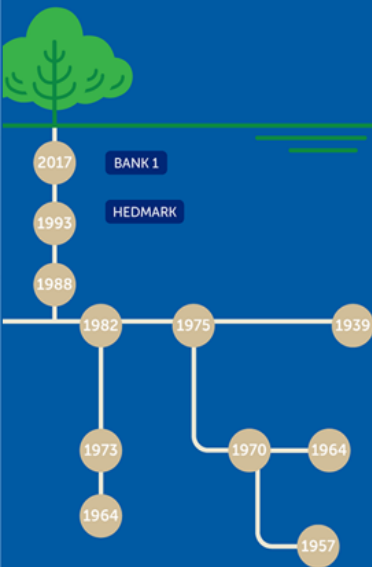




Resultatpresentasjon, 1. kvartal 2017

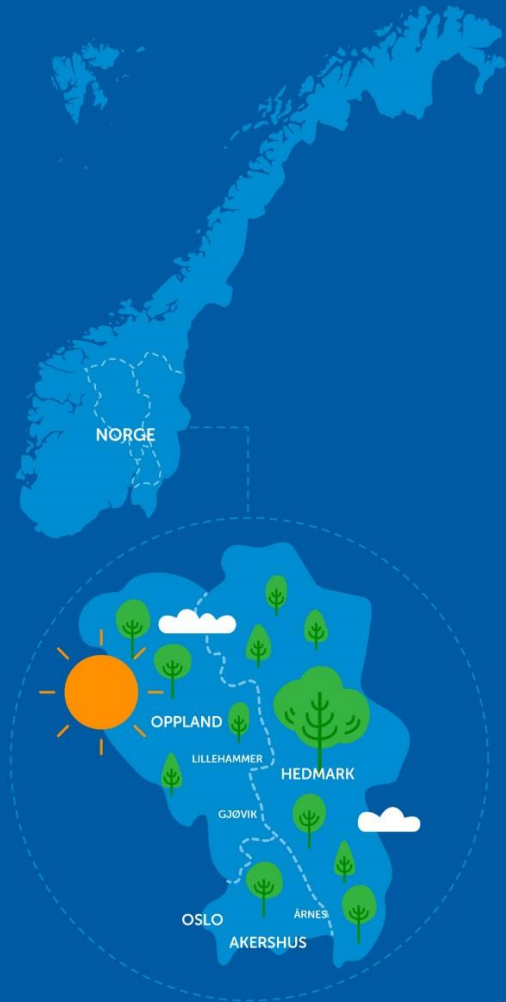
# Fusjonert bank, nytt navn

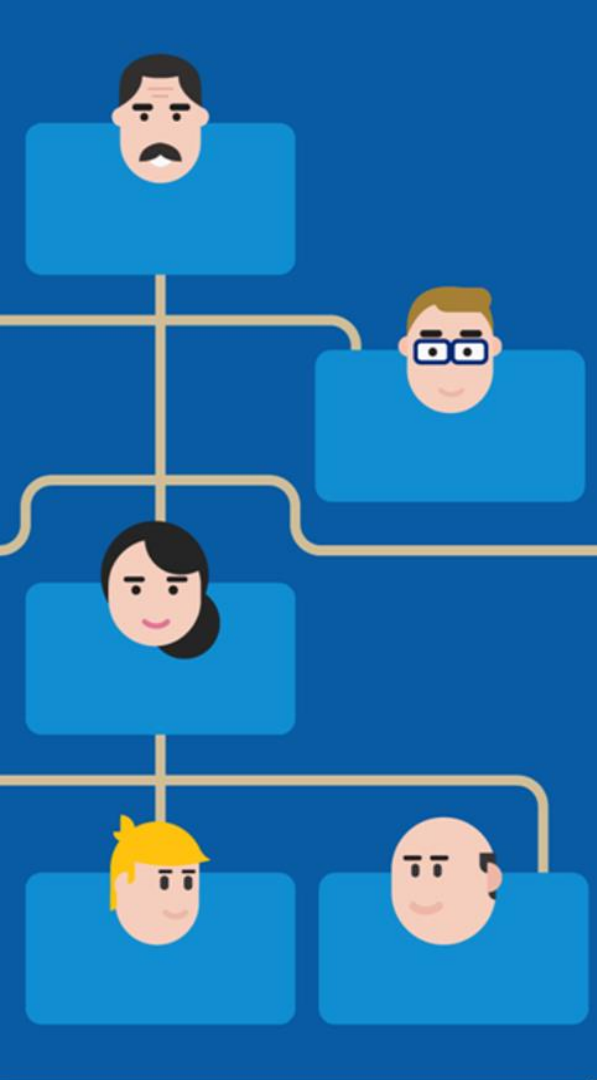
- Sparebanken Hedmark og Bank 1 Oslo Akershus fusjonerte virksomhetene med virkning den 1. april.
- Representantskapet i Sparebanken Hedmark vedtok i sitt ettermiddagsmøte den 30. mars 2017 at den sammenslåtte banken skal hete SpareBank 1 Østlandet. Det nye navnet stemmer godt med den sammenslåtte bankens regionale tilhørighet. Omprofilering skjer i løpet av 2017.
- Den tekniske fusjonen (inklusive nettbankløsninger) av de to bankene er planlagt på høsten 2017.
- Ny organisasjonsstruktur og konsernledelse trådte i kraft fra 1. april 2017.
- Banken planlegger børsnotering i første halvdel av juni 2017, avhengig av markedsforholdene.



# Nye SpareBank 1 Østlandet

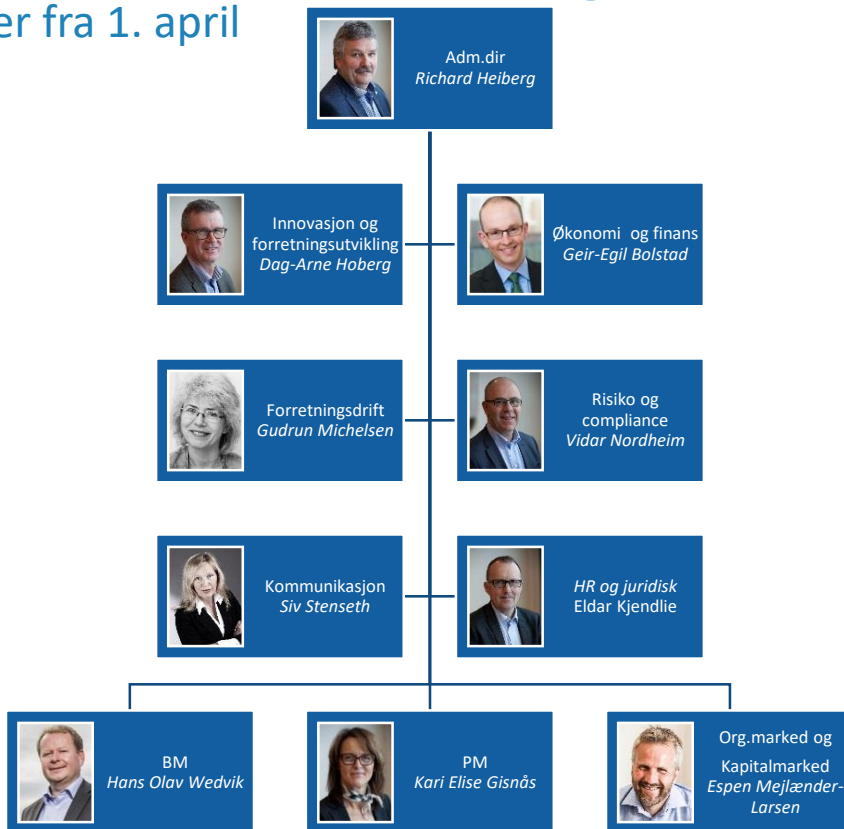
- Norges fjerde største sparebank, etablert i 1845.
- Markedsområde i Hedmark, Oppland, Oslo og Akershus med 1,7 mill. innbyggere.
- Hovedkontor på Hamar.
- Egenkapitalbevisbank, eid av Sparebankstiftelsen Sparebanken Hedmark (75 %), LO (15 %) og andre SpareBank 1-banker (10 %).
- Del av SpareBank 1-alliansen, eier 12,4 % av SpareBank 1 Gruppen AS.
- Virksomhet innen bank, eiendomsmegling, regnskap og finansiering.
- Forretningskapital (inkl. OMF-foretak) på NOK 139 mrd, med om lag NOK 122 mrd i utlån.
- 290.000 kunder, med en personmarkedsandel på 74 %.
- 38 bankfilialer, rundt 1 200 ansatte.





# Ny konsernstruktur og ledelse

Gjelder fra 1. april

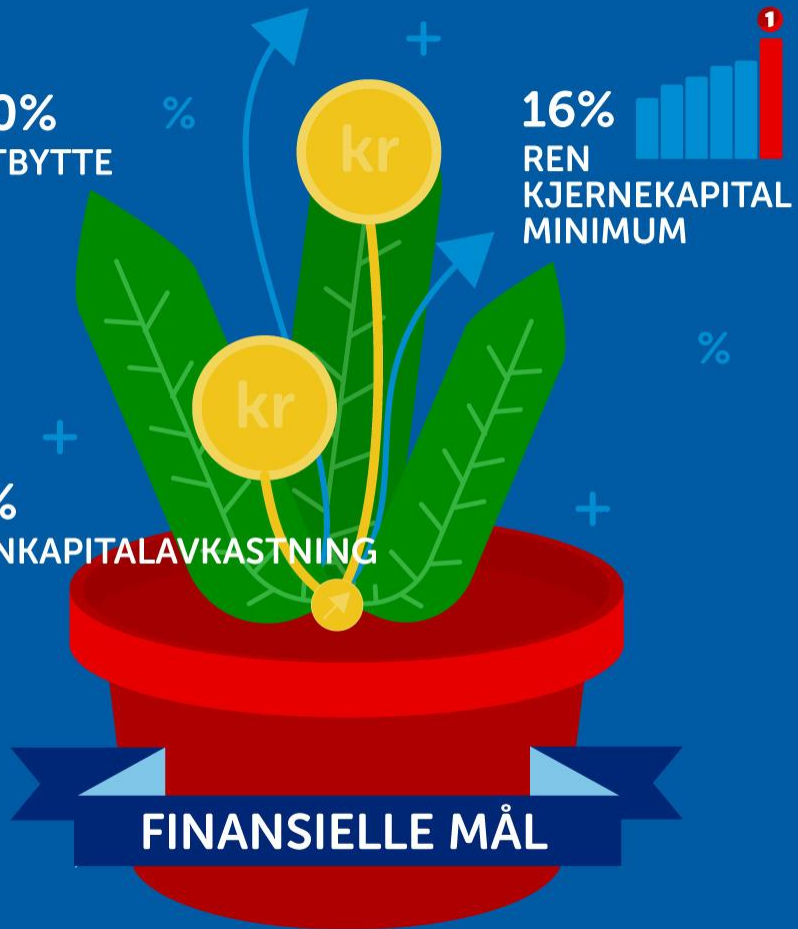


50%  
UTBYTTE

16%  
REN  
KJERNEKAPITAL  
MINIMUM

10%  
EGENKAPITALAVKASTNING

FINANSIELLE MÅL



# Hovedpunkter regnskap, konsern

## Bedret lønnsomhet

- Resultat etter skatt i Q1 2017 for konsern på 274 mn (Q1 2016 proforma: 203), med en egenkapitalavkastning på 9,3 % (7,6 %).
  - Bedring fra Q1-16 drevet hovedsakelig av høyere netto renteinntekter og lavere utlånstap.
  - Avvikling av ytelsespensjonsordning i Bank 1 bidro positivt. Øvrig kostnadsbilde preget av fusjonen, med fremdrift og kostnadsbruk i tråd med plan.

## Høyere utlånsvolum, bedre marginer

- Netto renteinntekter i Q1 2017 for konsern på 464 mn (416). Høy utlånsvest samt bedring i innskuddsmarginer og utlånsmarginer for BM bidro positivt sammenliknet med Q1-16. Lavere utlånsmarginer for PM bidro negativt.
  - Proforma utlånsmargin og innskuddsmargin på hhv. 2,17 % (2,18 %) og 0,11 % (0,04 %), inklusive lån overført til SpareBank 1 Boligkreditt.

## Netto inngang på tap

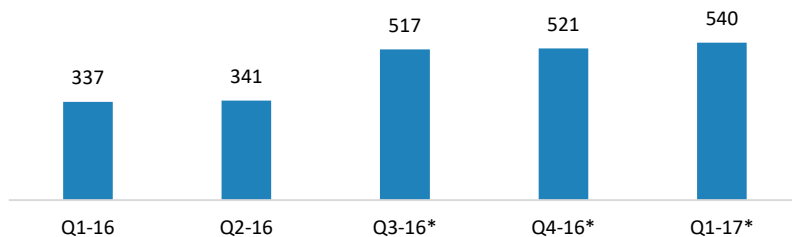
- Netto inngang på tap på utlån og garantier på 26 mn i Q1-17 (tapskostnad på 9 mn), drevet av reduksjon i gruppevis nedskrivninger på 27 (0) mn.

## Norges mest solide regionsparebank

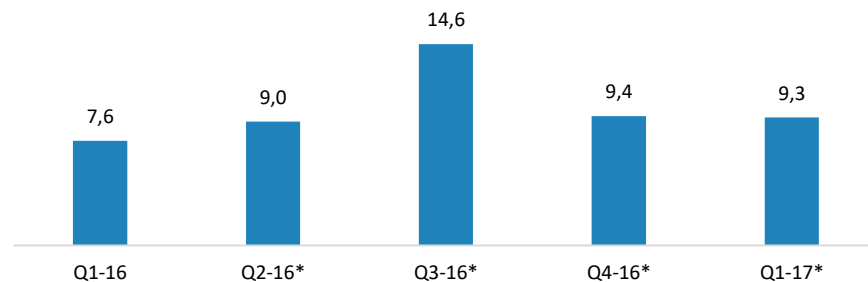
- Ren kjernekapitaldekning på 16,7 % (16,9 % i Q4-16). Nedgang fra Q4 drevet av en kombinasjon av utlånsvest og økt eierandel samt konsolidering av SB1 Kredittkort. Leverage ratio på 7,5 % (7,4 % i Q4-16).

# Nøkkeltall – kvartalsvis

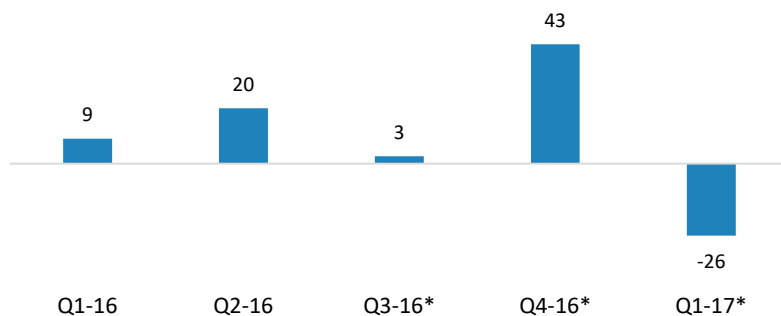
Netto renteinntekter og provisjonsinntekter fra kredittforetak (MNOK)



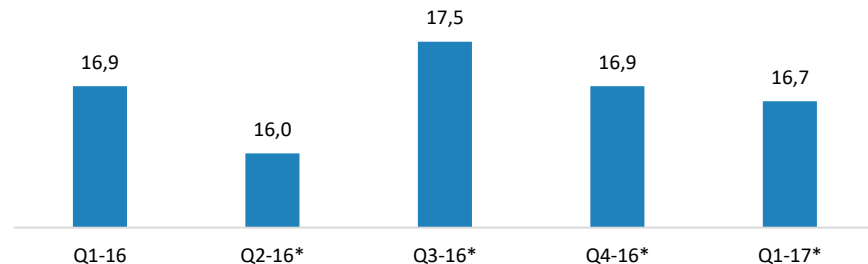
Egenkapitalavkastning etter skatt (%)



Tap på utlån og garantier (MNOK)

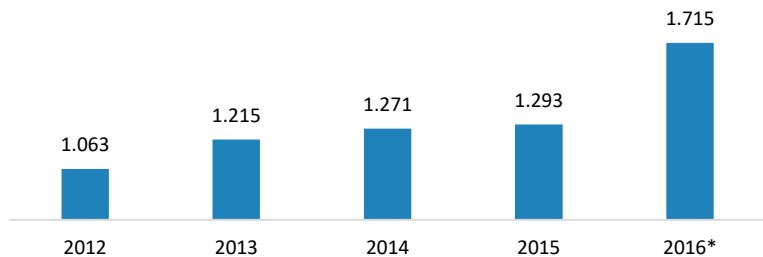


Ren kjernekapitaldekning (%)

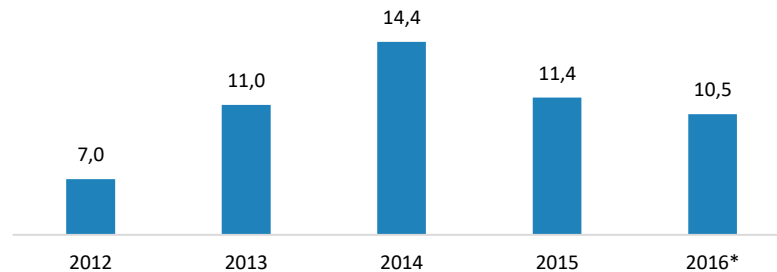


# Nøkkeltall – årlig

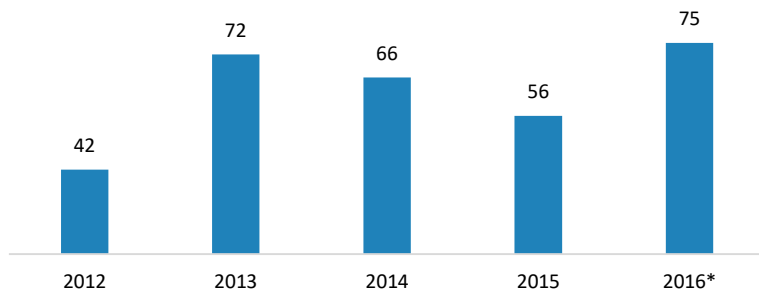
Netto renteinntekter og provisjonsinntekter fra kredittforetak  
(MNOK)



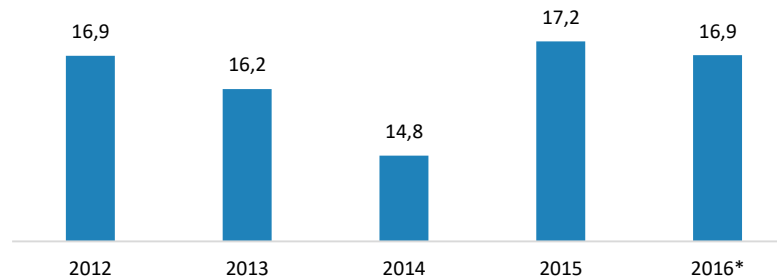
Egenkapitalavkastning etter skatt (%)



Tap på utlån og garantier (MNOK)



Ren kjernekapitaldekning (%)





# Finansiell rapportering

# Rapportering ifm. oppkjøp av Bank 1

- Resultatet fra Bank 1 er i første halvår av 2016 innregnet i konsernet etter egenkapitalmetoden med en eierandel på 40,5 prosent. Resultatet inkluderer 100 prosent av Bank 1s resultat fra og med tredje kvartal 2016.
- Balansen til Bank 1 Oslo Akershus AS (Bank 1) er fullt ut konsolidert i konsernregnskapet fra 30. juni 2016.
- På grunn av oppkjøpet blir sammenlikninger med tidligere års resultat og balanse for konsernet lite informative.
- Note 8 i kvartalsrapporten viser et justert konsernresultat for første kvartal 2016, med konsernresultatet slik det ville vært ved 100 prosent eierskap i Bank 1 Oslo Akershus AS fra 1. januar 2016.

# Hovedtall for 1. kvartal 2017

## Konsern, tidligere Sparebanken Hedmark og Bank 1

	Sparebanken Hedmark konsern	Tidligere Sparebanken Hedmark konsern	Bank 1 OA konsern
<b>Lønnsomhet</b>			
Egenkapitalavkastning	9,3 %	8,4 %	13,0 %
<b>Balansetall</b>			
Forvaltningskapital (mill kr)	101.861	61.186	42.028
Forretningskapital (mill kr)	138.661	79.702	60.312
Utlånsvekst siste 12mnd. inkl. overførte lån	95,8 %	9,4 %	9,7 %
Innskuddsvekst siste 12 mnd	86,4 %	6,4 %	9,5 %
Innskuddsdekning	73,9 %	72,5 %	76,0 %
<b>Soliditet</b>			
Ren kjernekapitalprosent	16,7 %		12,6 %
Kjernekapitaldekning	17,6 %		14,6 %
Kapitaldekning	19,3 %		17,4 %
Leverage ratio	7,5 %		5,8 %
<b>Andre nøkkeltall</b>			
Kostnadsprosent	56,6 %	55,6 %	49,5 %
Tap i prosent av brutto utlån	-0,03 %	-0,04 %	-0,02 %
Problemlån i prosent av brutto engasjement	0,51 %	0,76 %	0,05 %
Problemlån i prosent av brutto utlån	0,56 %	0,86 %	0,16 %

«Sparebanken Hedmark konsern» er rapportert regnskap Sparebanken Hedmark konsern.

For «Tidligere Sparebanken Hedmark konsern» innregnes Bank 1 etter egenkapitalmetoden med en eierandel på 40,50 % .

«Bank 1 OA konsern» er rapportert regnskap for Bank 1.

# Resultat i første kvartal 2017

	1. kvartal 2017	1. kvartal 2016	2016*
Netto renteinntekter	464	297	1.490
Netto provisjonsinntekter	255	110	759
Andre driftsinntekter	53	50	180
Sum driftskostnader	437	253	1.203
<b>Resultat bankdrift før tap</b>	<b>335</b>	<b>204</b>	<b>1.226</b>
Netto tap og nedskrivninger	-26	9	75
<b>Resultat bankdrift etter tap og nedskrivninger</b>	<b>361</b>	<b>195</b>	<b>1.151</b>
Utbytte	9		46
Netto resultat fra eierinteresser	6	70	234
Netto resultat fra finansielle eiendeler og forpliktelser	-14	-63	-60
<b>Resultat før skatt</b>	<b>361</b>	<b>202</b>	<b>1.371</b>
Skatt	88	33	271
<b>Resultat etter skatt</b>	<b>274</b>	<b>169</b>	<b>1.100</b>
Egenkapitalavkastning av resultat etter skatt	9,3 %	7,7 %	10,5 %
Sum driftskostnader i prosent av sum inntekter	56,6 %	54,5 %	45,4 %
Tap på utlån i prosent av brutto utlån	-0,03 %	0,1 %	0,1 %

\* Tallene for 2016 inkluderer 40,5 % eierskap av Bank 1 i første halvår, deretter 100 %.

# Resultatbidrag fra eierinteresser

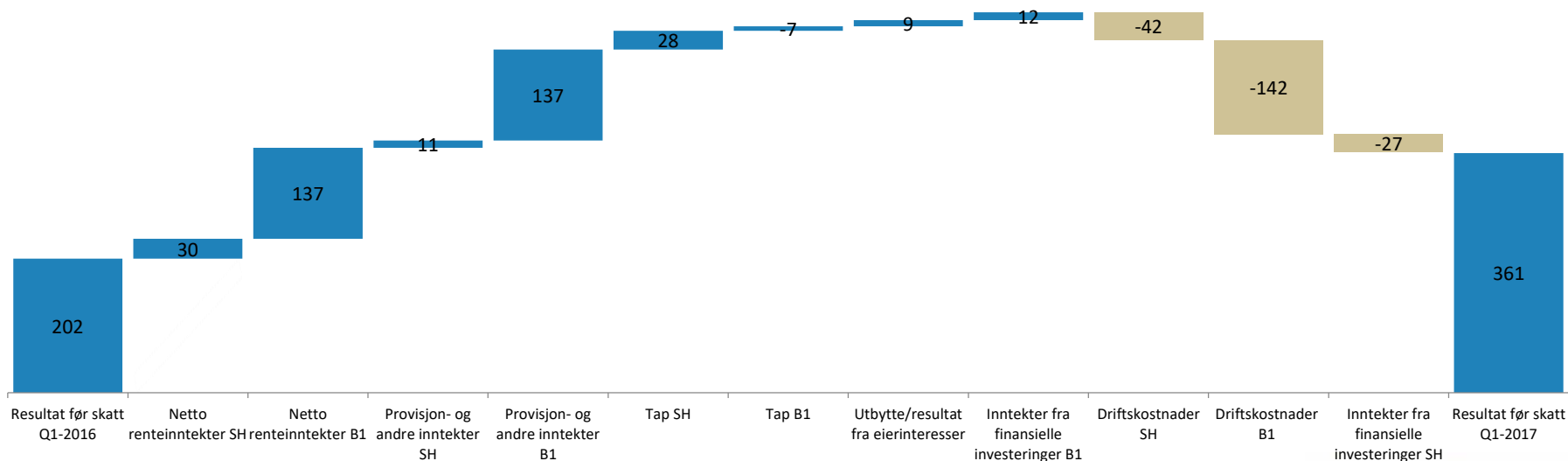
	1. kvartal 2017	1. kvartal 2016	2016
<b>Resultat etter skatt morbank</b>	<b>190</b>	<b>158</b>	<b>964</b>
Eliminert utbytte fra datterselskaper og tilknyttede selskap	-84	-80	-389
<b>Resultatandeler fra:</b>			
SpareBank 1 Gruppen AS	42	34	192
Bank 1 Oslo Akershus AS*	119	23	250
SpareBank 1 Boligkreditt AS og Næringskreditt AS	-25	12	-23
EiendomsMegler 1 Hedmark Eiendom AS	2	1	14
SpareBank 1 Finans Østlandet AS	28	18	86
SpareBank 1 Regnskapshuset Østlandet AS	2	1	2
SpareBank 1 Kredittkort AS	2	3	17
SpareBank 1 Mobilbetaling AS	-14	-3	-25
Øvrige selskaper og andre konsernposter	11		12
<b>Resultat etter skatt konsern</b>	<b>274</b>	<b>169</b>	<b>1.100</b>

\* «1. kvartal 2016»: Eierandel 40,5 % i Bank 1.

«2016»: for 1. halvår eierandel 40,5 %, for siste halvår 100 % eierandel i Bank 1.

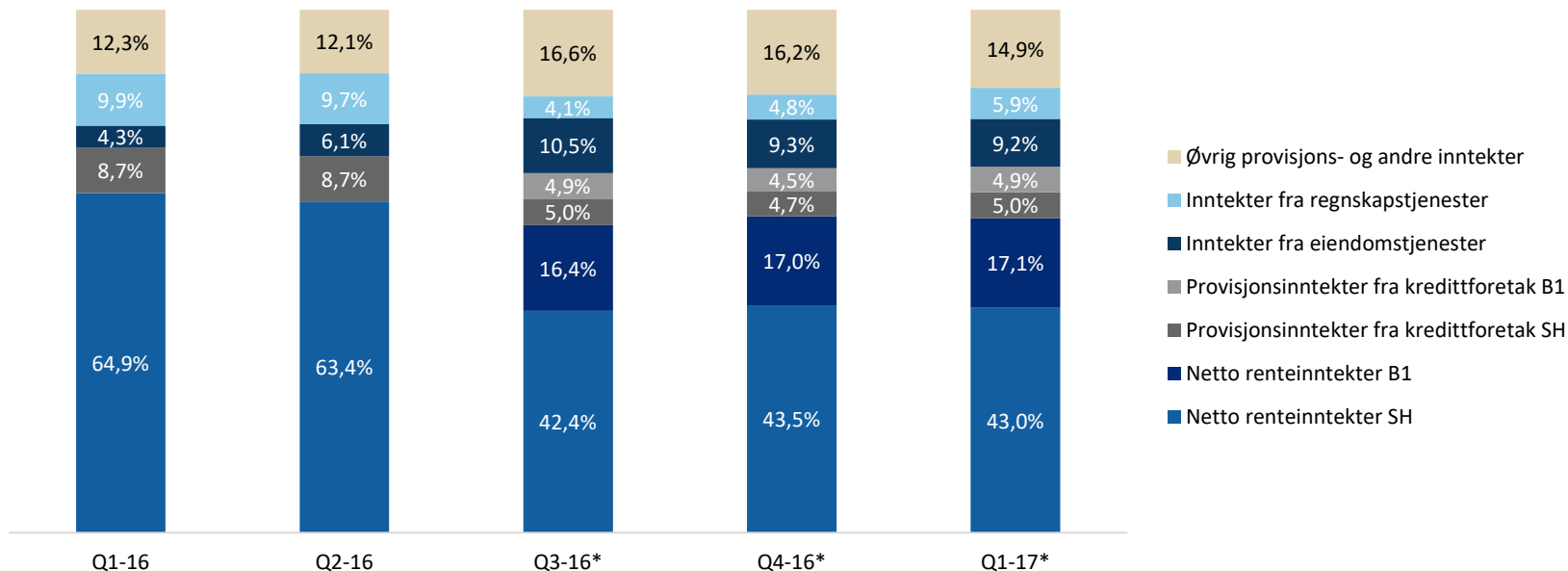
# Endring i resultat fra Q1-2016 til Q1-2017

Bidrag til endringer i resultat før skatt fra Q1-2016 til Q1-2017. Sparebanken Hedmark (konsern). MNOK.



# Konsernets inntektsprofil

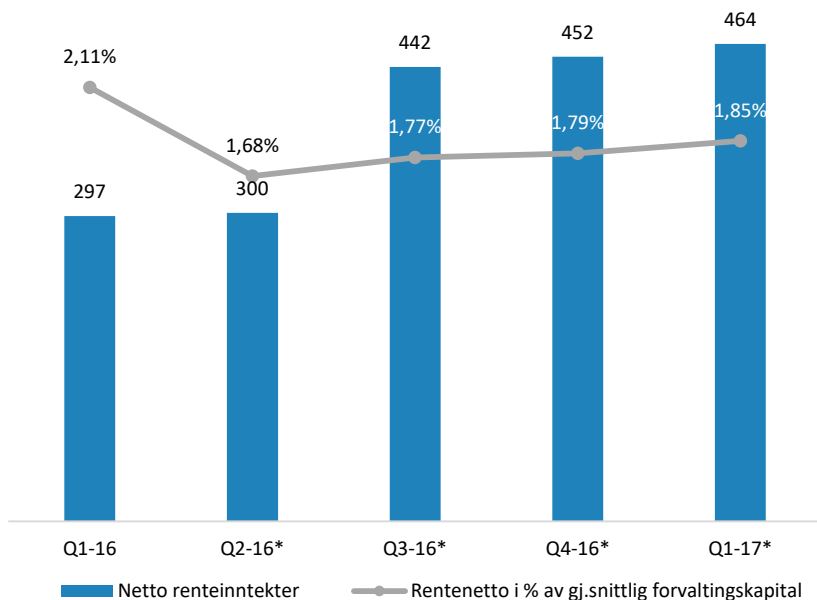
*Inntekter fordelt per type. Sparebanken Hedmark (konsern). % andel av totale inntekter.\**



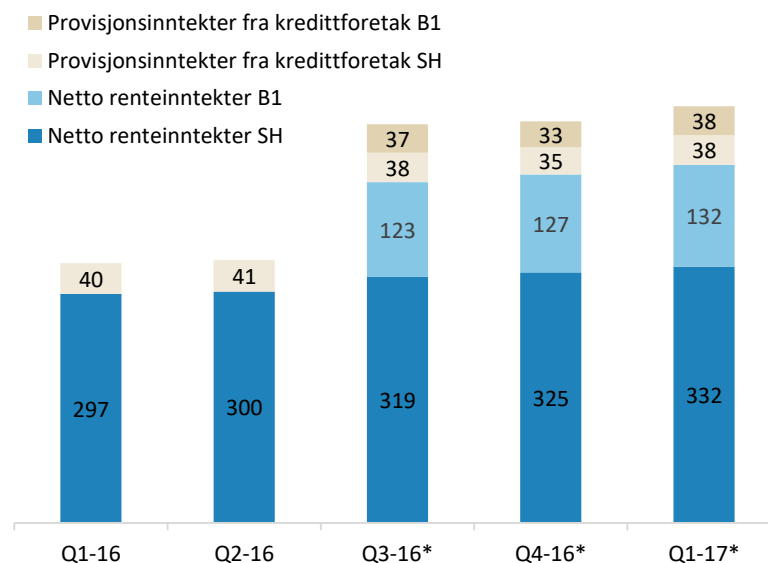
\* Inkluderer 100 % eierskap av Bank 1.

# Netto renteinntekter

Rentenetto konsern uten provisjoner fra kredittforetak



Rentenetto konsern med provisjonsinntekter fra kredittforetak

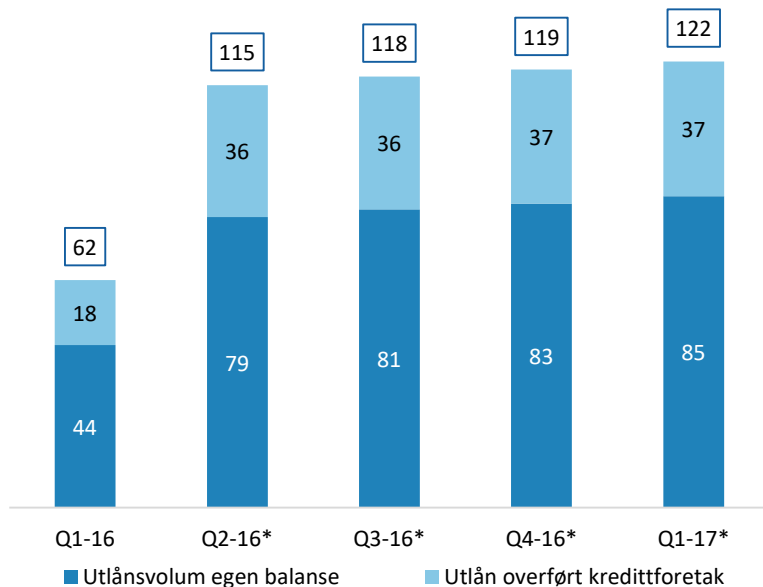


\* Q3-16, Q4-16 og Q1-17 inkluderer netto renteinntekter, provisjonsinntekter og balansen til Bank 1. Q2-16 inkluderer kun balansen til Bank 1.

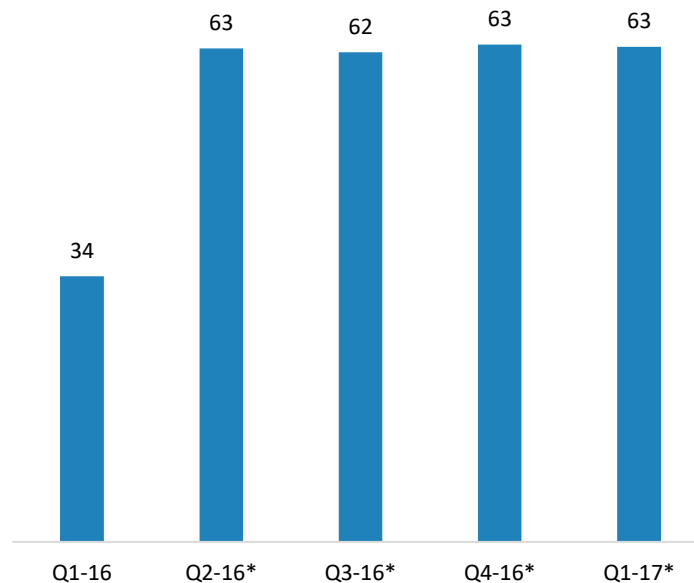


# Utvikling utlån og innskuddsvolum

Utlånsvolum. Tall i bokser: Totale utlån. NOK mrd.\*\*



Innskuddsvolum. NOK mrd.

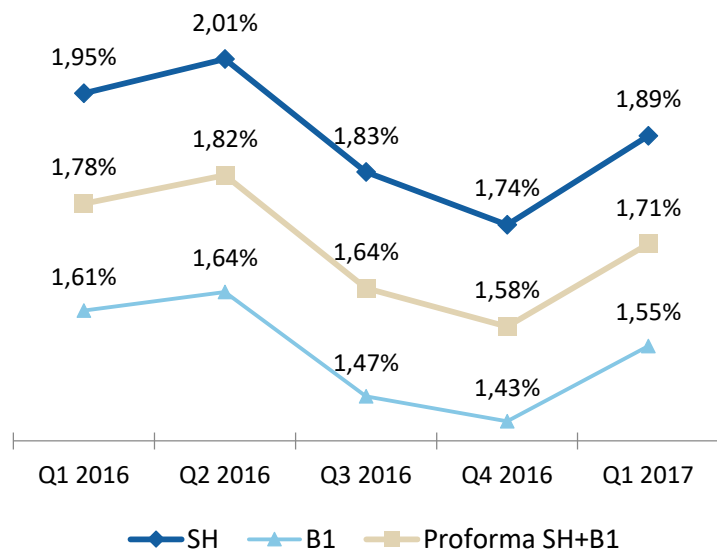


\* Inkluderer 100 % eierskap av Bank 1.

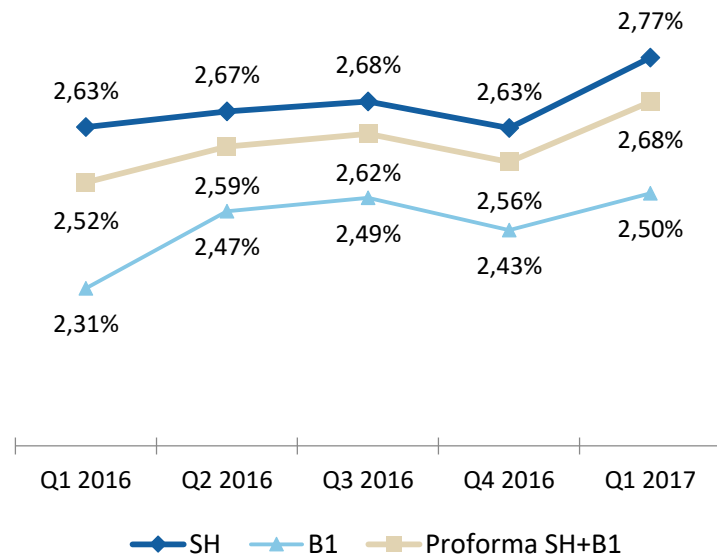
\*\* Tallene inkluderer lån overført til kredittforetakene.

# Marginutvikling, utlån

Utlånsmargin PM, inklusiv lån overført til kredittforetak\*



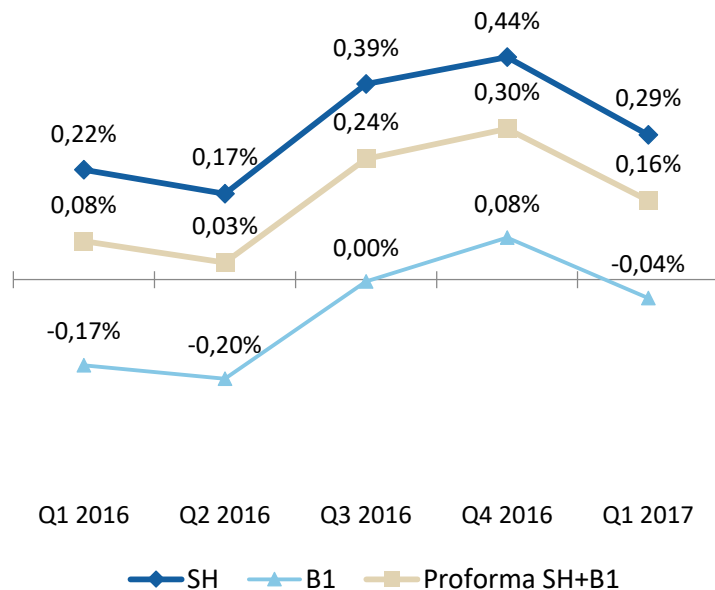
Utlånsmargin BM, inklusiv lån overført til kredittforetak\*



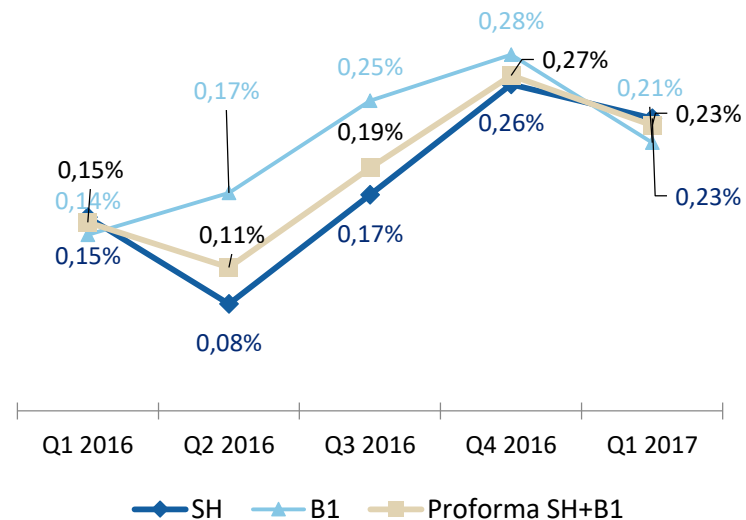
\* Proforma-tall er gitt 100 % eierskap av Bank 1.

# Marginutvikling, innskudd

## Innskuddsmargin PM



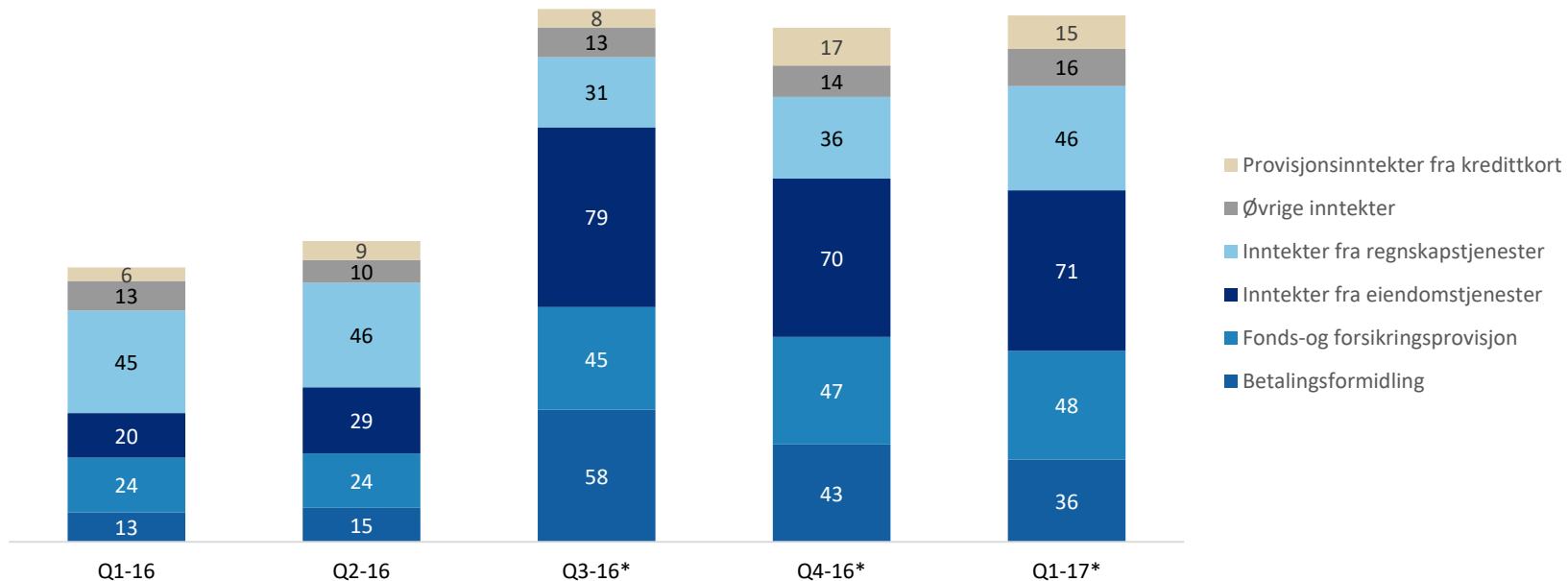
## Innskuddsmargin BM (ex organisasjonsmarked)



\* Proforma-tall er gitt 100 % eierskap av Bank 1.

# Netto provisjons- og andre inntekter

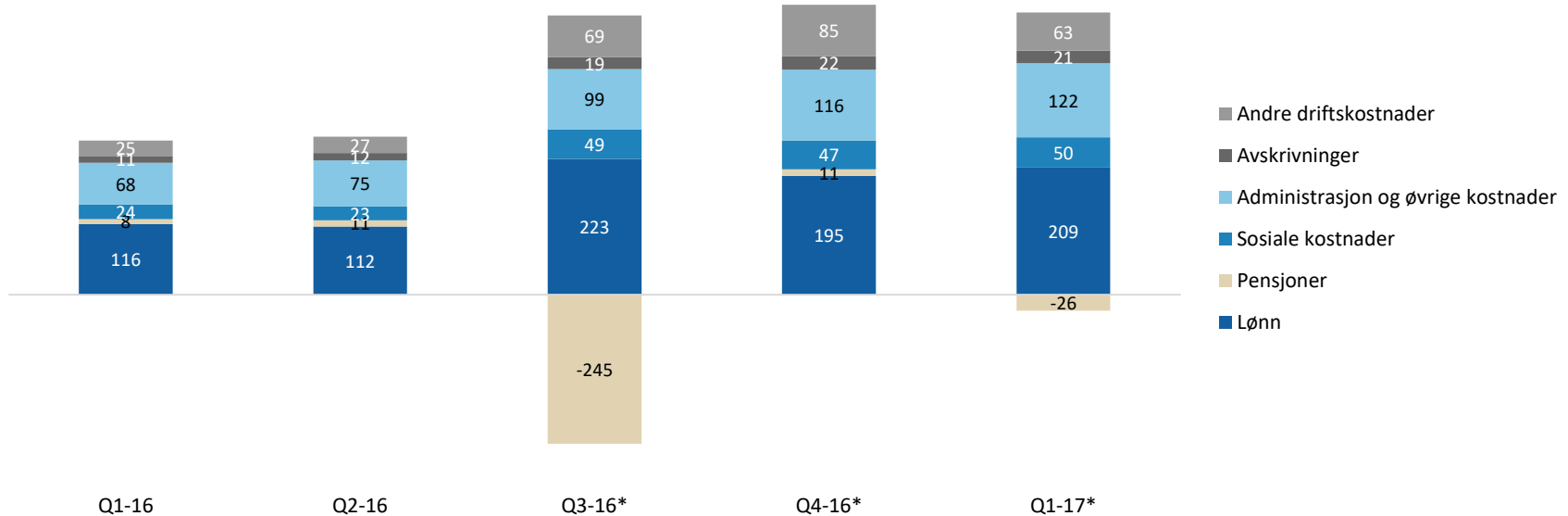
Provisjons- og andre inntekter, fordelt per type. MNOK.



\* Inkluderer 100 % eierskap av Bank 1.

# Driftskostnader

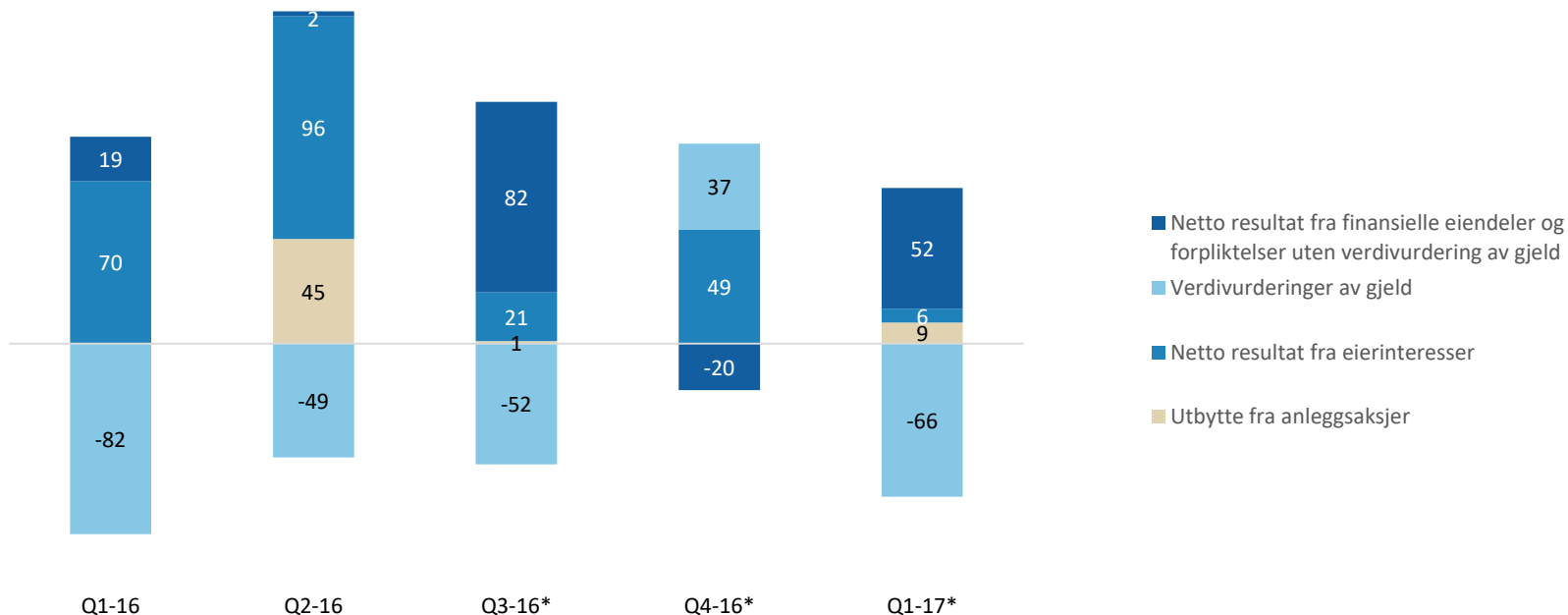
Driftskostnader, fordelt per type. MNOK.



\* Inkluderer 100 % eierskap av Bank 1.

# Finansielle eiendeler og forpliktelser

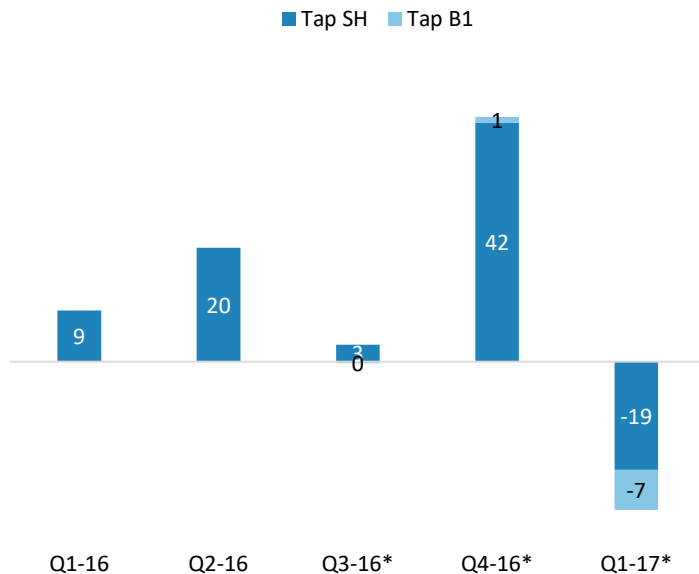
Netto inntekter fra finansielle eiendeler og forpliktelser, fordelt per type. MNOK.\*



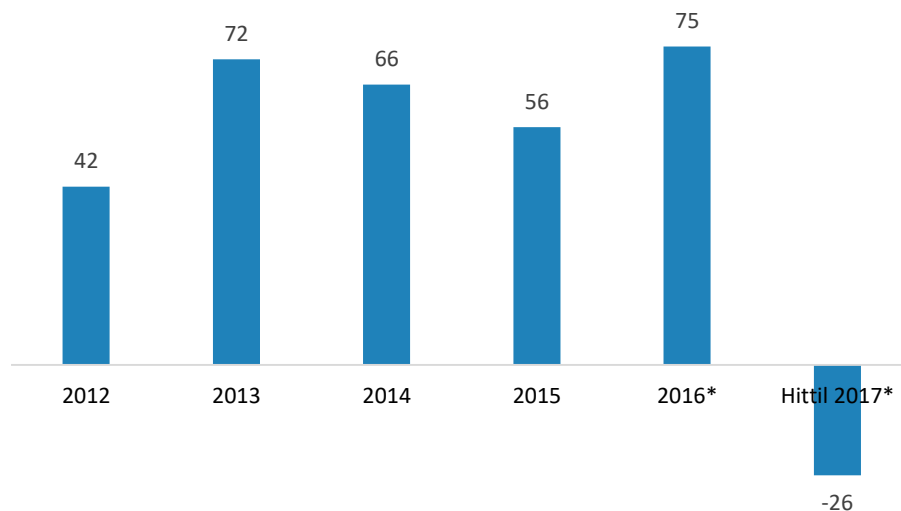
\* Inkluderer 100 % eierskap av Bank 1.

# Tap

Tap på utlån og garantier. Kvartalsvis. MNOK.



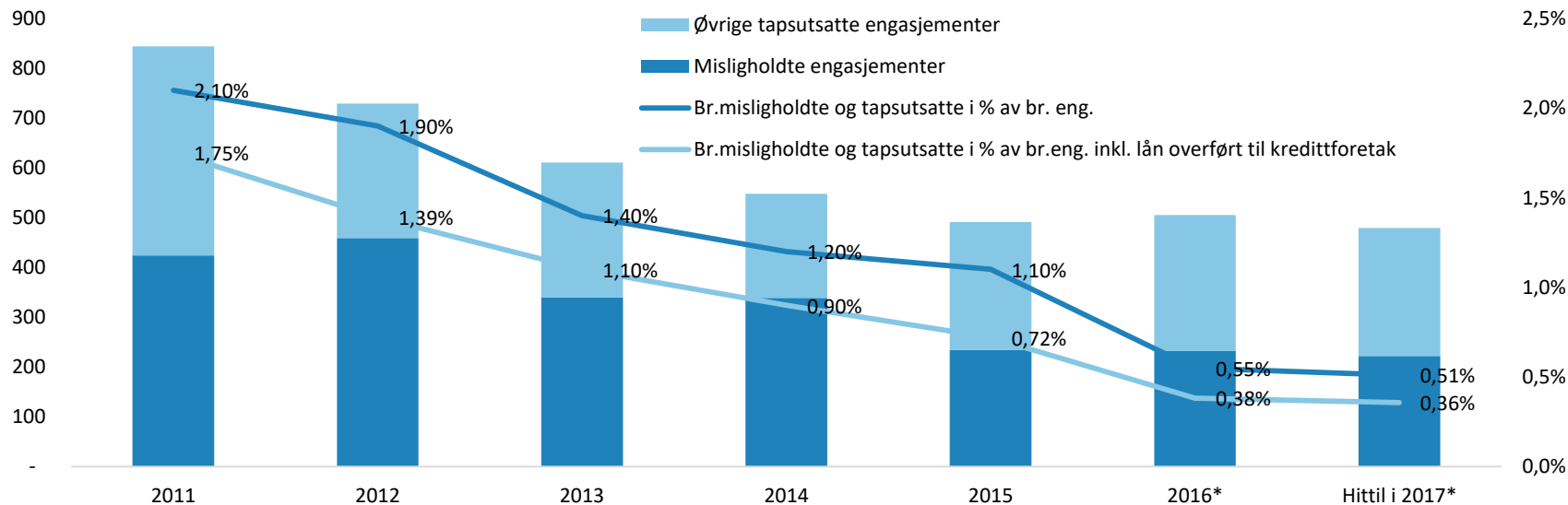
Tap på utlån og garantier. Årlig. MNOK.



\* Inkluderer 100 % eierskap av Bank 1.

# Problemlån

## Misligholdte og andre tapsutsatte engasjement. MNOK.\*



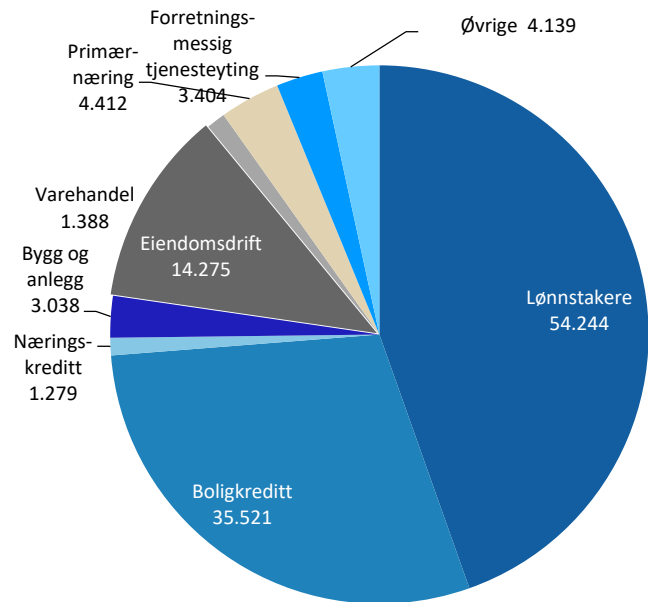
\* Inkluderer 100 % eierskap av Bank 1.



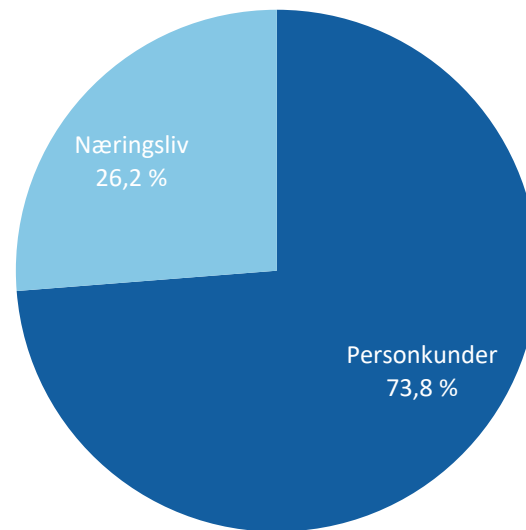
# Sammensetning av utlånsportefølje

74 % av utlånene til personkunder – 77 % inklusive landbrukskunder.

*Utlån til kunder, per sektor. MNOK*



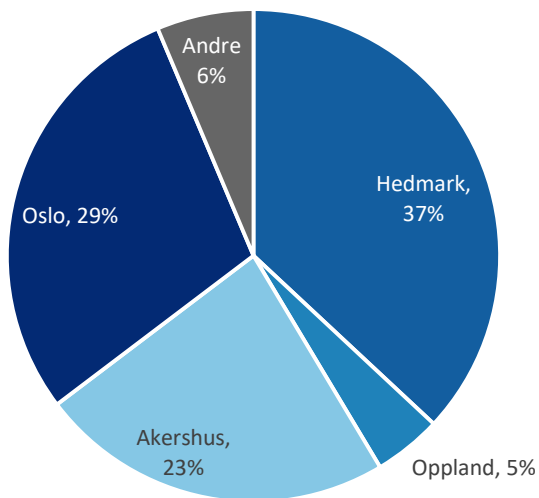
*Utlån til kunder, per sektor. Inkl. kredittforetakene. %*



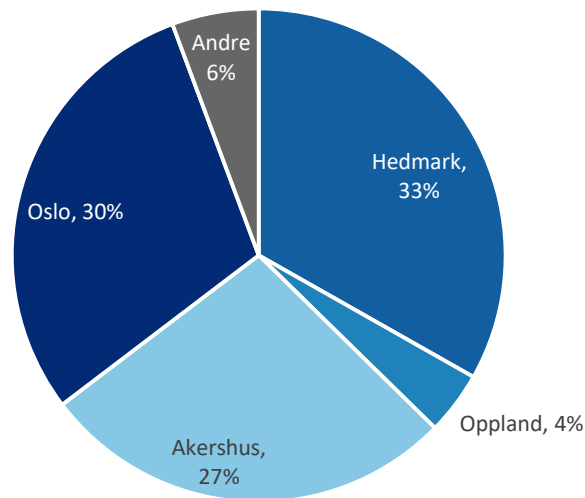
# Geografisk fordeling utlån

Utlånsporteføljen er jevnt fordelt over tre fylker. Tall per Q4-2016.

*Totale utlån per fylke. % av totale utlån\*.*



*Lån med pant i bolig per fylke. % av totale boliglån\*.*



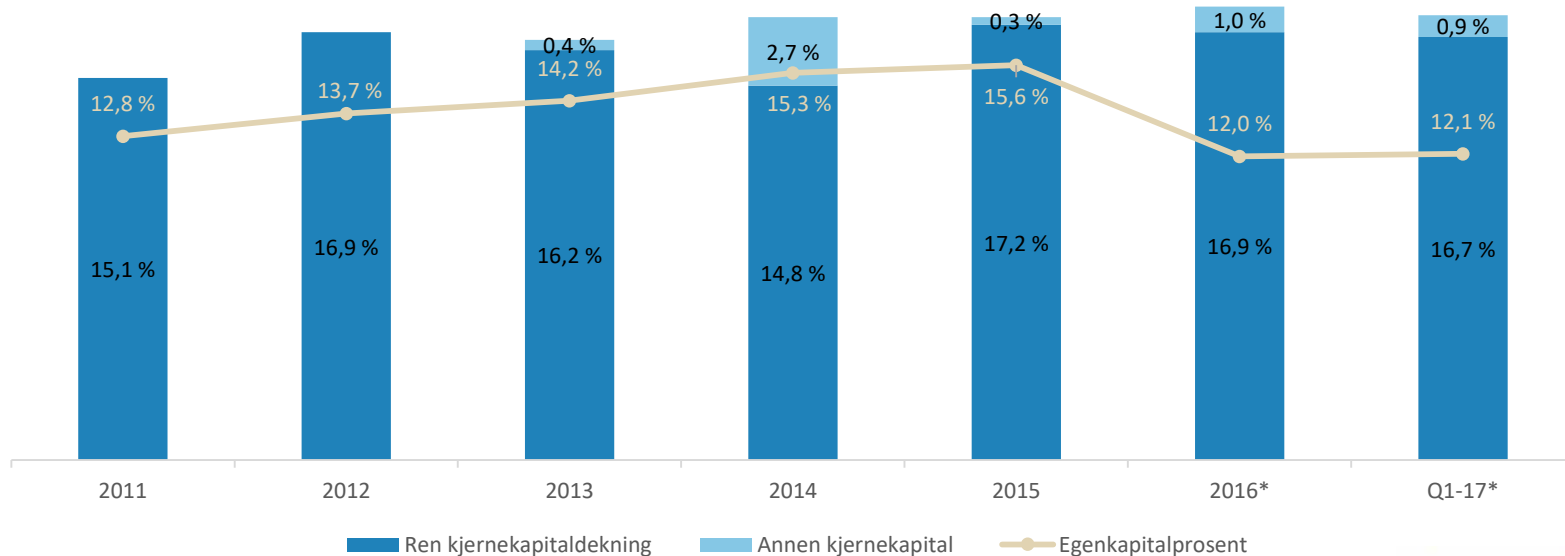
\* Tallene inkluderer lån overført til kredittforetakene, men ikke lån fra SpareBank 1 Finans Østlandet.

# Kapitaldekning

Den mest solide regionale sparebanken. Opprettholder målet på 16 % ren kjernekapital.

*Soliditetsmål for Sparebanken Hedmark (konsern). %.*

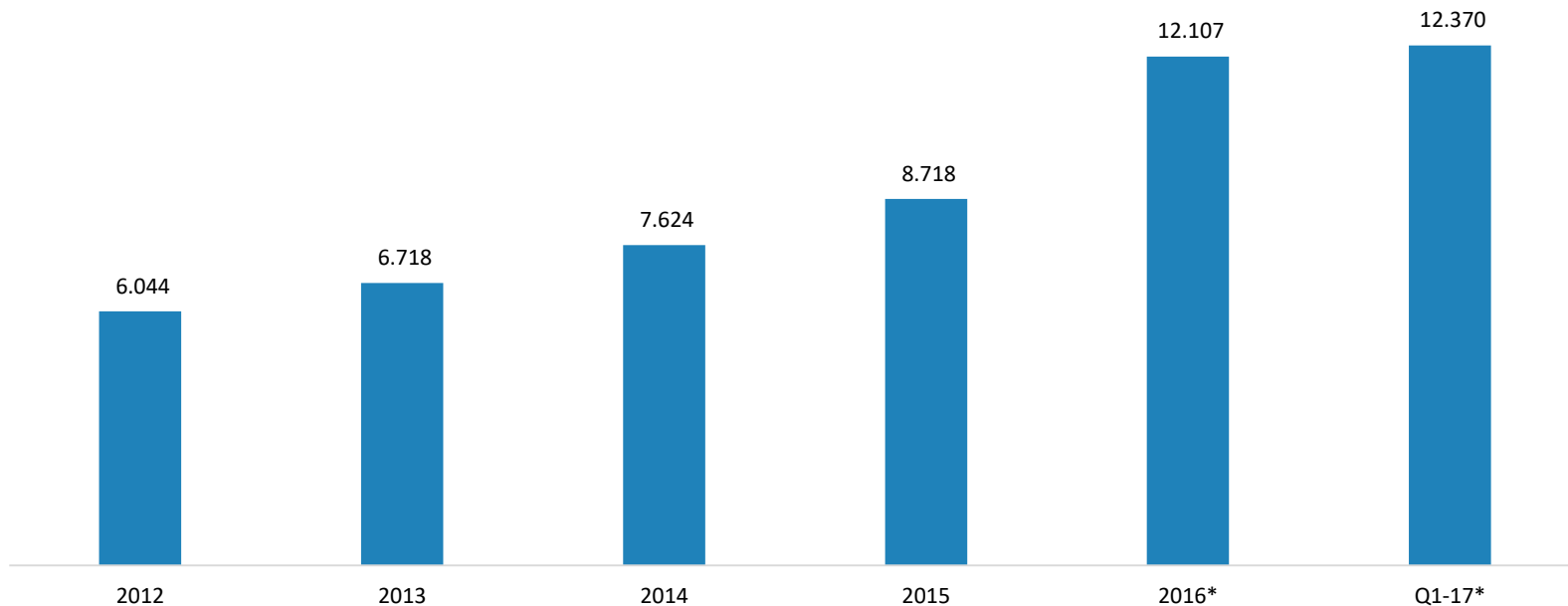
Leverage ratio Q1-2017: 7,5 %



\* Inkluderer 100 % eierskap av Bank 1.

# Utvikling egenkapital

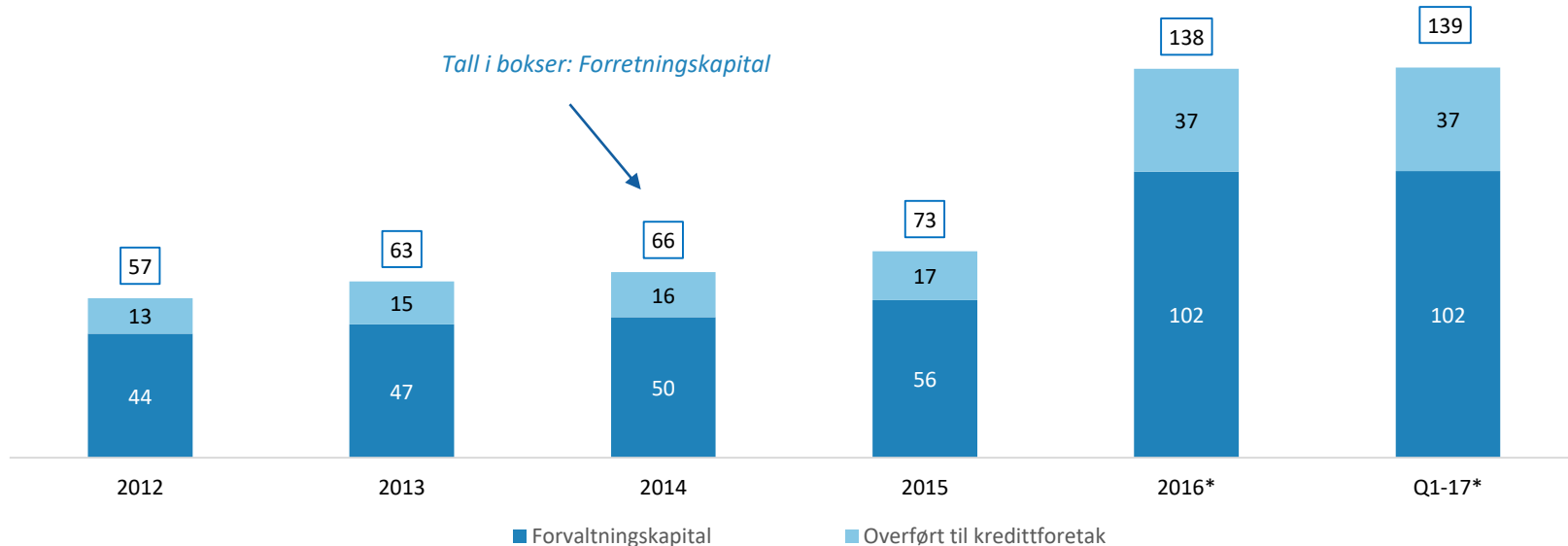
*Egenkapital. Utgående balanse per år. MNOK.*



\* Inkluderer 100 % eierskap av Bank 1.

# Utvikling forvaltnings- og forretningskapital

Forvaltningskapital og forretningskapital (inklusive lån overført til kredittforetak). Utgående beholdninger. NOK mrd.



\* Inkluderer 100 % eierskap av Bank 1.

# Kontakt detaljer



*Richard Heiberg*

Administrerende direktør

Tel.: +47 902 06 018

[richard.heiberg@sparebanken-hedmark.no](mailto:richard.heiberg@sparebanken-hedmark.no)



*Geir-Egil Bolstad*

Finansdirektør

Tel.: +47 918 82 071

[geir-egil.bolstad@sparebanken-hedmark.no](mailto:geir-egil.bolstad@sparebanken-hedmark.no)

