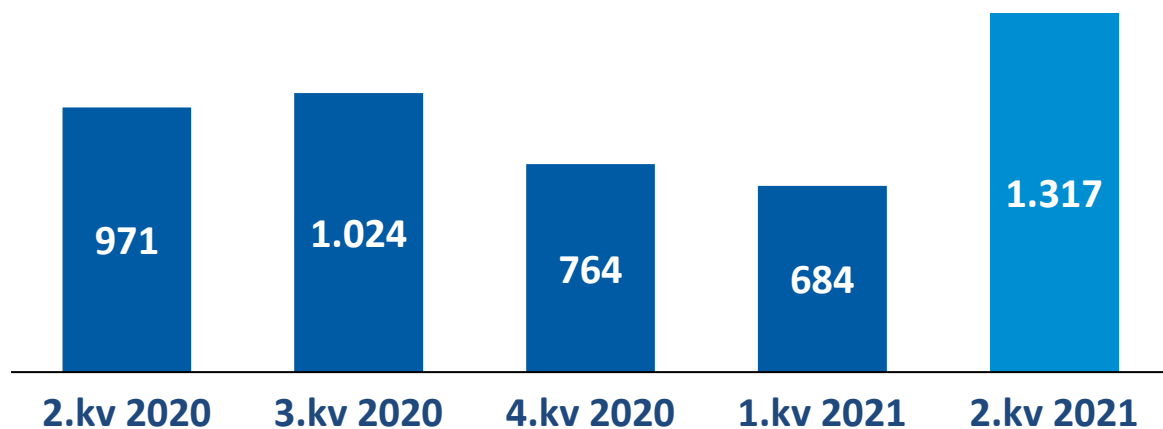


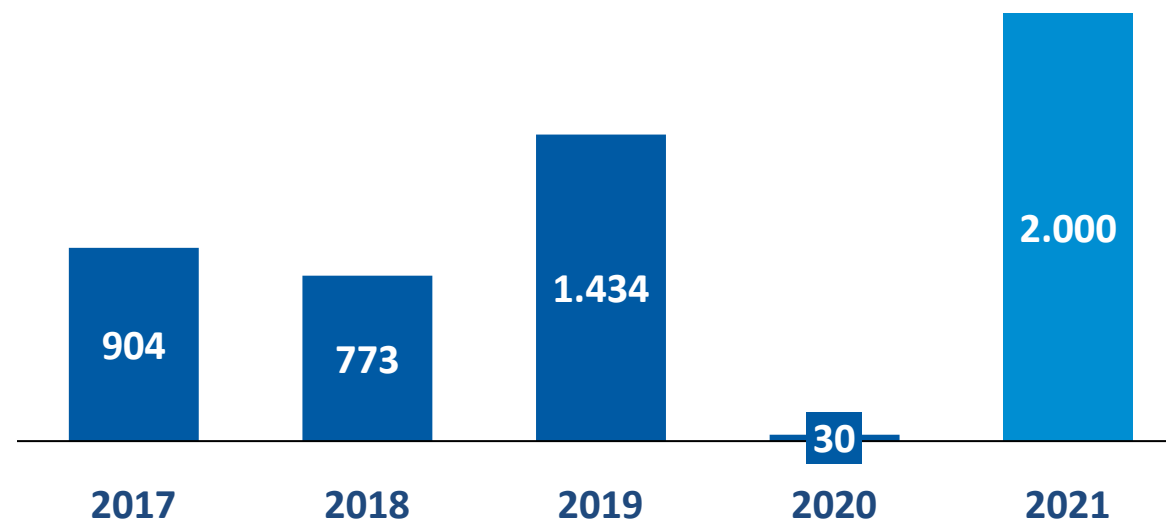
**SpareBank 1 Gruppen
2.kvartal 2021**

Historisk godt 2. kvartals- og halvårsresultat

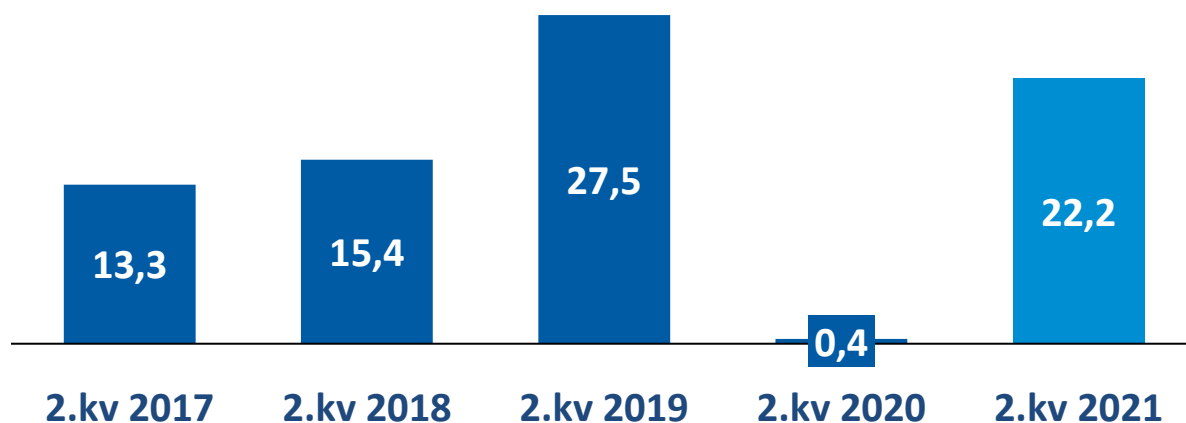
Resultat før skatt i kvartalet (MNOK)



Resultat før skatt 1. halvår (MNOK)



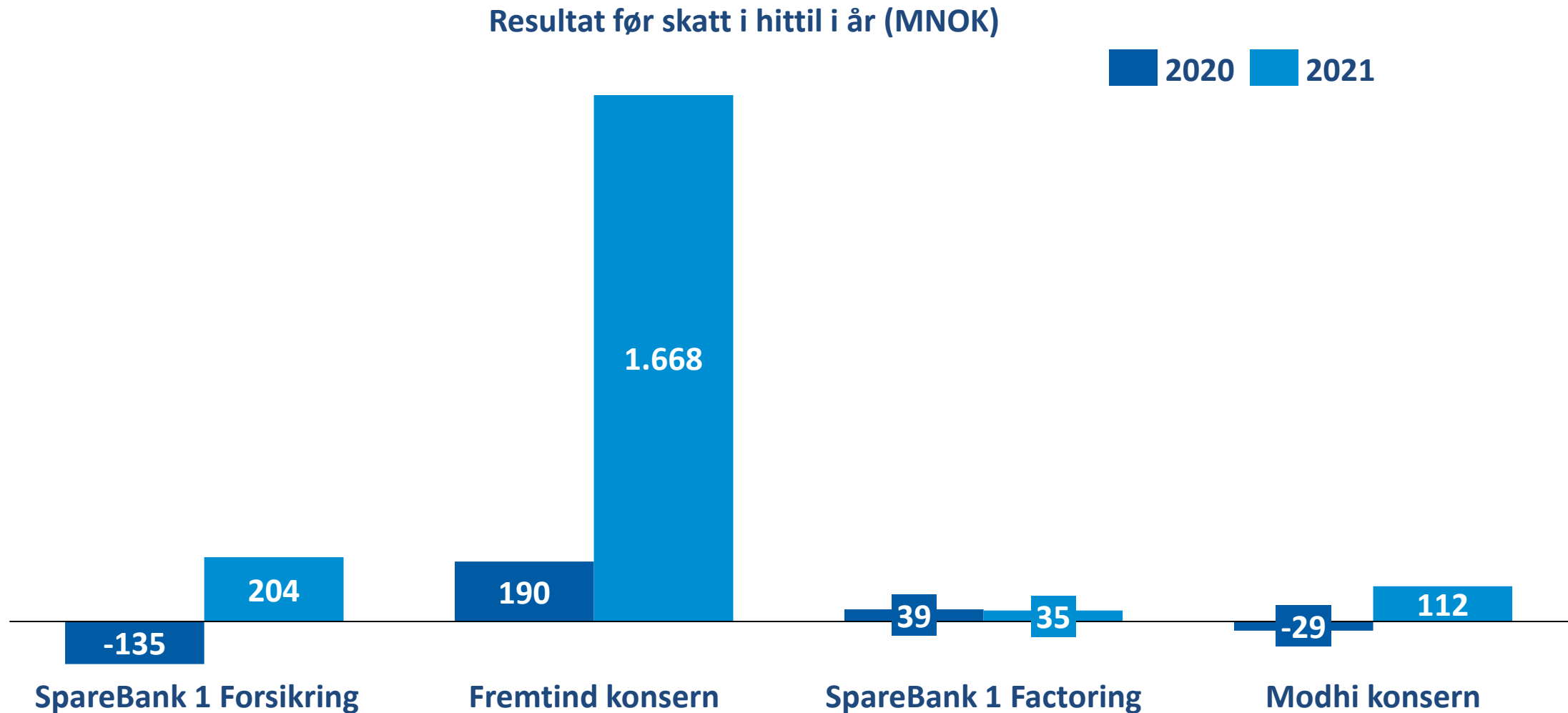
Egenkapitalavkastning hiå. (%)



Solvensmargin per 30.06.21

SpareBank 1 Gruppen (konsolidert):	168 %
Fremtind Forsikring AS:	245 %
SpareBank 1 Forsikring AS:	235 %

Betydelig bedring i forsikringsresultatet i Fremtind. Lavere skadeprocent for bransjene PM Bil og Reise. Også sterk resultatfremgang i SpareBank 1 Forsikring og Modhi konsern.

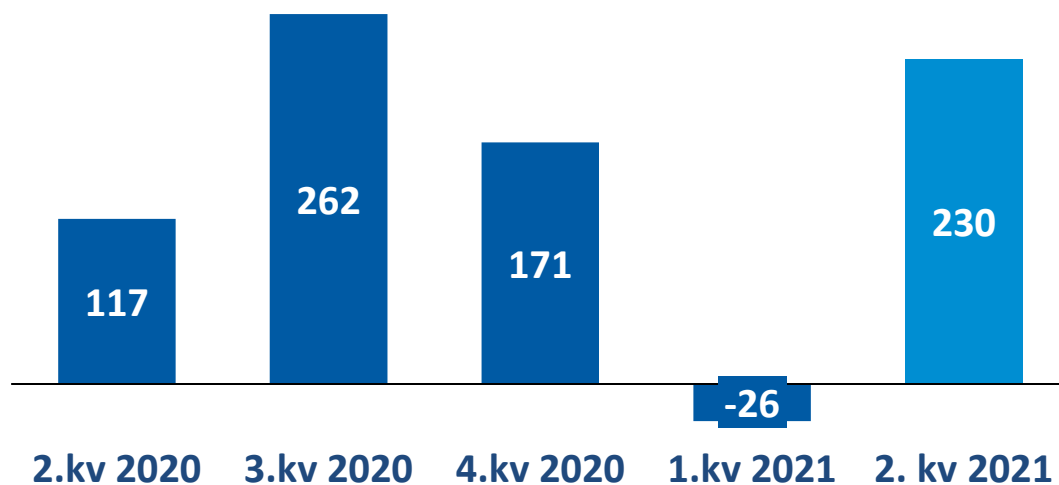




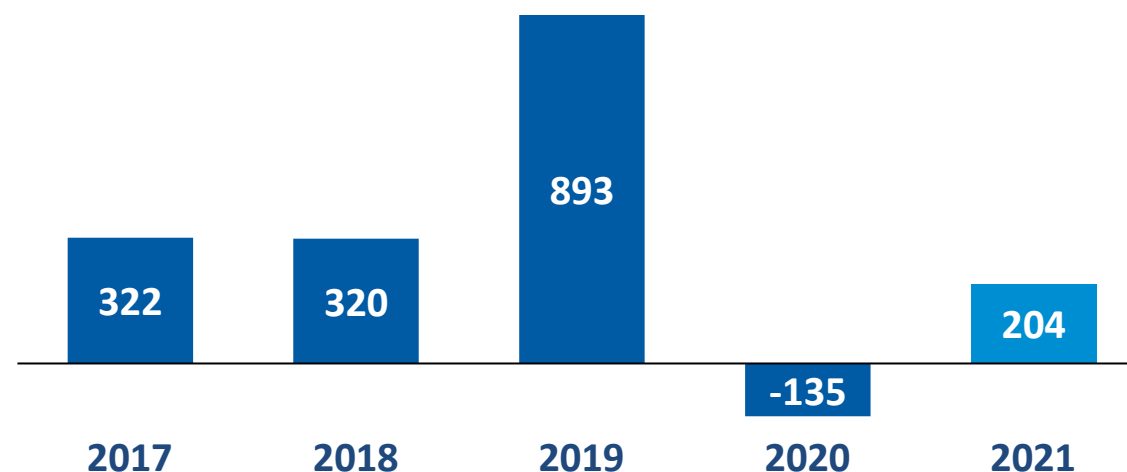
SpareBank 1 Forsikring AS

Resultatforbedring for samtlige resultatelementer

Resultat før skatt i kvartalet (MNOK)



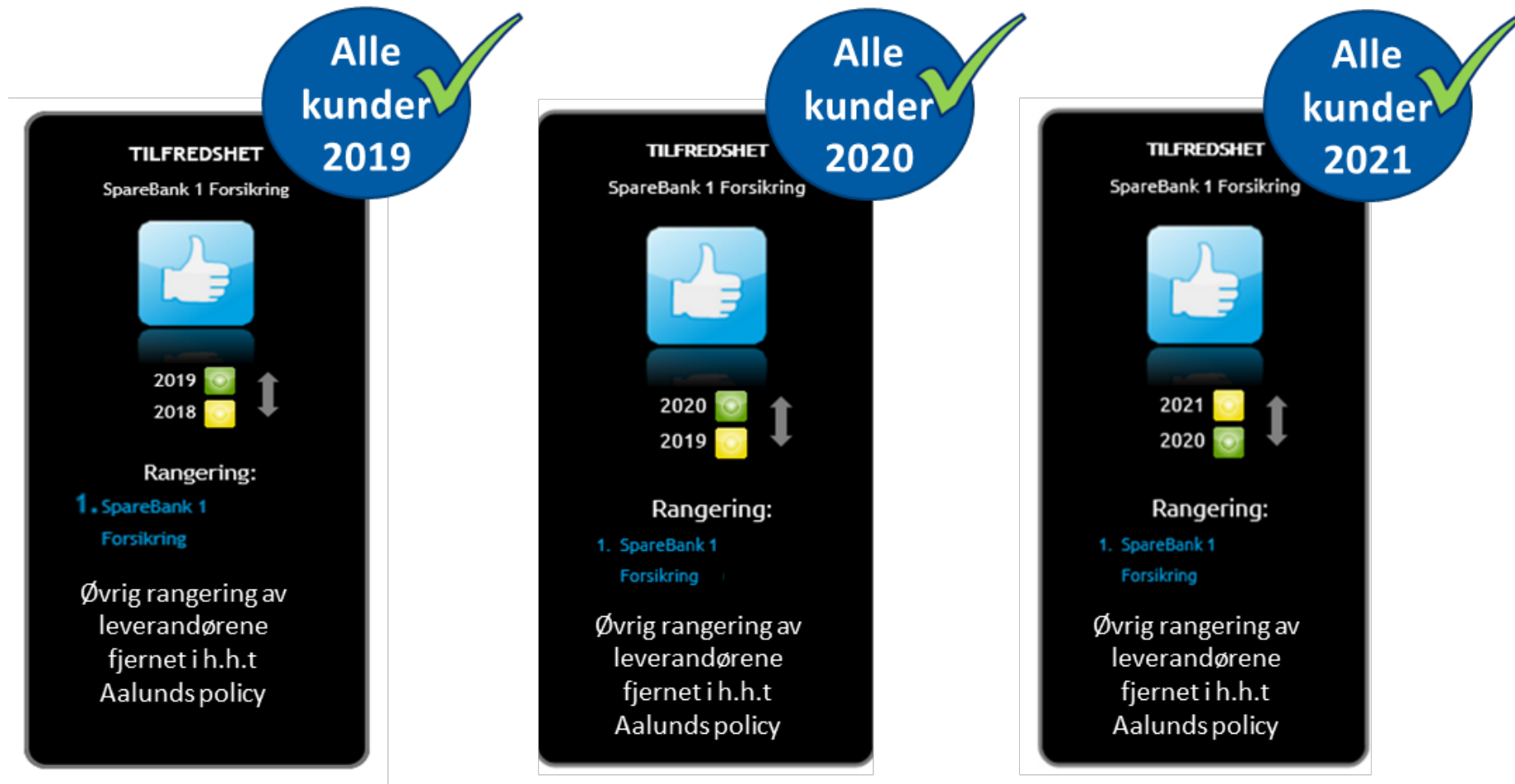
Resultat før skatt i 1. halvår (MNOK)



Hovedtall per 1. halvår 2021 (2020) i MNOK

▪ Brutto premieinntekter:	3.136	(2.744)	▪ Renteresultat:	500	(-369)
▪ Risikoresultat:	64	(-4)	▪ Resultat før skatt:	204	(-135)
▪ Administrasjonsresultat:	-11	(-14)	▪ Solvensmargin:	235 %	(149 %)

SpareBank 1 har markedets mest tilfredse tjenestepensjonskunder tre år på rad

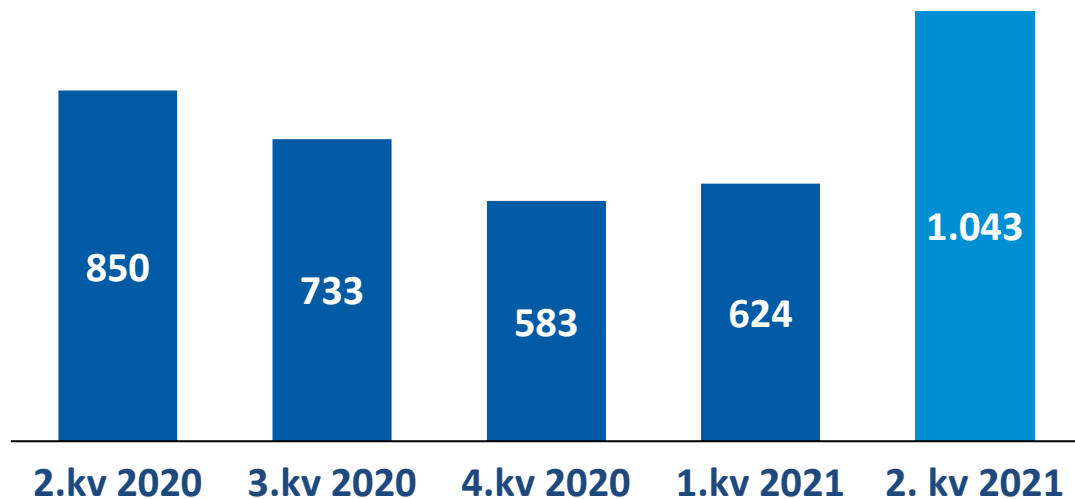




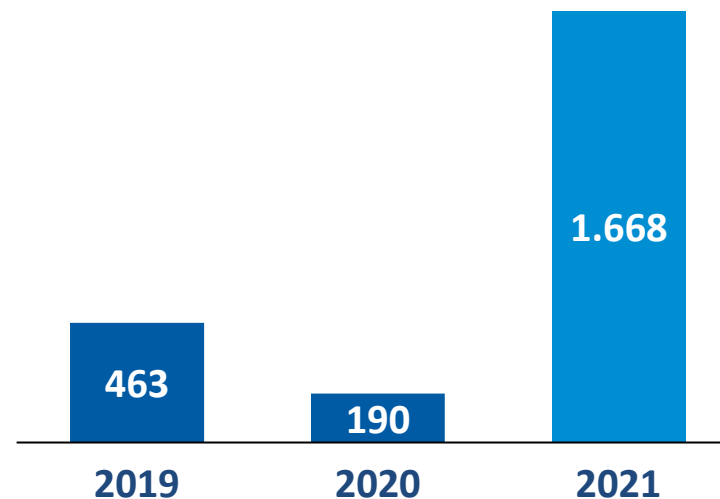
Fremtind

Svært godt 2. kvartal. Sterkt forsikringsresultat i 1. halvår, og også høyere finansinntekter.

Resultat før skatt i kvartalet (MNOK)



Resultat før skatt 1. halvår (MNOK)



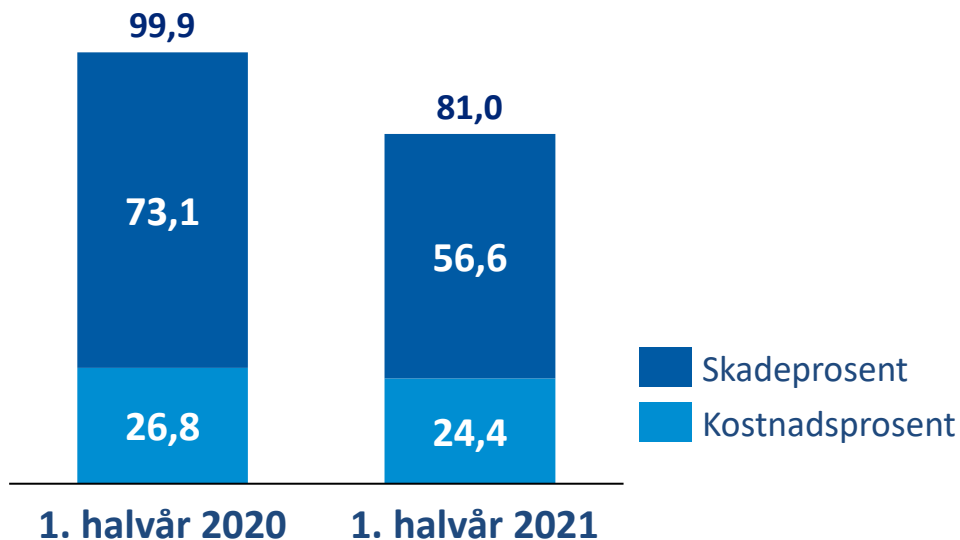
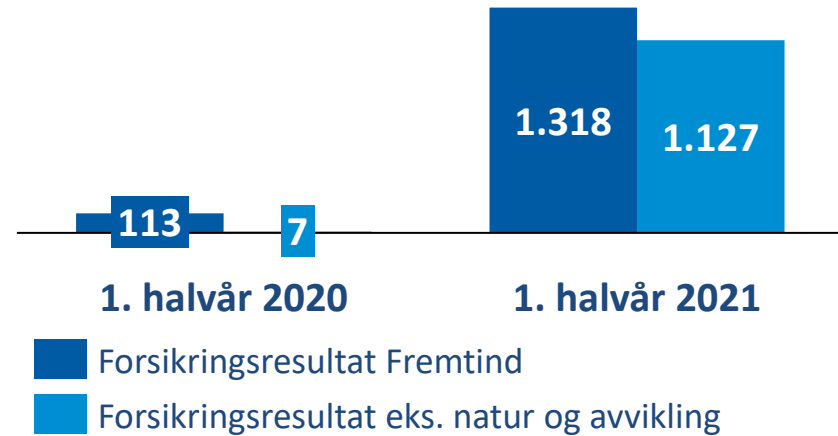
Hovedtall per 1. halvår 2021 (2020) i MNOK

▪ Brutto premieinntekter:	6.625	(6.244)	▪ Netto finansresultat:	350	(95)
▪ Forsikringsresultat:	1.318	(113)	▪ Resultat før skatt:	1.668	(190)
▪ Brutto avviklingsgevinster	149	(192)	▪ Solvensmargin *):	245 %	(199 %)

*) Tall for Fremtind Forsikring AS

Positiv utvikling i combined ratio

Forsikringsresultat (MNOK)



Forsikringsresultatet

- Periodens erstatningskostnader for Privatmarkedet var 3.392 mill. kroner, mens for Bedriftsmarkedet var periodens erstatningskostnader 523 mill. kroner. I tillegg utgjorde inntrufne naturskader 22 mill. kroner.
- Det ble inntektsført 149 mill. kroner i avviklingsgevinster hittil i år. Avviklingsgevinster i 1. halvår 2020 utgjorde 192 mill. kroner. Årets avviklingsgevinster gjelder hovedsakelig produktgruppene Hus, Motor , Ulykke og Ansvar.
- Per 1. halvår 2021 var brutto skadeprosent 56,6 % mot 73,1 % på samme tidspunkt i fjor. Nedgangen i skadeprosenten på 16,5 prosentpoeng skyldes i stor grad positiv utvikling i skadeprosenten i hovedbransjene PM Bil og Reise.
- Kostnadsprosenten ved utgangen av 1. halvår var 24,4 (26,8) %, hvorav 1,9 p.p knyttet til avskrivning av immaterielle eiendeler. Totalt utgjorde avskrivninger av immaterielle eiendeler 129 mill. kroner ved utgangen av juni.

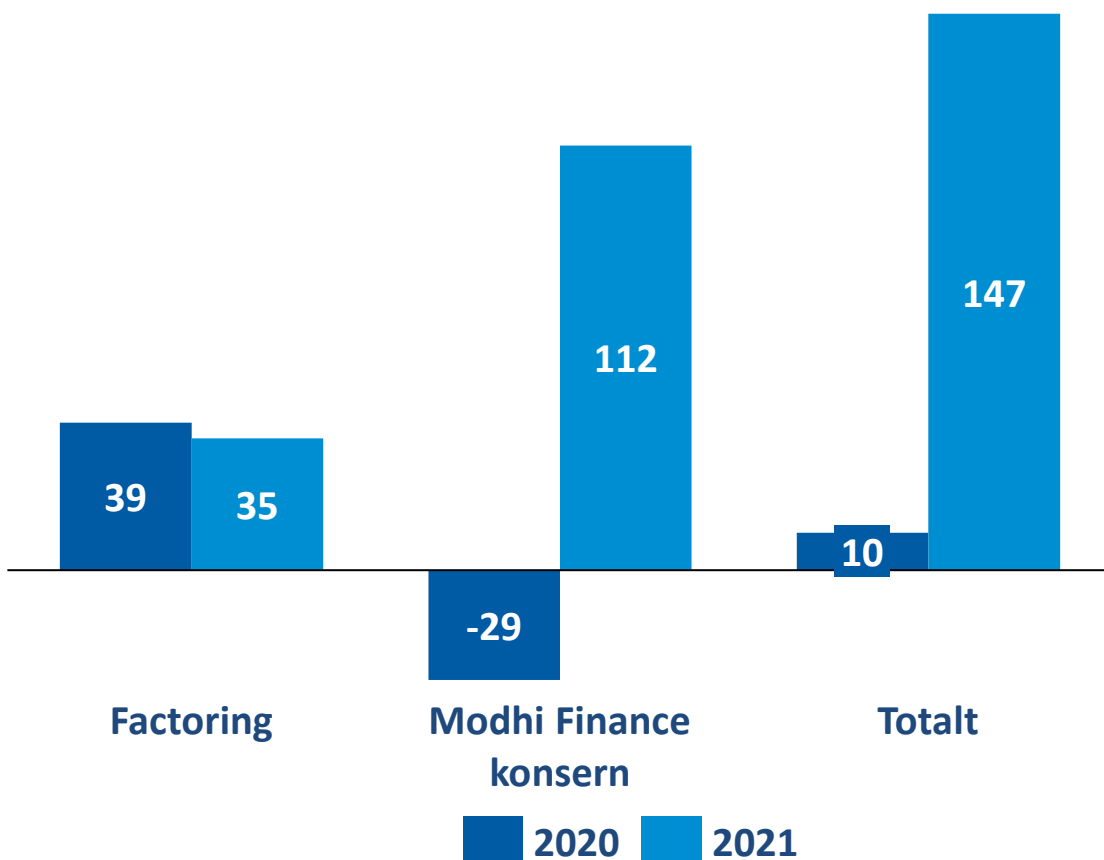


Fordringsadministrasjon

Fordringsadministrasjon

Verdiregulering av porteføljene i Modhi Finance

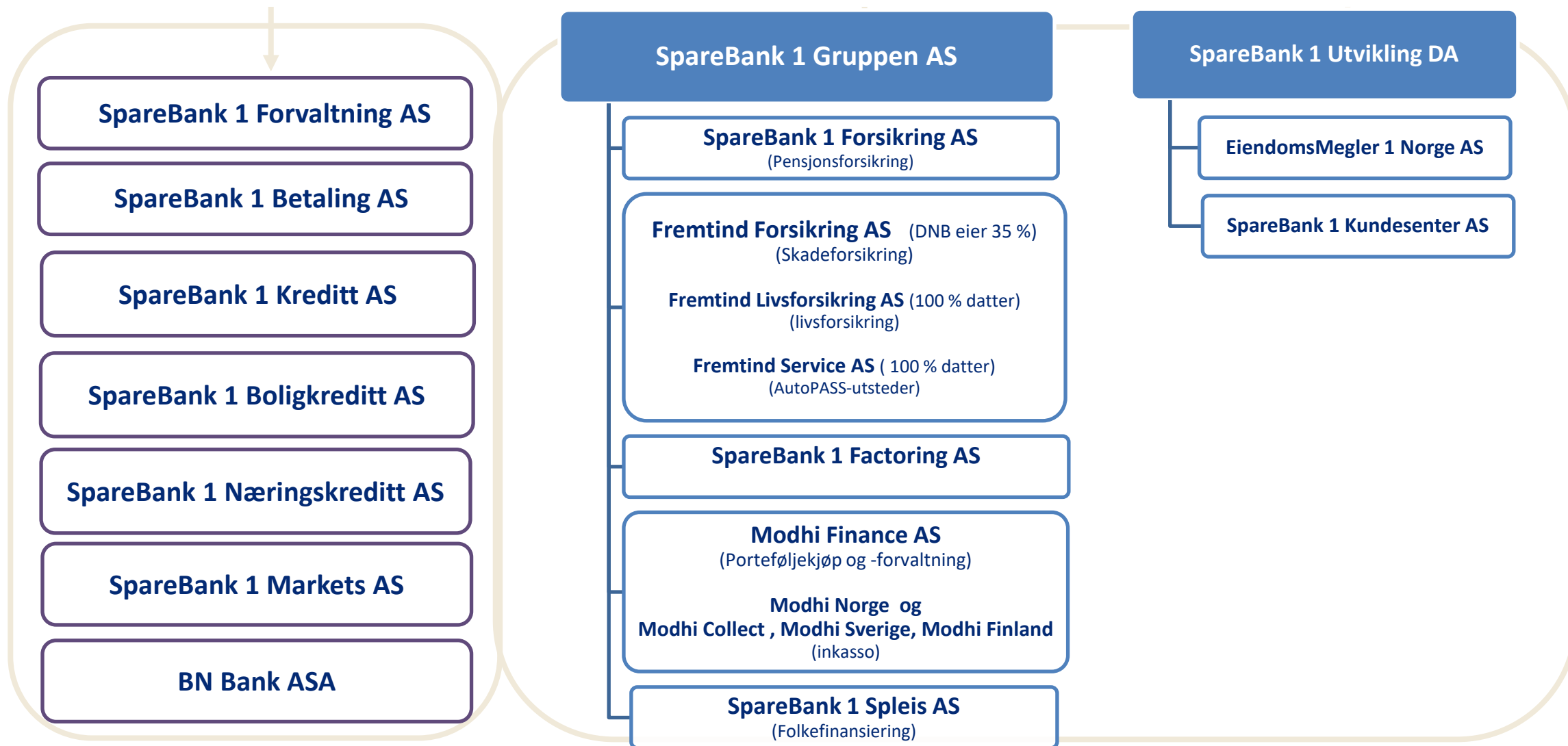
Resultat før skatt hittil i år (MNOK)



- **Fordringsadministrasjon består av** SpareBank 1 Factoring AS og Modhi Finance Konsern inkludert Modhi Norge AS. Selskapet er også etablert i Sverige og Finland.
- **Factoring** tilbyr administrasjon, finansiering og kredittsikring av kundefordringer, og har hatt sterk vekst de siste årene. **Modhi konsern** har sin virksomhet innen porteføljekjøp og porteføljeforvaltning, samt innkreving.
- **Modhi Norge** leverer inkassotjenester til et bredt spekter av bedrifter, organisasjoner, banker og finansinstitusjoner.
- Selskapene tilbyr tilsammen et komplett sett av tjenester innen fordringsadministrasjon.

SpareBank 

SpareBank 1-alliansen



SpareBank 1 Gruppen

<i>Beløp i mill. kroner</i>	2. kv 2021	1. kv 2021	2. kv 2020	1. halvår 2021	2020	Året 2020
<i>Andel resultat fra datterselskapene før skatt:</i>						
- SpareBank 1 Forsikring AS	230	-26	117	204	-135	298
- Fremtind Forsikring konsern	1.043	624	848	1.668	190	1.506
- ODIN Forvaltning AS	23	48	29	70	54	132
-SpareBank 1 Forvaltning AS	0	-4	0	-5	1	-5
- SpareBank 1 Factoring AS	20	15	20	35	39	71
- Modhi Finance konsern	34	78	15	112	-29	20
- SpareBank 1 Spleis AS	-2	-4	-3	-6	-9	-16
- Konsernjusteringer	-1	-13	-24	-14	-33	-73
<i>Sum resultat datterselskaper før skatt</i>	1.347	717	1.006	2.063	78	1.932
Driftskostnader morselskap	-19	-23	-17	-42	-44	-82
Netto finans morselskap	-14	-14	-21	-28	927	902
Gevinst/tap ved salg av verdipapirer	0	0	0	0	0	-6
Andel tilknyttede selskap/felleskontrollert virksomhet	4	3	4	7	7	13
<i>Resultat før avskrivninger merverdier og nedskrivninger</i>	1.317	683	971	2.000	967	2.760
Reklassifisering av gevinst DNB/Goodwill nedskrivninger	0	0	0	0	-937	-943
<i>RESULTAT FØR SKATT</i>	1.317	683	971	2.000	30	1.817
Skattekostnad	-275	-176	-170	-451	-9	-424
<i>RESULTAT ETTER SKATT</i>	1.043	507	801	1.549	21	1.394
<i>Majoritetens andel av resultat etter skatt</i>	758	344	556	1.102	-35	989
<i>Minoritetens andel av resultatet etter skatt</i>	284	163	245	447	56	405

*ODIN Forvaltning konsern og SpareBank 1 Forvaltning AS er fra 1. mai et eget konsern direkteid av SpareBank 1-bankene og LO. Resultatene til ODIN Forvaltning AS og SpareBank 1 Forvaltning AS er inkludert til 30. april 2021.

Fremtind

Resultat

Mill. kroner	2. kvartal		1.kvartal		1. halvår		Året
	2021	2020	2021	2020	2021	2020	2020
Brutto opptjent premie	3.346	3.150	3.279	3.094	6.625	6.244	12.747
Brutto påløpne erstatninger	-1.761	-2.036	-2.135	-2.713	-3.896	-4.749	-8.933
Gevinst /tap tidligere år	98	102	51	90	149	192	345
Brutto driftskostnader	-817	-861	-802	-819	-1.619	-1.680	-3.306
Andre inntekter/kostnader	0	7	6	9	6	16	25
Andre tekniske avsetninger	-16	101	68	-11	53	90	213
Forsikringsresultat	850	463	467	-350	1.318	113	1.091
Netto finansinntekter	192	394	158	-299	350	95	417
Andre kostnader	1	-8	-1	-10	0	-18	-3
Resultat før skatt	1.043	849	624	-659	1.668	190	1.505
Skattekostnad	-232	-149	-158	119	-390	-30	-348
Resultat etter skatt	811	700	466	-540	1.278	160	1.158

Kvartalsvise resultater

<i>Beløp i mill. kroner</i>	2. kv 2021	1. kv 2021	2. kv 2020	1. halvår		Året 2020
				2021	2020	
Risikoinntekter	182,0	169,3	182,3	351,2	337,0	685,5
Risikokostnader	-73,1	-213,8	-162,1	-286,9	-338,1	-611,3
Reassuranse effekt på risikoresultat	-1,5	1,2	-0,2	-0,3	-2,6	-3,6
RISIKORESULTAT 1; NETTO (f.e.r)	107,4	-43,4	19,9	64,0	-3,6	70,6
Øvrige risikorelaterte poster	0,0	0,0	0,0	0,0	0,0	0,0
RISIKORESULTAT 2; NETTO (f.e.r)	107,4	-43,4	19,9	64,0	-3,6	70,6
Fortjenesteelement for risiko	0,0	0,0	0,0	0,0	0,0	0,0
Gebyrinntekter	173,6	170,2	155,7	343,8	282,7	613,7
Driftskostnader	-156,9	-140,7	-133,2	-297,6	-254,6	-517,8
Provisjoner	-28,6	-28,3	-23,5	-56,8	-49,1	-99,6
Reassuranse effekt på administrasjonsresultat	0,0	-0,1	0,0	-0,1	-0,1	-0,1
ADMINISTRASJONSRESULTAT 1	-11,9	1,2	-1,0	-10,7	-21,1	-3,8
Øvrige omkostningsrelaterte poster	0,0	-0,3	7,2	-0,4	7,2	20,4
ADMINISTRASJONSRESULTAT 2; NETTO (f.e.r)	-11,9	0,9	6,2	-11,1	-14,0	16,6
Netto finansinntekter	2.307,6	2.652,6	4.048,5	4.960,1	-1.574,6	4.613,4
Pliktige renter	-138,5	-134,6	-115,9	-273,2	-223,4	-479,8
Tilført renteresultat	-1.951,8	-2.235,3	-4.081,2	-4.187,0	1.429,5	-4.128,4
RENTERESULTAT 1	217,3	282,6	-148,7	499,9	-368,5	5,2
Øvrige renterelaterte poster	0,0	0,0	0,0	0,0	-0,1	-0,1
RENTERESULTAT 2	217,3	282,6	-148,7	499,9	-368,5	5,1
Pris for rentegaranti	10,9	10,5	5,2	21,4	11,0	23,2
Eiers bidrag	0,0	0,0	0,0	0,0	0,0	0,0
SAMLET RESULTAT FØR TILLEGGSAVSETNINGER	323,6	250,6	-117,3	574,2	-375,1	115,5
Avsetning til/anvendelse av tilleggsavsetninger	-39,0	-122,2	111,4	-161,2	214,6	85,5
Resultat til kunde (til-/ fra+)	-187,9	-141,7	-11,2	-329,6	-22,6	-110,2
Avkastning finansielle eiendeler selskapsporteføljen	143,9	15,0	147,9	158,9	75,7	237,6
Andre inntekter og kostnader til selskapet	-10,6	-27,8	-13,9	-38,4	-27,3	-30,3
SAMLET TIL EIER FØR SKATT	230,0	-26,0	117,0	203,9	-134,7	298,2
Skattekostnad	-31,4	9,4	-26,4	-22,0	17,6	-64,5
RESULTAT TIL EIER	198,5	-16,6	90,6	182,0	-117,0	233,7

SpareBank 1 Forsikring AS

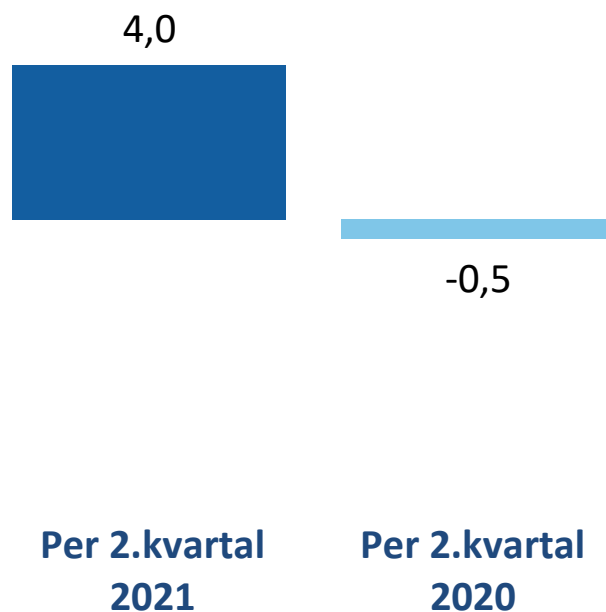
Premieinntekter

Beløp i mill. kroner	2. kv	1. kv	2. kv	1. halvår		Året
	2021	2021	2020	2021	2020	2020
Individuelle rente-/pensjonsforsikringer	1,4	1,7	1,0	3,0	1,8	5,2
Individuelle kapitalforsikringer	1,4	1,5	1,6	2,9	3,6	6,5
Kollektive pensjonsforsikringer	164,7	264,8	152,8	429,5	400,4	723,5
Ulykkesforsikringer	0,0	0,0	0,0	0,0	0,0	0,0
Gruppelivsforsikringer	0,0	0,0	0,0	0,0	0,0	0,0
Unit Link - Renteforsikringer	86,7	93,2	64,6	179,9	133,8	325,7
Unit Link - Kapitalforsikringer	158,9	151,6	108,9	310,5	221,7	467,3
Innskuddstjenestepensjon	1.100,7	1.109,5	980,1	2.210,2	1.983,1	3.986,0
Sum brutto forfalte premieinntekter	1.513,7	1.622,3	1.309,2	3.136,0	2.744,3	5.514,1
Overførte premiereserver fra andre selskaper	2.597,2	1.721,5	248,1	4.318,8	688,7	1.186,8
Avgitt gjenforsikringspremie	-4,1	1,2	-0,2	-2,9	-2,6	-3,6
Premieinntekter for egen regning	4.106,9	3.345,0	1.557,0	7.451,9	3.430,5	6.697,3

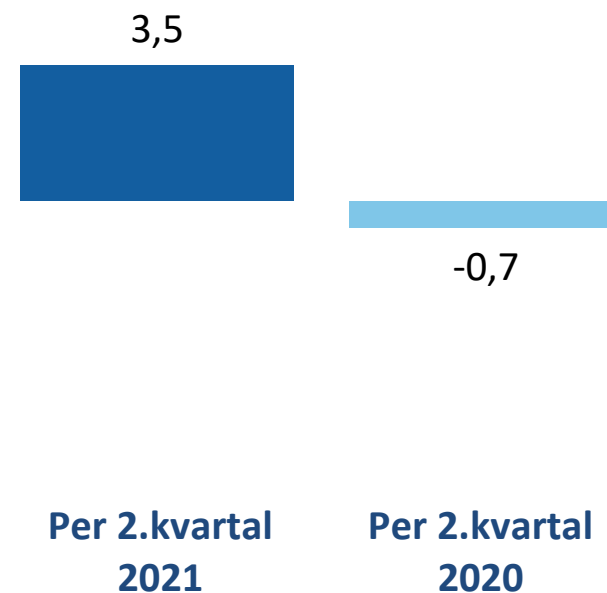
SpareBank 1 Forsikring AS

Avkastning for kundeporteføljer med garanti per utgangen av kvartalet

Verdjustert avkastning
kollektivporteføljer (%):



Bokført avkastning (%):



SpareBank 1 Forsikring AS

Balanse

<i>Beløp i mill. kroner</i>	<i>1. halvår</i>		<i>Året</i>
	<i>2021</i>	<i>2020</i>	<i>2020</i>
Immaterielle eiendeler	68	60	71
Investeringer	6.129	6.396	6.767
Gjenforsikringsandel av forsikringsforpliktelse	4	0	0
Fordringer	557	114	137
Andre eiendeler	267	336	737
Forskuddsbetalte kostnader, opptjente inntekter	0	3	0
Investeringer i kollektivporteføljen	23.185	22.044	22.422
Investeringer i investeringsvalgporteføljen	51.073	36.531	43.573
<i>SUM EIENDELER</i>	81.283	65.483	73.707
Innskutt egenkapital	4.257	4.257	4.257
Opptjent egenkapital	1.084	750	902
Ansvarlig lånekapital	1.000	1.000	1.000
Forsikringsforpliktelse - kontraktsfastsatte	22.896	21.483	22.182
Forsikringsforpliktelse - investeringsvalg	50.948	36.536	43.585
Avsetning for forpliktelse	415	748	623
Premiedepot fra gjenforsikringsselskaper	4	0	0
Forpliktelse	645	671	1.119
Påløpte kostnader, forskuddsbetalte inntekter	33	38	39
<i>SUM EGENKAPITAL OG GJELD</i>	81.283	65.483	73.707

SpareBank

