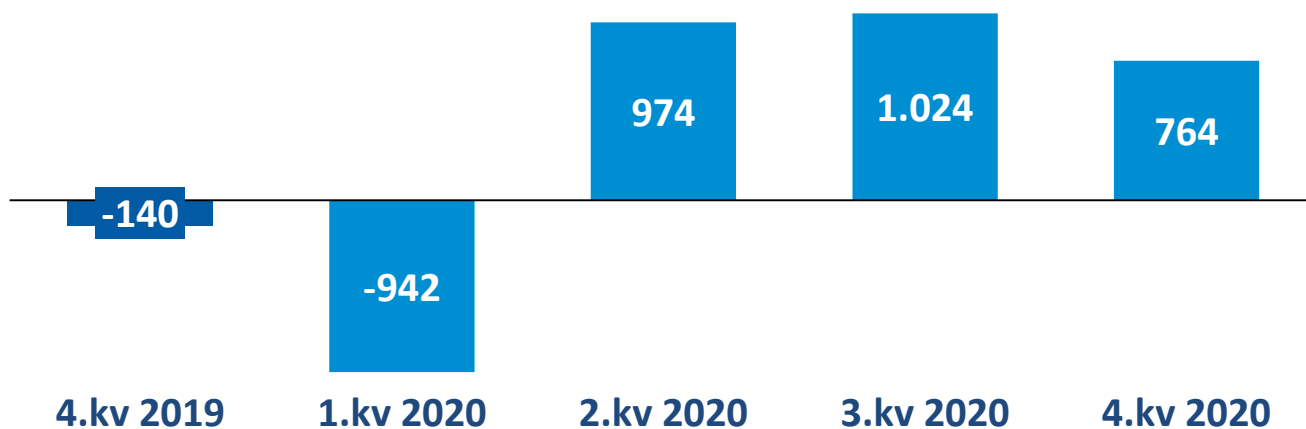




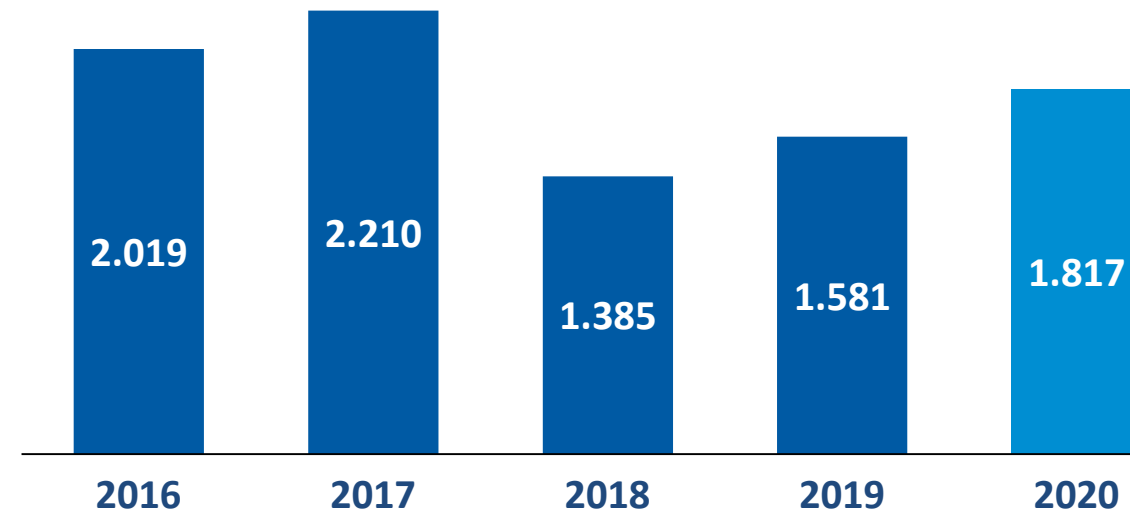
**SpareBank 1 Gruppen
Endelig regnskap 2020**

Svært bra resultat etter en vanskelig start på året

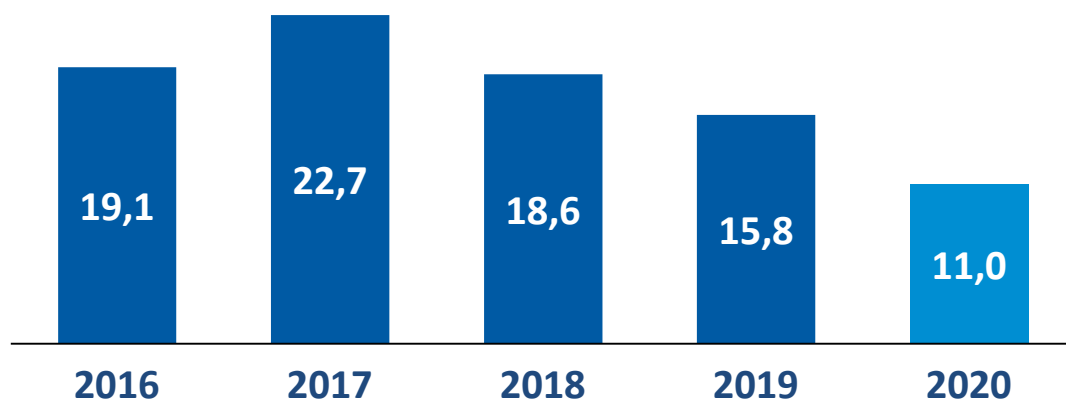
Resultat før skatt i kvartalet (MNOK)



Resultat før skatt (MNOK)



Egenkapitalavkastning (%)

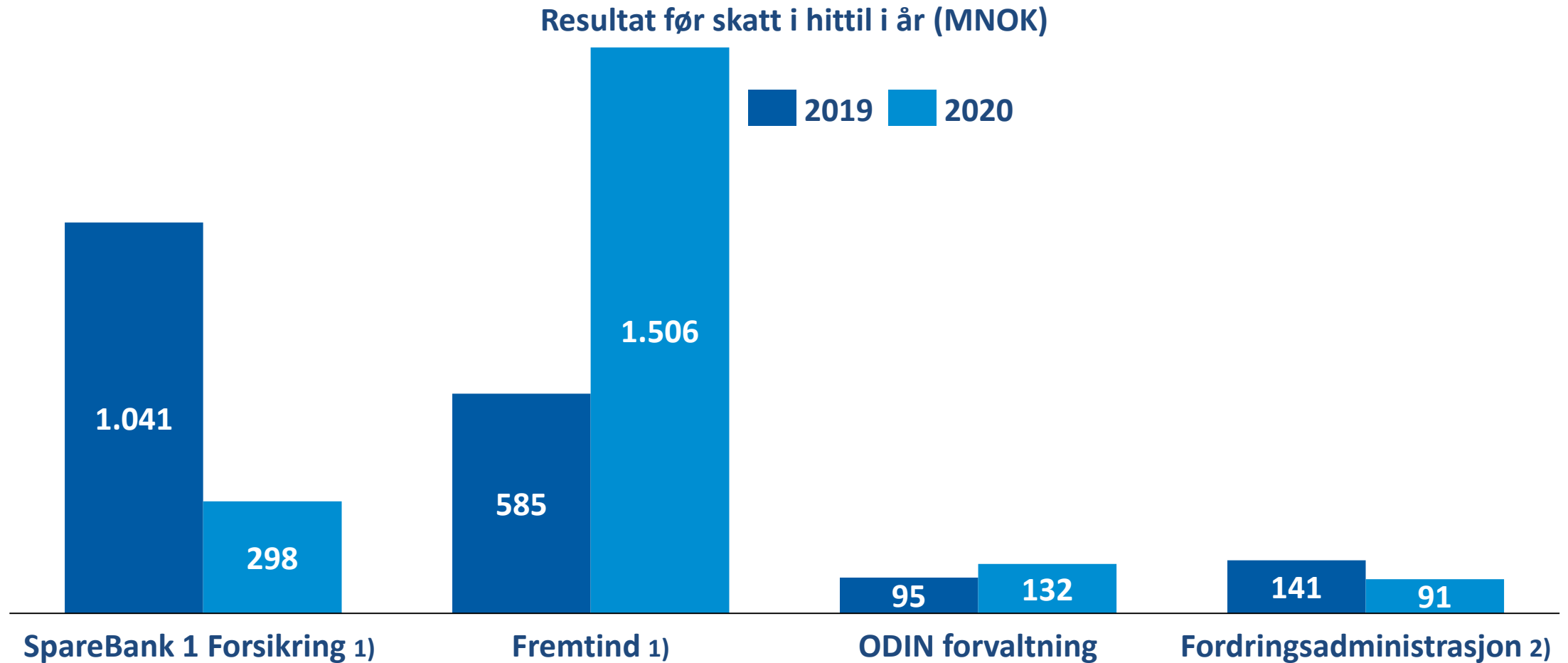


Foreløpig solvensmargin per 31.12.2020

(Tall i parentes er per 31.12.2019)

SpareBank 1 Gruppen (konsolidert):	165 % (168 %)
Fremtind Forsikring AS:	221 % (180 %)
SpareBank 1 Forsikring AS:	241 % (193 %)

Betydelig bedring i forsikringsresultatet i Fremtind. Lavere skadeprocent for hovedbransjene PM Bil og PM Hus. Sterk resultatfremgang i ODIN Forvaltning.



1) Personrisikoproduktene ble overført fra SpareBank 1 Forsikring AS til Fremtind Livsforsikring AS med virkning fra 1.1.2020. Tallene for 2019 er ikke omarbeidet og er derfor ikke direkte sammenlignbare med tallene for 2020. Eiendomsverdiene i SpareBank 1 Forsikring AS ble oppregulert i 2. kvartal 2019.

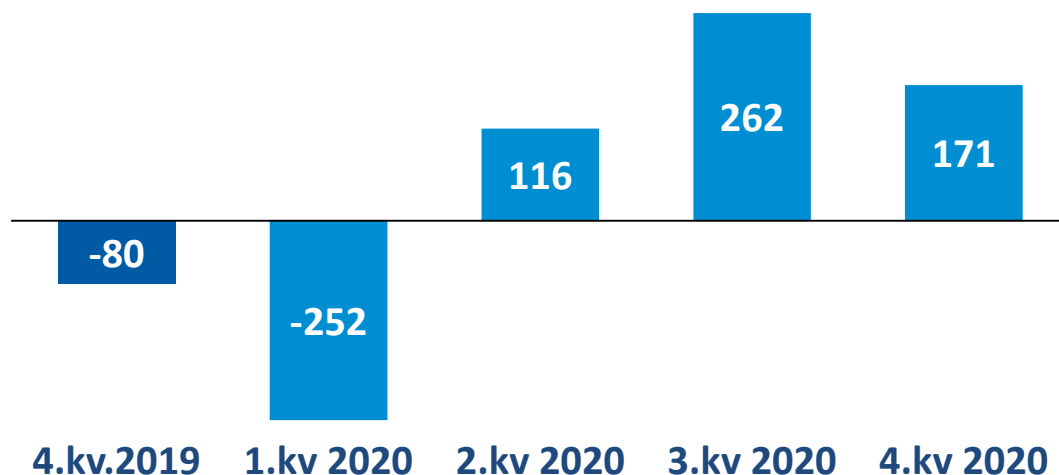
2) *Fordringsadministrasjon* omfatter selskapene SpareBank 1 Factoring og Mohdi Finance med døtre.



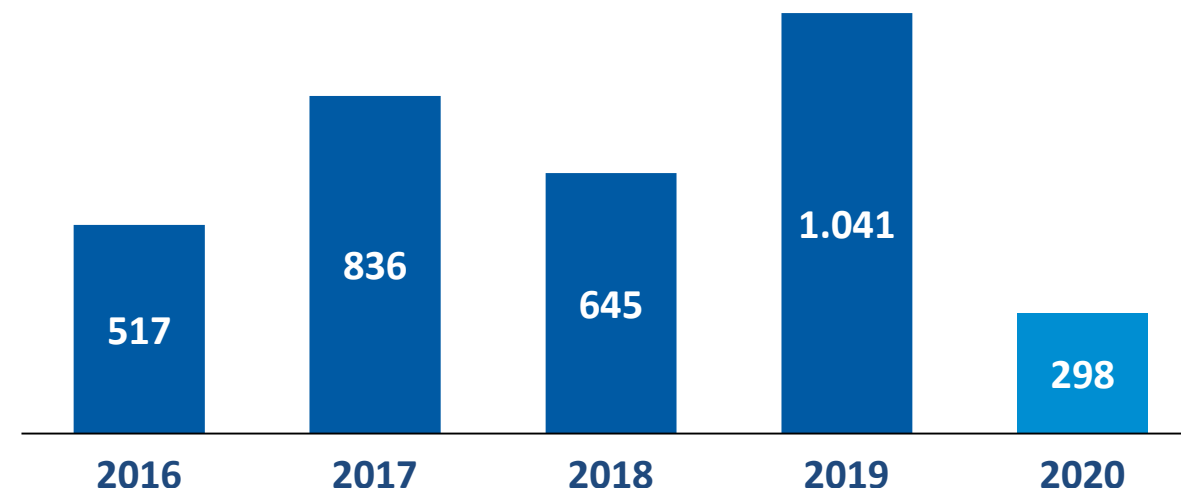
SpareBank 1 Forsikring AS

Godt resultat i 2020, med positiv underliggende utvikling. Økning i kursreguleringsfondet som utgjorde 2,8 mrd. kroner ved årsslutt.

Resultat før skatt i kvartalet (MNOK)



Resultat før skatt (MNOK)

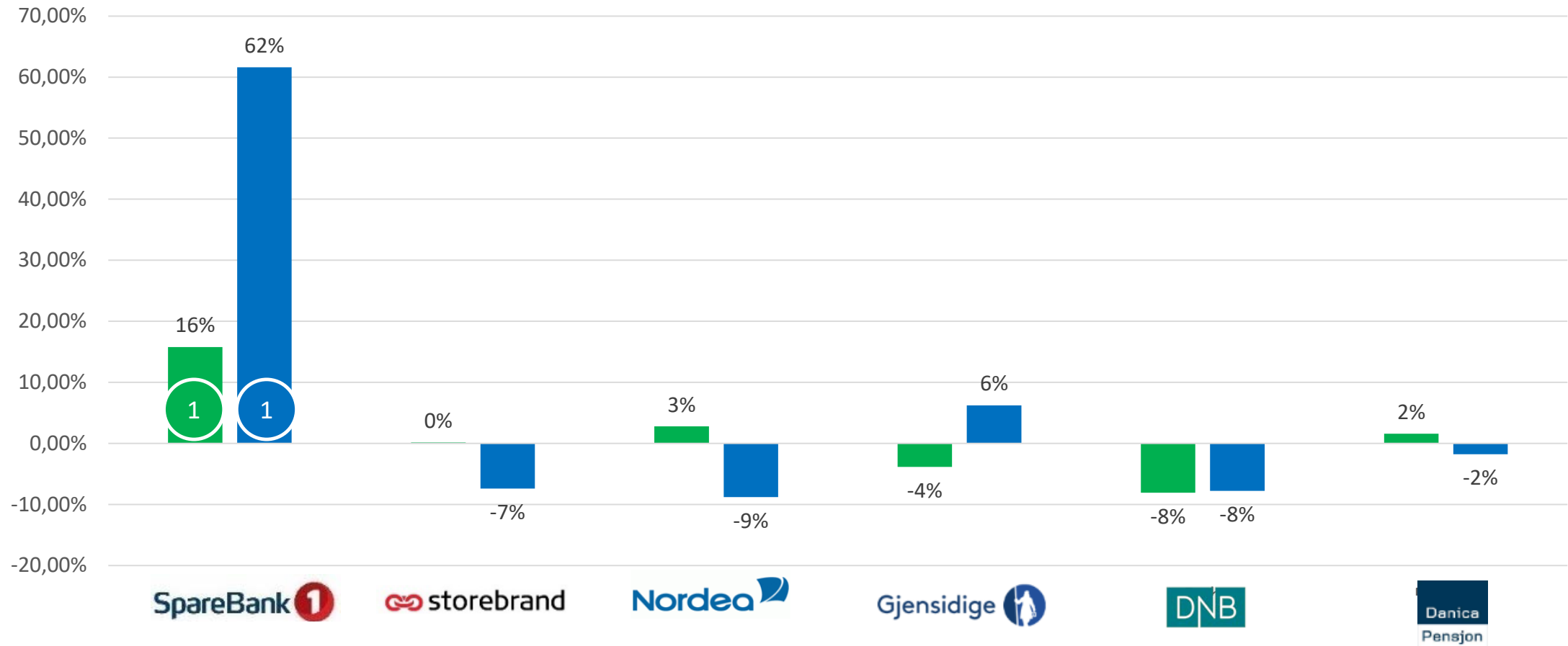
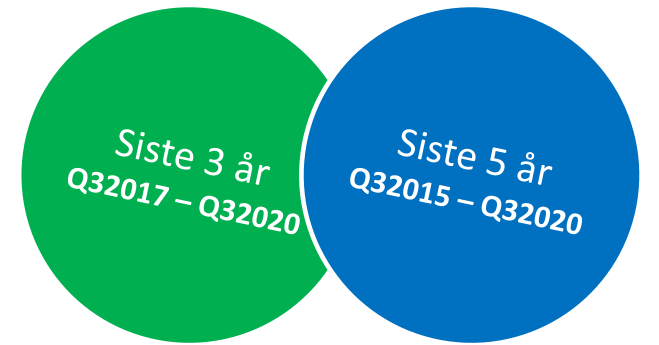


Hovedtall per 4.kvartal 2020 (2019*) i MNOK

▪ Brutto premieinntekter:	5.514	(7.808)	▪ Renteresultat:	5	(1.255)
▪ Risikoresultat:	71	(507)	▪ Resultat før skatt:	298	(1.041)
▪ Administrasjonsresultat:	17	(-387)	▪ Solvensmargin:	241 %	(193 %)

*) Tall for 2019 inkluderer personrisikoprodukter og er derfor ikke direkte sammenlignbare med tall for 2020.

Norges raskest voksende pensjonsselskap



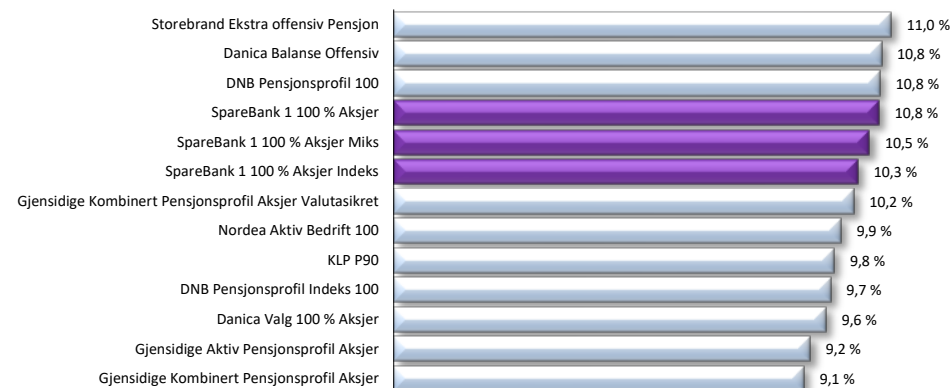
Kilde: Finans Norge - tall og regnskapsstatistikk. Vekst i markedsandeler innskuddsbasert tjenstepensjon Q3.2015 – Q3.2020.

Norges høyeste langsiktige avkastning

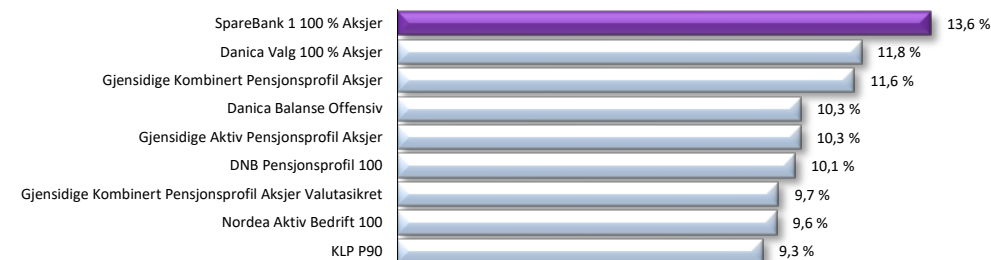
- profiler med 100 % aksjer per 31.12.2020



Siste 5 år



Siste 10 år



Siste 15 år



Kilde: Norsk Pensjon

Omfatter pensjonsprofiler som ikke er forbeholdt enkeltstående kundegrupper og med jevnlig rapportering til Norsk Pensjon.

NB! SpareBank 1 100 % Aksjer Miks består av like andeler SpareBank 1 100 % Aksjer og SpareBank 1 100 % Aksjer Basis og er ikke dokumentert i Norsk Pensjon.

Norges mest tilfredse tjenstepensjonskunder, beste image og de mest lojale storkundene



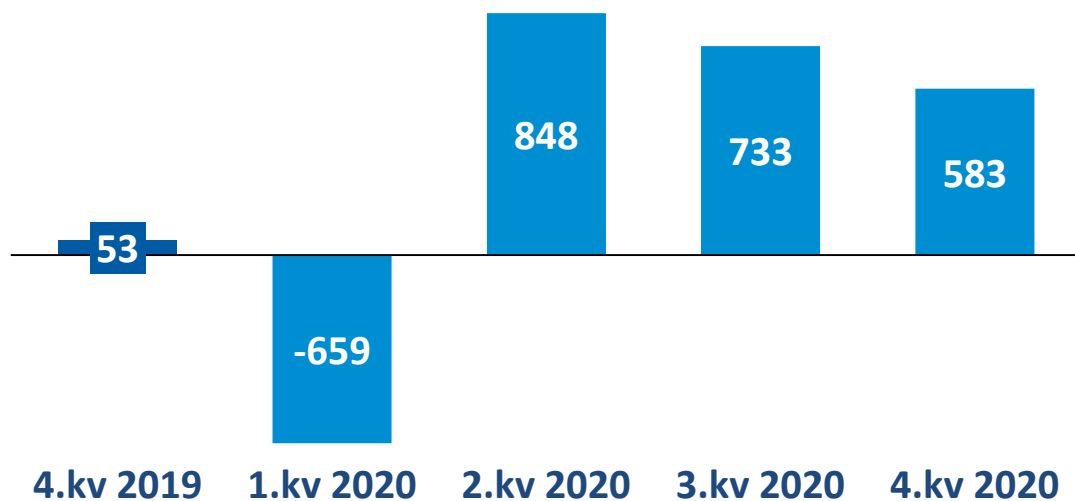


Fremtind

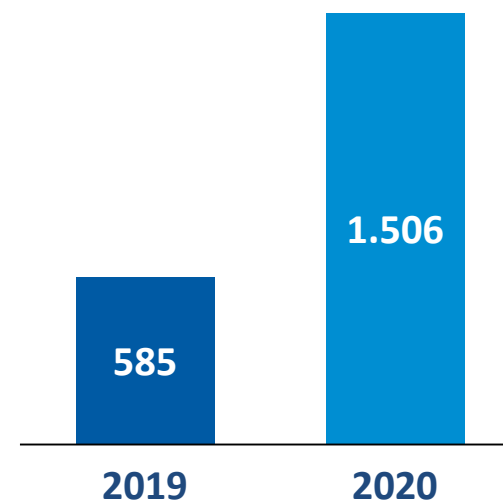
Fremtind

Svært god utvikling 2.halvår med en betydelig bedring i forsikringsresultatet.

Resultat før skatt i kvartalet (MNOK)



Resultat før skatt hittil i år (MNOK)

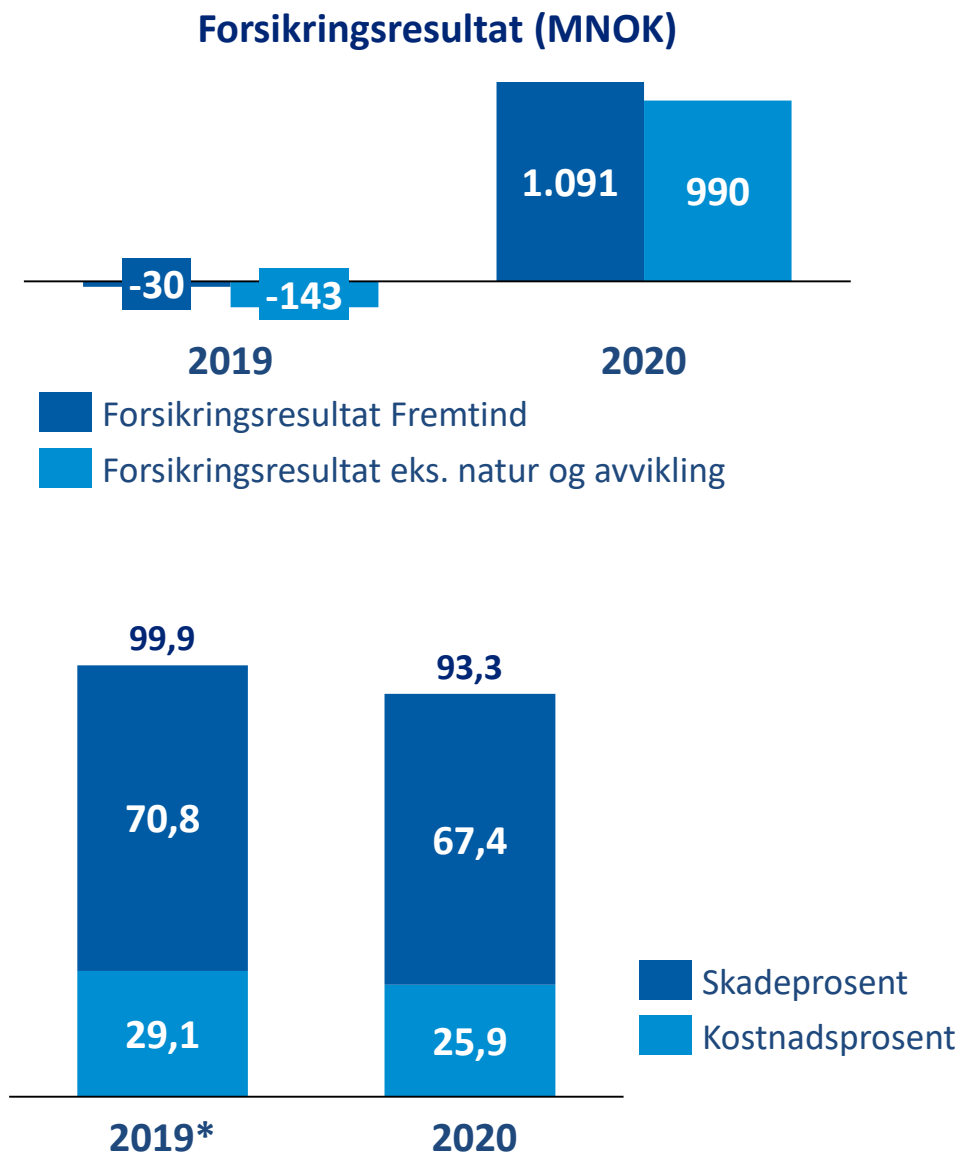


Hovedtall per 4. kvartal 2020 (2019 *) i MNOK

▪ Brutto premieinntekter:	12.747	(8.664)	▪ Netto finansresultat:	417	(625)
▪ Forsikringsresultat:	1.091	(-30)	▪ Resultat før skatt:	1.506	(585)
▪ Brutto avviklingsgevinster	345	(244)	▪ Solvensmargin :	221 %	(180 %)

*) Personrisikoprodukter ble overført fra SpareBank 1 Forsikring AS og DNB Forsikring AS til Fremtind Livsforsikring AS med virkning fra 1.1.2020. Tall for 2019 er derfor ikke direkte sammenlignbare med tall for 2020.

Positiv utvikling i combined ratio



*Tall for 2019 er kun Fremtind Forsikring AS (skadeselskapet). Tall for 2020 er Fremtind (konsern)

Forsikringsresultatet

- Årets erstatningskostnader for Privatmarkedet var 7.918 mill. kroner, mens for Bedriftsmarkedet var årets erstatningskostnader 804 mill. kroner. I tillegg utgjorde inntrufne naturskader 212 mill. kroner.
- Det ble inntektsført 345 mill. kroner i avviklingsgevinster hittil i år. Avviklingsgevinster i 2019 utgjorde 244 mill. kroner. Årets avviklingsgevinster gjelder hovedsakelig produktgruppene Motor og Yrkesskade.
- I 2020 var brutto skadeprosent 67,4 % mot 70,8 % i 2019. Nedgangen i skadeprosenten på 3,4 prosentpoeng skyldes i stor grad positiv utvikling i skadeprosenten i hovedbransjene PM bil og PM hus.
- Kostnadsprosenten ved utgangen av 2020 var 25,9 %, hvorav 2,0 p.p knyttet til avskrivning av immaterielle eiendeler. Totalt utgjorde avskrivninger av immaterielle eiendeler 258 MNOK.

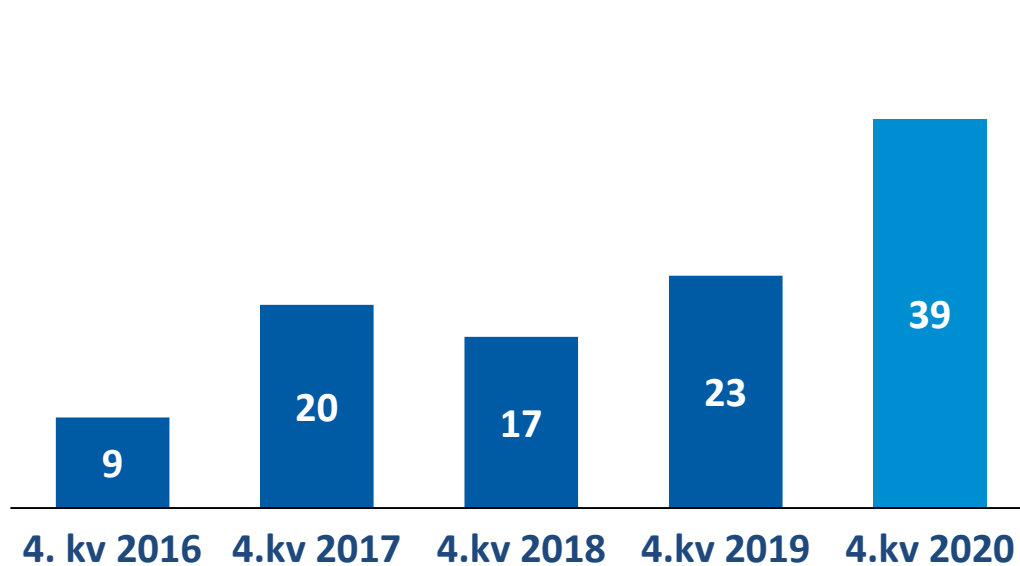


ODIN Forvaltning AS

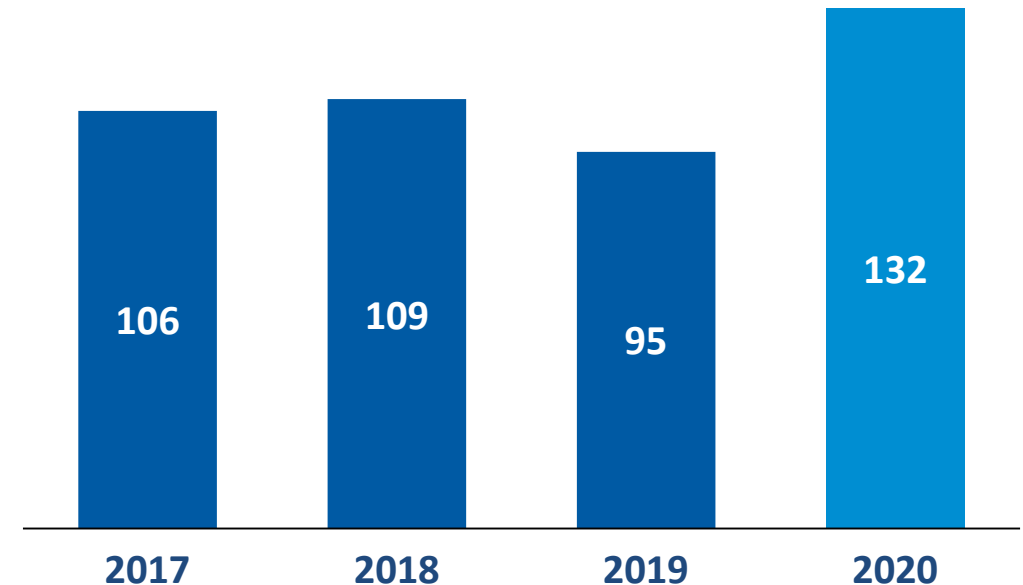
ODIN Forvaltning

Netto nytegning på 3 mrd. kroner og betydelig økning i forvaltningskapitalen.

Resultat før skatt i kvartalet (MNOK)



Resultat før skatt (MNOK)



Hovedtall per 4. kvartal 2020 (2019) i MNOK

▪ Driftsinntekter:	430	(380)	▪ Resultat før skatt:	132	(95)
▪ Driftskostnader:	295	(282)	▪ Forvaltningskapital:	80.713	(64.881)

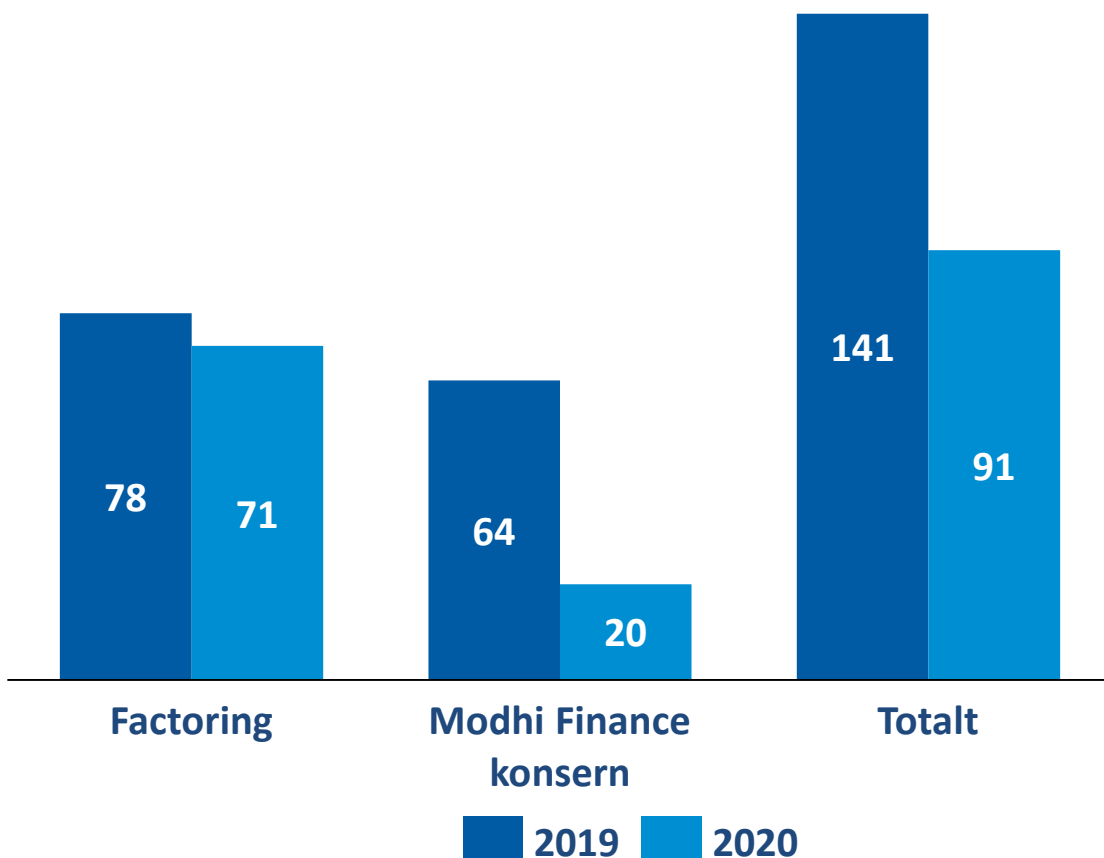


Fordringsadministrasjon

Fordringsadministrasjon

Lavere verdiregulering av porteføljene i Modhi Finance og oppstartskostnader i Sverige og Finland trekker ned resultatene i 2020 sammenlignet med 2019.

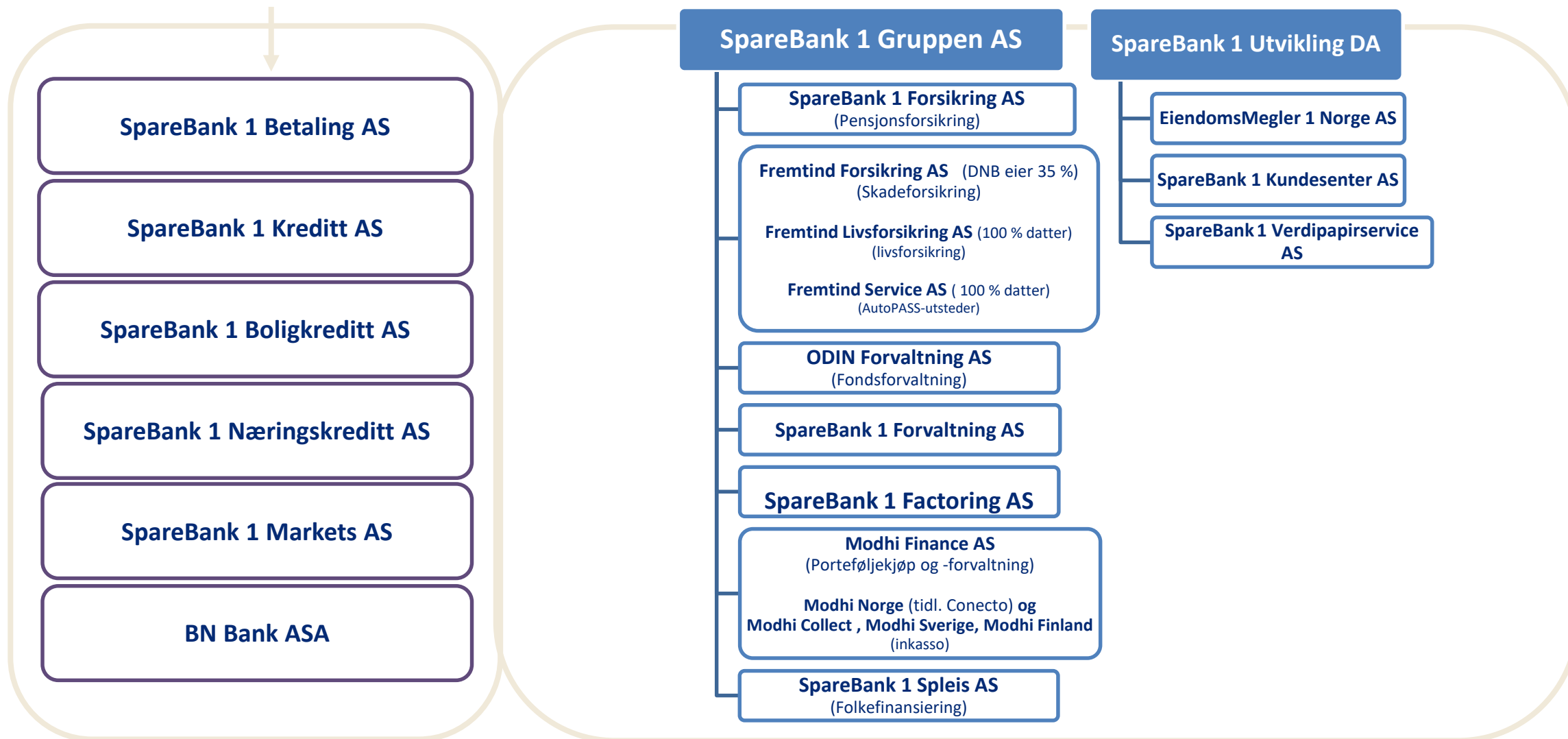
Resultat før skatt hittil i år (MNOK)



- **Fordringsadministrasjon består av** SpareBank 1 Factoring AS og Modhi Finance Konsern inkludert Modhi Norge AS.
- **Factoring** tilbyr administrasjon, finansiering og kredittsikring av kundefordringer, og har hatt sterk vekst de siste årene. **Modhi konsern** har sin virksomhet innen porteføljekjøp og porteføljeforvaltning, samt innkreving.
- **Modhi Norge (Conecto)** leverer inkassotjenester til et bredt spekter av bedrifter, organisasjoner, banker og finansinstitusjoner og ble en del av Modhi Finance konsern fra 1.1.2020
- Selskapene tilbyr tilsammen et komplett sett av tjenester innen fordringsadministrasjon.

SpareBank 

SpareBank 1-alliansen



SpareBank 1 Gruppen

<i>Beløp i mill. kroner</i>	4. kv 2020	3. kv 2020	2. kv 2020	1. kv 2020	4. kv 2019	Året 2020	2019
<i>Andel resultat fra datterselskapene før skatt:</i>							
- SpareBank 1 Forsikring AS *)	171	262	117	-252	-80	298	1.040
- SpareBank 1 Forvaltning AS	0	0	0	0	0	0	0
- Fremtind Forsikring konsern *)	583	733	848	-659	53	1.506	585
- ODIN Forvaltning AS	39	39	29	25	23	132	95
-SpareBank 1 Forvaltning AS / LOfavør AS	-5	-1	0	0	-2	-5	-2
- SpareBank 1 Factoring AS	17	16	20	19	20	71	78
- Modhi Finance konsern	22	27	18	-47	11	20	62
- Conecto AS					-5		2
- SpareBank 1 Spleis AS	-3	-4	-3	-5	-15	-16	-30
- Konsernjusteringer	-22	-18	-24	-9	-103	-73	-121
<i>Sum resultat datterselskaper før skatt</i>	801	1.054	1.006	-928	-99	1.932	1.708
Driftskostnader morselskap	-17	-21	-17	-27	-21	-82	-84
Netto finans morselskap	-12	-12	-21	948	-26	902	1.653
Gevinst ved salg av verdipapirer	-6	0	0	0	0	-6	0
Andel tilknyttede selskap/felleskontrollert virksomhet	3	3	4	3	7	13	17
<i>Resultat før avskrivninger merverdier og nedskrivninger</i>	769	1.024	971	-4	-140	2.760	3.294
Reklassifisering av gevinst DNB/Goodwill nedskrivninger **)	-5	0	0	-937	0	-943	-1.713
<i>RESULTAT FØR SKATT</i>	764	1.024	971	-942	-140	1.817	1.581
Skattekostnad	-170	-246	-170	161	131	-424	-71
<i>RESULTAT ETTER SKATT</i>	594	778	801	-780	-9	1.393	1.510
<i>Majoritetens andel av resultat etter skatt</i>	439	584	556	-591	-51	988	1.302
<i>Minoritetens andel av resultatet etter skatt</i>	155	194	245	-189	46	405	208

*) 1.1.2020 ble personrisikoproduktene overført fra SpareBank 1 Forsikring AS til Fremtind Livsforsikring AS. Tall for 2019 er ikke omarbeidet, verken for Fremtind Forsikring konsern eller SpareBank 1 Forsikring AS. Tallene for 2019 og 2020 er således ikke direkte sammenlignbare.

Kvartalsvise resultater

Beløp i mill. kroner	4. kv	3. kv	2. kv	1. kv	Året	
	2020	2020	2020	2020	2020	2019
Risikoinntekter	181,9	166,6	182,3	154,7	685,5	2.490,4
Risikokostnader	-151,4	-121,8	-162,1	-176,0	-611,3	-1.999,9
Reassuranse effekt på risikoresultat	-0,3	-0,7	-0,2	-2,3	-3,6	16,3
RISIKORESULTAT 1; NETTO (f.e.r)	30,1	44,1	19,9	-23,5	70,6	506,8
Øvrige risikorelaterte poster	0,0	0,0	0,0	0,0	0,0	0,0
RISIKORESULTAT 2; NETTO (f.e.r)	30,1	44,1	19,9	-23,5	70,6	506,8
Fortjenesteelement for risiko	0,0	0,0	0,0	0,0	0,0	0,0
Gebyrinntekter	171,3	159,7	155,7	127,0	613,7	1.235,4
Driftskostnader	-140,4	-122,8	-133,2	-121,4	-517,8	-763,1
Provisjoner	-25,6	-24,9	-23,5	-25,6	-99,6	-378,0
Reassuranse effekt på administrasjonsresultat	0,0	0,0	0,0	-0,1	-0,1	20,1
ADMINISTRASJONSRESULTAT 1	5,3	12,0	-1,0	-20,1	-3,8	114,4
Øvrige omkostningsrelaterte poster	13,3	0,0	7,2	0,0	20,4	-481,7
ADMINISTRASJONSRESULTAT 2; NETTO (f.e.r)	18,6	12,0	6,2	-20,1	16,6	-367,3
Netto finansinntekter	4.223,1	1.964,8	4.048,5	-5.623,1	4.613,4	6.517,2
Pliktige renter	-130,4	-126,0	-115,9	-107,4	-479,8	-586,9
Tilført renteresultat	-4.015,2	-1.542,7	-4.081,2	5.510,7	-4.128,4	-4.675,0
RENTERESULTAT 1	77,5	296,1	-148,7	-219,8	5,2	1.255,2
Øvrige renterelaterte poster	0,0	0,0	0,0	-0,1	-0,1	-0,6
RENTERESULTAT 2	77,5	296,1	-148,7	-219,9	5,1	1.254,6
Pris for rentegaranti	5,8	6,5	5,2	5,7	23,2	22,3
Eiers bidrag	0,0	0,0	0,0	0,0	0,0	0,0
SAMLET RESULTAT FØR TILLEGGSAVSETNINGER	132,0	358,7	-117,3	-257,8	115,5	1.416,3
Avsetning til/anvendelse av tilleggsavsetninger	-45,4	-83,7	111,4	103,2	85,5	-394,5
Resultat til kunde (til-/ fra+)	-28,7	-58,9	-11,2	-11,4	-110,2	-640,8
Avkastning finansielle eiendeler selskapsporteføljen	105,8	56,1	147,9	-72,3	237,6	706,9
Andre inntekter og kostnader til selskapet	7,5	-10,6	-13,9	-13,4	-30,3	-47,4
SAMLET TIL EIER FØR SKATT	171,2	261,6	117,0	-251,6	298,2	1.040,5
Skattekostnad	-23,4	-58,7	-26,4	44,0	-64,5	-96,8
RESULTAT TIL EIER	147,9	202,9	90,6	-207,7	233,7	943,7

SpareBank 1 Forsikring AS

Premieinntekter

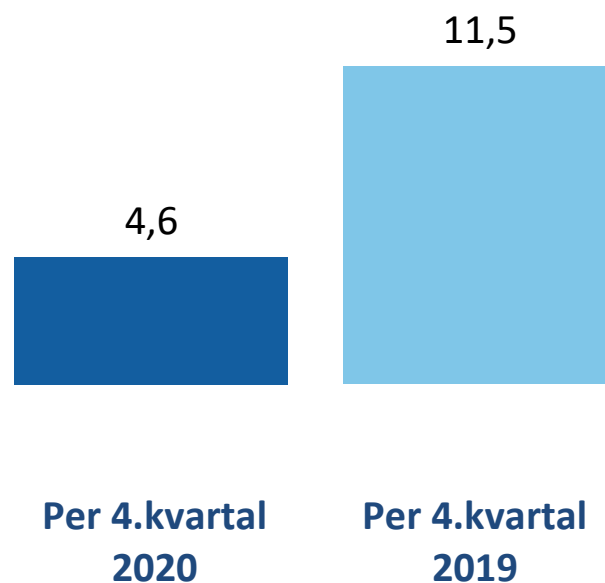
<i>Beløp i mill. kroner</i>	4. kv	3. kv	2. kv	1. kv	Året	
	2020	2020	2020	2020	2020	2019
Individuelle rente-/pensjonsforsikringer	2,0	1,4	1,0	0,8	5,2	639,4
Individuelle kapitalforsikringer	2,1	0,8	1,6	1,9	6,5	912,3
Kollektive pensjonsforsikringer	164,1	159,0	152,8	247,6	723,5	702,1
Ulykkesforsikringer	0,0	0,0	0,0	0,0	0,0	362,4
Gruppelivsforsikringer	0,0	0,0	0,0	0,0	0,0	734,4
Unit Link - Renteforsikringer	127,9	64,0	64,6	69,1	325,7	299,2
Unit Link - Kapitalforsikringer	130,7	114,9	108,9	112,7	467,3	410,6
Innskuddstjenestepensjon	1.036,6	966,3	980,1	1.002,9	3.986,0	3.747,8
Sum brutto forfalte premieinntekter	1.463,4	1.306,4	1.309,2	1.435,1	5.514,1	7.808,2
Overførte premiereserver fra andre selskaper	250,0	248,0	248,1	440,7	1.186,8	1.418,8
Avgitt gjenforsikringspremie	-0,3	-0,7	-0,2	-2,3	-3,6	-180,0
Premieinntekter for egen regning	1.713,1	1.553,7	1.557,0	1.873,5	6.697,3	9.047,0

*) 1.1.2020 ble personrisikoproduktene overført fra SpareBank 1 Forsikring AS til Fremtind Livsforsikring AS.

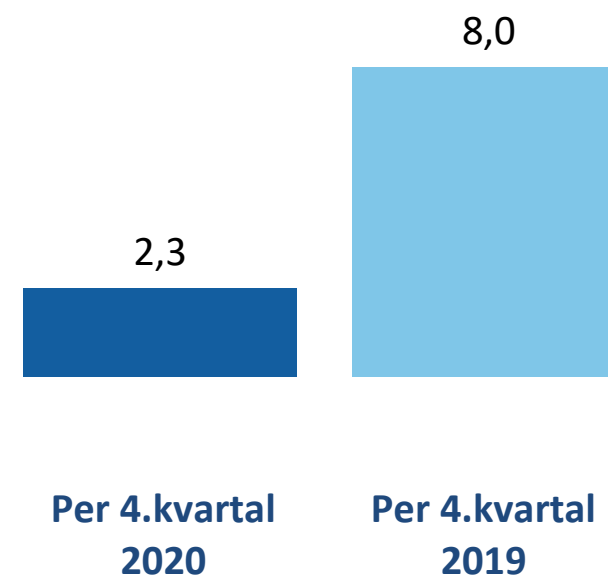
SpareBank 1 Forsikring AS

Avkastning for kundeporteføljer med garanti per utgangen av kvartalet

Verdijustert avkastning
kollektivporteføljer (%):



Bokført avkastning (%):



SpareBank 1 Forsikring AS

Balanse

<i>Beløp i mill. kroner</i>	<i>Året</i>	
	<i>2020</i>	<i>2019</i>
Immaterielle eiendeler	71	81
Investeringer	6.767	6.886
Gjenforsikringsandel av forsikringsforpliktelser	0	516
Fordringer	137	181
Andre eiendeler	737	760
Forskuddsbetalte kostnader, opptjente inntekter	0	1
Investeringer i kollektivporteføljen	22.422	25.937
Investeringer i investeringsvalgporteføljen	43.573	35.908
SUM EIENDELER	73.707	70.271
Innskutt egenkapital	4.257	3.353
Opptjent egenkapital	902	1.789
Ansvarlig lånekapital	1.000	1.000
Forsikringsforpliktelser - kontraktsfastsatte	22.182	26.302
Forsikringsforpliktelser - investeringsvalg	43.585	35.921
Avsetning for forpliktelser	623	859
Premiedepot fra gjenforsikringsselskaper	0	361
Forpliktelser	1.119	592
Påløpte kostnader, forskuddsbetalte inntekter	39	95
SUM EGENKAPITAL OG GJELD	73.707	70.271

ODIN Forvaltning

Resultat

<i>Beløp i mill. kroner</i>	4. kv 2020	3. kv 2020	2. kv 2020	1. kv 2020	Året	
					2020	2019
Forvaltningshonorarer	121,2	114,2	96,5	98,2	430,1	379,9
Sum driftsinntekter	121,2	114,2	96,5	98,2	430,1	379,9
Lønnskostnader	-47,1	-43,5	-39,5	-36,6	-166,7	-156,7
Avskrivninger	-3,6	-3,4	-3,3	-3,4	-13,6	-15,4
Andre driftskostnader	-28,8	-28,1	-24,9	-32,6	-114,4	-110,4
Sum driftskostnader	-79,4	-75,1	-67,8	-72,5	-294,7	-282,4
Driftsresultat	41,8	39,2	28,7	25,7	135,4	97,4
Finanskostnader	-3,2	0,0	0,3	-0,8	-3,6	-2,0
Resultat før skatt	38,6	39,2	29,0	25,0	131,7	95,4
Skattekostnad	-12,0	-9,8	-7,0	-6,4	-35,2	-24,5
Resultat etter skatt	26,5	29,4	22,0	18,6	96,5	71,0

Fremtind

Resultat

Fremtind konsern

Mill. kroner	4. kvartal		3. kvartal		2. kvartal		1.kvartal		Året	
	2020	2019*	2020	2019*	2020	2019*	2020	2019*	2020	2019*
Brutto opptjent premie	3.273	2.229	3.230	2.211	3.150	2.143	3.094	2.081	12.747	8.664
Brutto påløpne erstatninger	-2.154	-1.659	-2.030	-1.700	-2.036	-1.438	-2.713	-1.583	-8.933	-6.380
Gevinst /tap tidligere år	55	52	98	80	102	94	90	18	345	244
Brutto driftskostnader	-797	-782	-828	-660	-861	-630	-819	-557	-3.306	-2.629
Andre inntekter/kostnader	4	37	5	37	7	41	9	7	25	122
Andre tekniske avsetninger	-1	0	123	24	101	-40	-11	-35	213	-51
Forsikringsresultat	381	-123	598	-8	463	170	-350	-69	1.091	-30
Netto finansinntekter	182	176	140	78	394	152	-299	219	417	625
Andre kostnader	20	-1	-5	-1	-8	-4	-10	-4	-3	-10
Resultat før skatt	583	52	733	69	849	318	-659	146	1.506	585
Skattekostnad	-140	82	-178	-9	-149	-48	119	-13	-348	12
Resultat etter skatt	443	134	555	60	700	270	-540	133	1.158	597

*) 1.1.2020 ble personrisikoproduktene overført fra SpareBank 1 Forsikring AS til Fremtind Livsforsikring AS. Tall for 2019 er ikke omarbeidet og tallene for 2019 og 2020 er således ikke direkte sammenlignbare. Fremtind Service AS (tidligere Fjellinjen Utsteder AS) ble kjøpt høsten 2020 og er inkludert i konsernet Fremtind.

SpareBank

