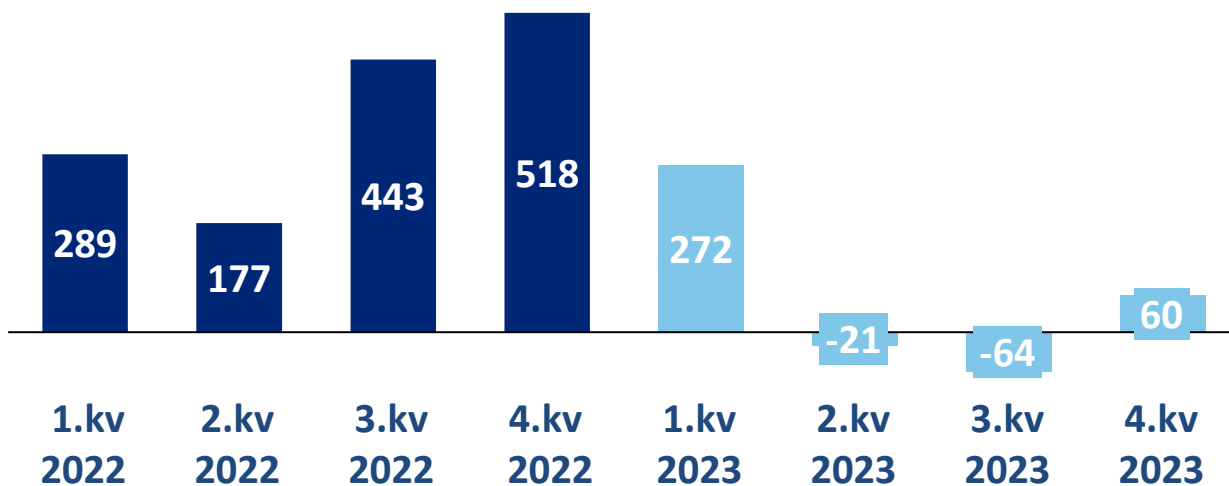




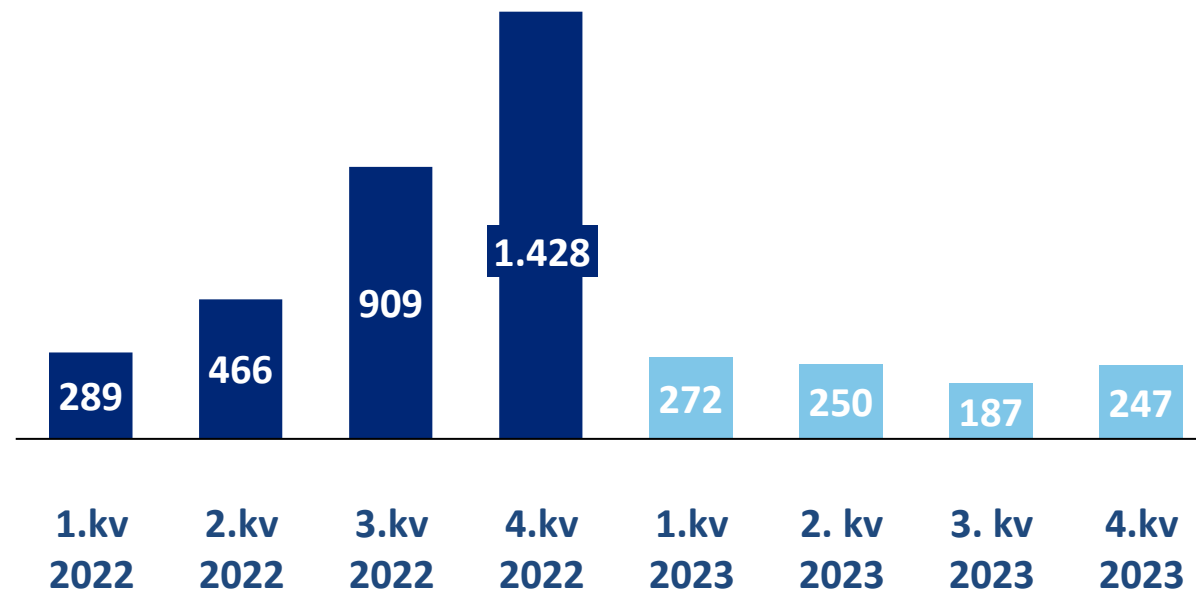
**SpareBank 1 Grupper
Foreløpig resultat 2023**

Høy finansavkastning, økte skadeprosenter og nedskrivning av eierposten i Kreditor AS i 4. kvartal.

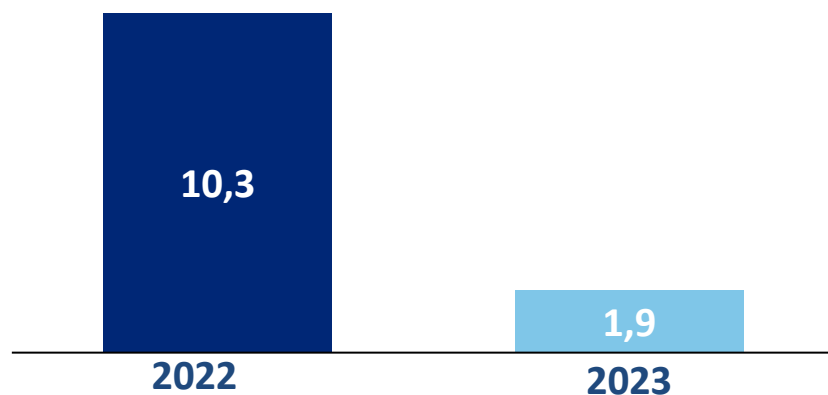
Resultat etter skatt i kvartalet (MNOK)



Resultat etter skatt hittil i år (MNOK)



Egenkapitalavkastning annualisert (%)

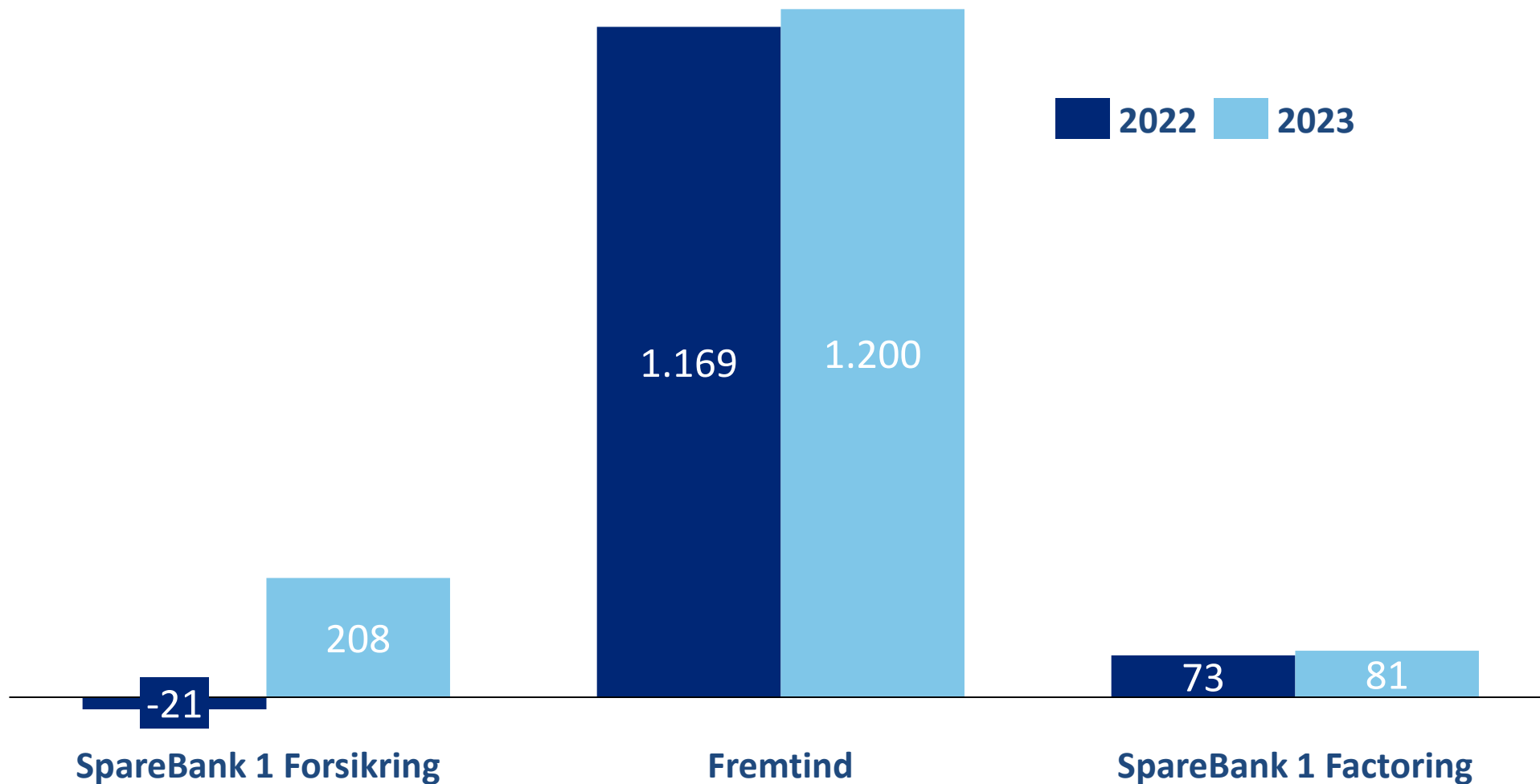


Foreløpig solvensmargin per 31.12.2023

SpareBank 1 Gruppen (konsolidert):	174 %
Fremtind Forsikring AS:	197 %
SpareBank 1 Forsikring AS:	203 %

Gode finansresultater i forsikringselskapene med høy aksje- og renteavkastning i siste kvartal. Værhendelser og økning i skadepresenter for Bil, Hus og Reise reduserer Fremtinds forsikringsresultat sammenlignet med 2022.

Resultat etter skatt hittil i år (MNOK)



Tall for 2022 er omarbeidet etter IFRS 17 og IFRS 9 for forsikringselskapene.



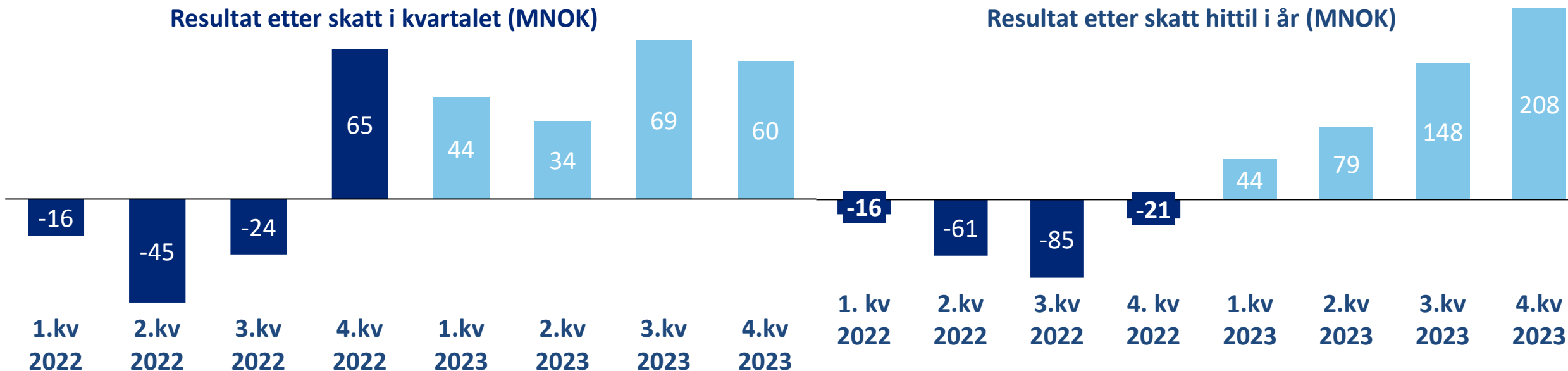
SpareBank 1 Forsikring AS

SpareBank 1 Forsikring AS (pensjonsvirksomheten)

Positiv utvikling i resultat fra forsikringstjenester og netto finansresultat, som hovedsakelig er avkastning fra selskapsporteføljen, bidro til resultatforbedring.

Resultat etter skatt i kvartalet (MNOK)

Resultat etter skatt hittil i år (MNOK)



Hovedtall per 4. kvartal 2023 (2022*) i MNOK

▪ Inntekt fra forsikringstjenester:	644	(647)	▪ Resultat av andre inntekter og kostnader:	-72	(-69)
▪ Resultat av forsikringstjenester:	158	(109)	▪ Resultat før skatt:	278	(-30)
▪ Netto inntekter fra investeringer:	1.253	(-1.294)	▪ Resultat etter skatt:	208	(-21)
▪ Netto finansresultat:	192	(-70)	▪ Egenkapitalavkastning (annualisert):	4,1 %	(-0,4%)
			▪ Solvensmargin:	203 %	

*) Tall for 2022 er omarbeidet etter IFRS 17 /IFRS 9

SpareBank 1 Forsikring

I **4. kvartal** fikk SpareBank 1 Forsikring et resultat før skatt på 83 (79) mill. kroner og 60 (65) mill. kroner etter skatt.

Resultat av forsikringstjenester utgjorde 42 (12) mill. kroner for kvartalet, en økning på 30 mill. kroner fra i fjor. Økningen skyldes i stor grad lavere kostnader fra forsikrings-tjenester og kostnadsførte erstatningskostnader. Netto finansresultat ble 85 (93) mill. kroner i 4. kvartal.

Summen av andre inntekter og kostnader ble minus 44 (-25) mill. kroner for kvartalet isolert. Svekkelsen fra året før skyldes en engangskostnad i forbindelse med terminering av en husleieavtale.

For året 2023 fikk SpareBank 1 Forsikring et resultat før skatt på 278 (-30) mill. kroner . Resultat etter skatt ble 208 (-21) mill. kroner. Resultat fra forsikringskontrakter på 158 (109) mill. kroner og positiv avkastning i selskapsporteføljen med 229 (-0,4) mill. kroner bidrar til et positivt resultat. Resultat fra investeringskontrakter ble også forbedret, og utgjorde – 40 (-67) mill. kroner.

Netto forsikringsrelatert finansresultat blir i det store og hele tilbakeført forsikringskundene som følge av overskuddsdelingsreglene på produktene i SpareBank 1 Forsikring AS.

Netto finansresultat utgjorde 192 (-70) mill. kroner hittil i år, en forbedring på 262 mill. kroner fra året før.

Brutto forfalte premier ble 7.778 mill. kroner, tilsvarende en økning på 9,5 % fra fjoråret. Samlet forvaltningskapital økte med 16,9 %, og utgjorde 99.056 mill. kroner pr 31.12.2023.

Annualisert egenkapitalavkastning ble 4,1 (-0,4) %.

Høyest tilfredshet blant både bedrifter og ansatte i 2023

Markedets beste image som pensjonsleverandør (bedrift)
Kilde: Aalunds BedriftspensjonsBarometer 2023

På toppen av kundetilfredshet fem år på rad (bedrift)
Kilde: Aalunds BedriftspensjonsBarometer 2023

Høyest tilfredshet, image og lojalitet (ansatte)
Kilde: EPSI Pensjonsstudien 2023

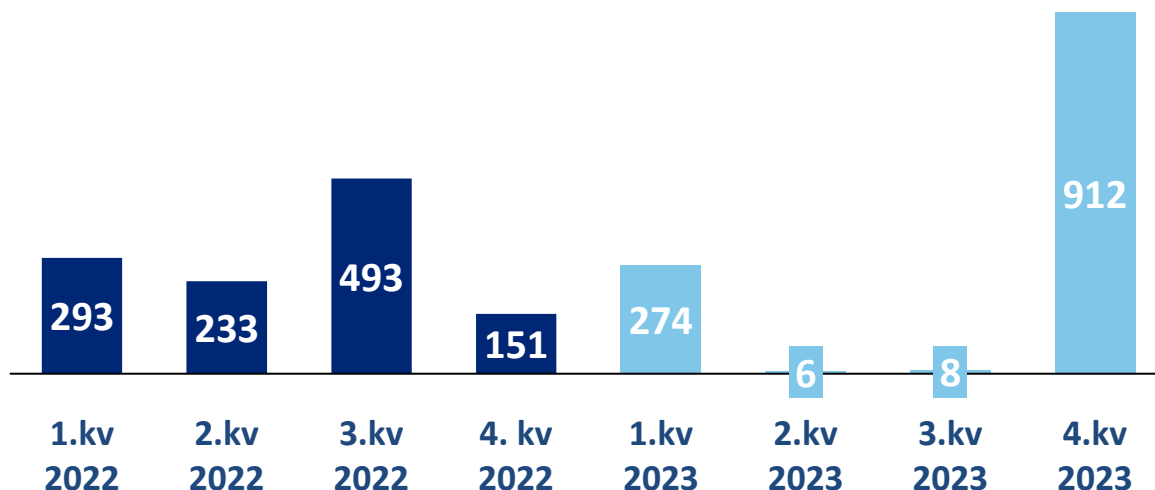


Fremtind

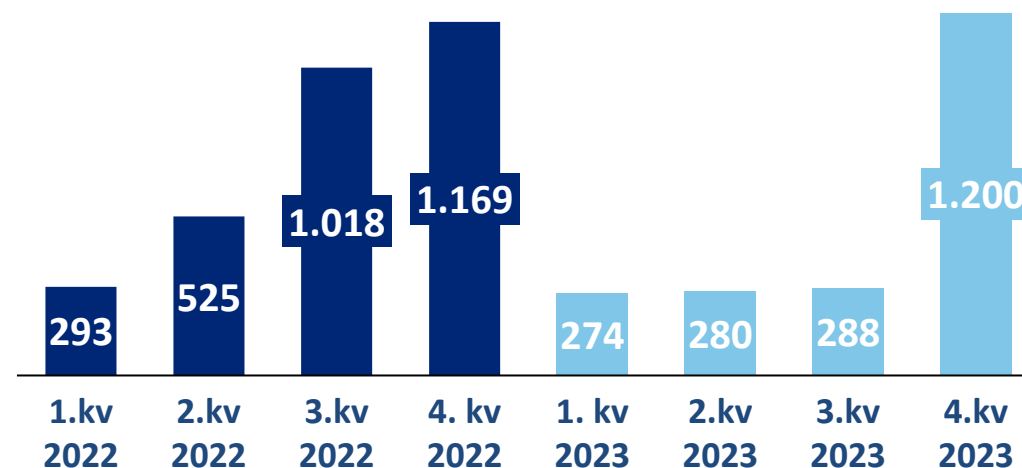
Fremtind

God finansavkastning i 4. kvartal, stabilt resultat fra personrisikoproduktene og metodikkendring i desember ga et godt resultat i 4. kvartal. Resultatet i 2023 er preget av naturhendelser, økte skadekostnader som følge av høyere frekvens og snittskade på hovedproduktene.

Resultat etter skatt i kvartalet (MNOK)



Resultat etter skatt hittil i år (MNOK)



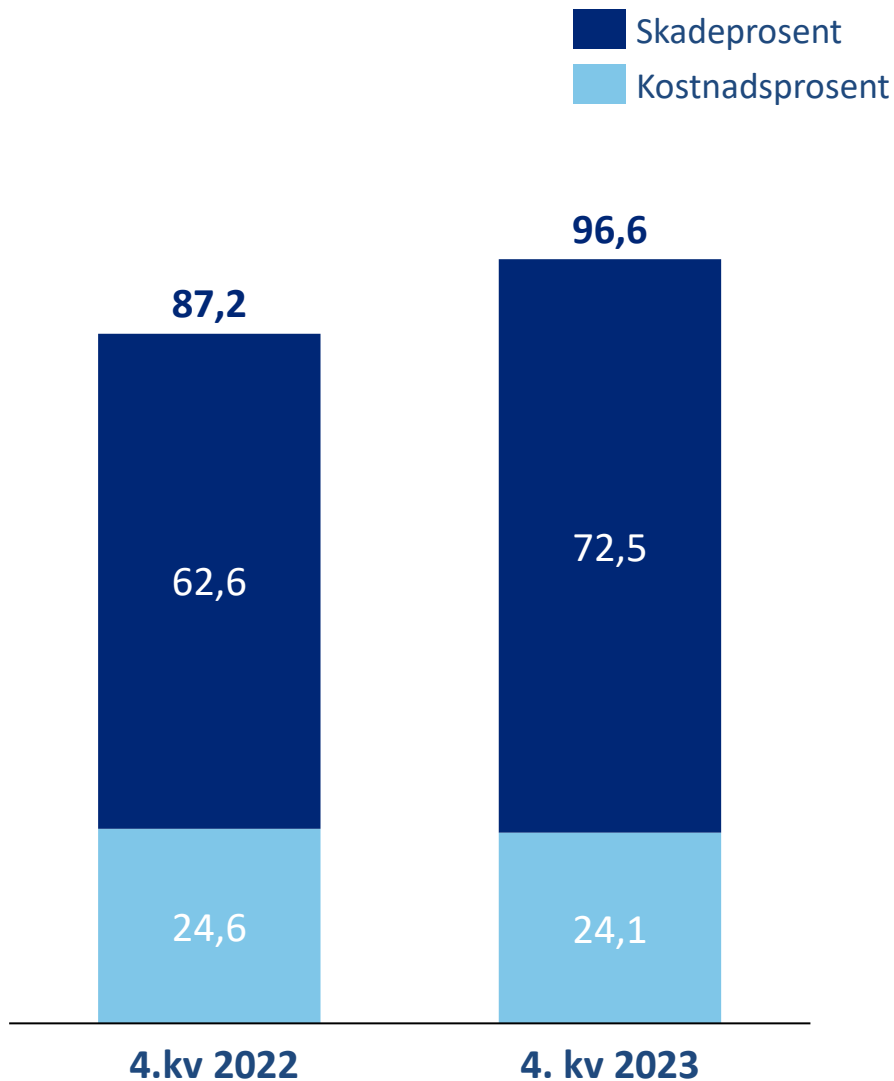
Hovedtall per 4.kvartal 2023 (2022 *) i MNOK

▪ Inntekter fra forsikringstjenester:	15.607	(14.460)	▪ Resultat før skatt	1.160	(1.570)
▪ Resultat av forsikringstjenester:	849	(1.864)	▪ Resultat etter skatt:	1.200	(1.169)
▪ Netto forsikringsrelatert finansresultat:	-479	(467)	▪ Egenkapitalavkastning (annualisert):	13,7 %	(14,3 %)
▪ Netto inntekt fra investeringer:	994	(-506)	▪ Solvensmargin *):	197 %	(196 %)

*) Tall for 2022 er omarbeidet etter IFRS 17 /IFRS 9

Fremtind

Økning i skadeprosenter sammenlignet med 2022 som følge av økte naturskader og økning i frekvens og snittskader for Motor, Bygning og Reise.



- Per 4. kvartal 2023 var brutto skadeprosent 72,5 % mot 62,6 % på samme tidspunkt i fjor. Skadeprosenten for både BM og PM preges særlig av naturskader (Fjellskred Halden, ekstremværet «Hans» og styrtregn på Østlandet). I tillegg er skadekostnadene høyere sammenlignet med 2022 som følge av økt skadefrekvens og snittskade for produktene Motor, Bygning og Reise innenfor både privat- og bedriftsmarkedet
- Kostnadsprosenten totalt per desember er 0,5 prosentpoeng lavere sammenlignet med i fjor. Provisjonsprosenten er redusert med 1,1 prosentpoeng mot fjoråret – hovedsakelig grunnet reduksjon i lønnsomhetsprovisjon, og driftskostnadsprosenten er økt med 0,6 prosentpoeng mot fjoråret.

Fremtind

Resultatet fra forsikringsvirksomheten ble 849 mill. kroner, mot 1.864 mill. kroner i 2022. For fjerde kvartal isolert ble resultat før skatt på 794 (205) mill. kroner, og forsikringsresultatet for kvartalet ble 484 (145) mill. kroner.

Veldig mange av Fremtinds kunder ble hardt truffet av ekstremværet Hans og styrtregnet på Østlandet i august, som ga store skadeutbetalinger. I tillegg kommer kostnadene knyttet til fjellskredet i Halden i april.

For øvrig har skadefrekvensen på produktområdene bil-, bygnings- og reiseforsikring økt for både privat- og bedriftsmarkedet, og snittkostnaden per skade har økt. Kapasiteten i saneringsbransjen og markedet for håndverkstjenester har vært utfordrende, og bidratt til høyere erstatningskostnader.

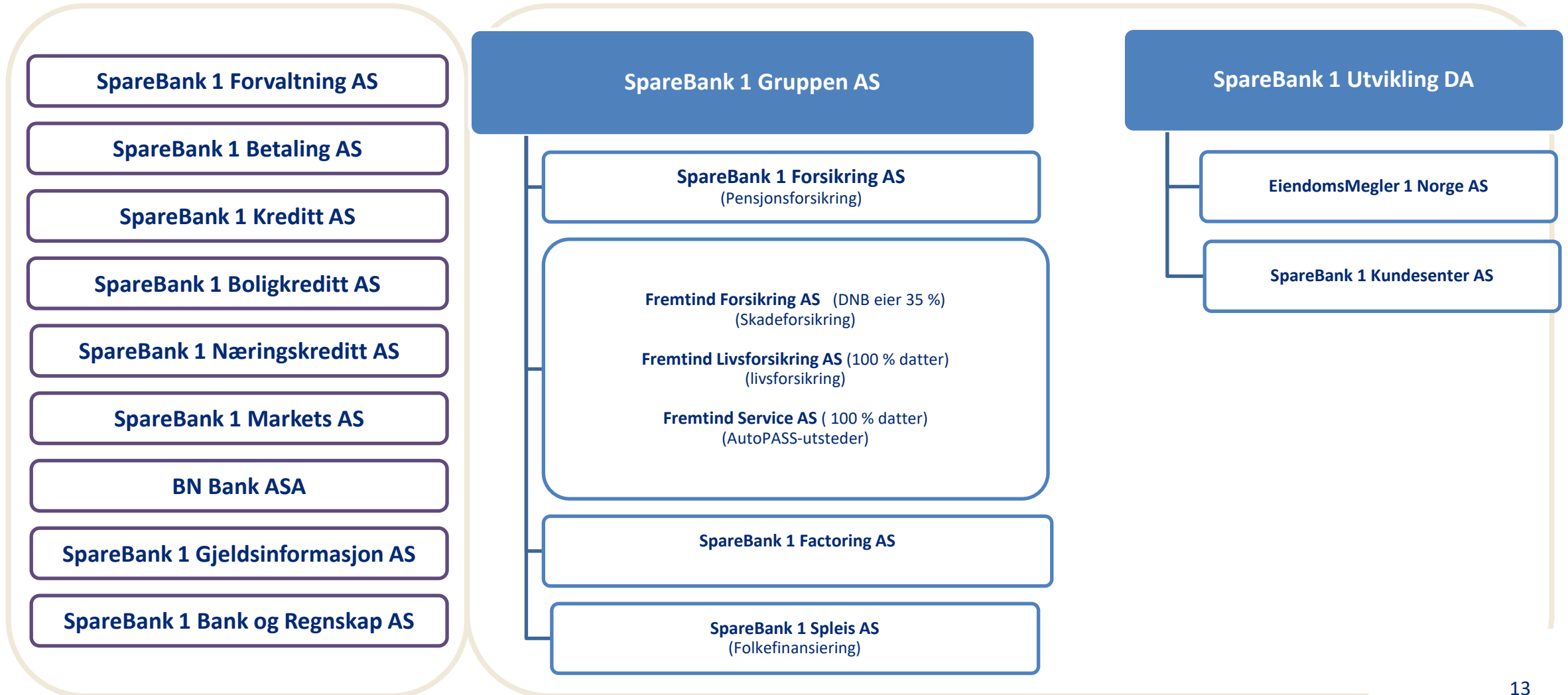
Brutto skadeprosent endte på 72,5 prosent, mot 62,6 prosent i 2022. Kostnadsprosenten ble 24,1 prosent, mot 24,6 prosent året før. Sammen med skadeprosenten gir dette en combined ratio (CR) på 96,6 prosent, opp fra 87,2 prosent året før. I fjerde kvartal isolert var skadeprosenten på 66,7 prosent og kostnadsprosenten på 23,9 prosent, hvilket gir en CR på 90,6 prosent.

Netto inntekter fra investeringer ble 994 (-506) mill. kroner. Det har vært svært god aksje –og renteavkastning i 2023.

Netto forsikringsrelatert finansresultatet for året ble minus 479 mill. kroner, mot 467 mill. kroner i 2022.

SpareBank 

SpareBank 1-alliansen



SpareBank 1 Gruppen

<i>Beløp i mill. kroner</i>	4. kv 2023	4. kv 2022*	Året 2023	2022*
<i>Andel resultat fra datterselskapene før skatt:</i>				
- SpareBank 1 Forsikring AS	83	79	278	-30
- Fremtind Forsikring konsern	794	205	1.160	1.570
- SpareBank 1 Factoring AS	29	28	108	97
- Modhi Finance konsern	0	0	0	50
- SpareBank 1 Spleis AS	-4	-3	-17	-13
- Konsernjusteringer	-5	0	-20	-18
<i>Sum resultat datterselskaper før skatt</i>	897	309	1.510	1.656
Kostnader SpareBank 1 Gruppen AS	-30	-32	-113	-107
Netto finans morselskap	-76	-37	-236	-103
Nedskrivning verdipapirer/Gevinst ved salg av aksjer	-769	382	-769	382
Andel tilknyttede selskap/felleskontrollert virksomhet	-77	-41	-180	-33
<i>RESULTAT FØR SKATT</i>	-55	581	213	1.796
Skattekostnad	115	-62	34	-368
<i>RESULTAT ETTER SKATT</i>	60	518	247	1.428
<i>Majoritetens andel av resultat etter skatt</i>	-259	468	-173	1.021
<i>Minoritetens andel av resultatet etter skatt</i>	319	51	420	407

*Tall for 2022 er omarbeidet etter IFRS 17 og IFRS 9

Fremtind

Mill. kroner	4. kvartal		Per 4. kvartal	
	2023	2022*	2023	2022*
Inntekter fra forsikringstjenester	4.018	3.766	15.607	14.460
Kostnader fra forsikringstjenester	-3.598	-3.399	-14.860	-12.361
Netto resultat fra gjenforsikringskontrakter	63	-222	101	-235
Resultat fra forsikringstjenester	483	145	848	1.864
Resultat fra investeringer til virkelig verdi	899	393	913	-585
Netto inntekter fra investeringseiendommer	12	16	93	90
Inntekter fra investeringer i datterforetak, tilknyttede og felleskontrollerte foretak	-7	0	-12	-11
Netto inntekter fra investeringer	904	409	994	-506
Netto finansresultat fra forsikringskontrakter	-574	-292	-497	498
Netto finansresultat fra gjenforsikringskonstrakter	18	15	18	-31
Netto forsikringsrelatert finansresultat	-556	-277	-479	467
Andre inntekter	59	47	196	157
Andre kostnader	-96	-118	-399	-412
Resultat av andre inntekter og kostnader	-37	-71	-203	-255
Resultat før skatt	794	206	1.160	1.570
Skattekostnad	118	-54	40	-401
Resultat etter skatt	912	152	1.200	1.169

*Tallene for 2022 er omarbeidet etter IFRS 17 og IFRS 9.

SpareBank 1 Forsikring AS

Per 4. kvartal 2023

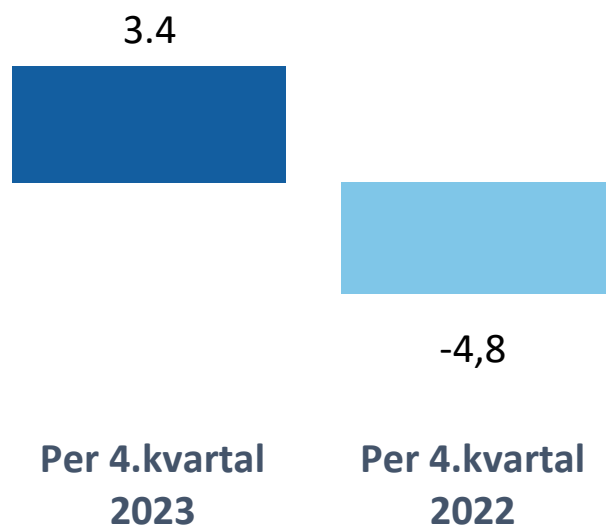
Mill. kroner	4. kvartal		Per 4. kvartal	
	2023	2022 ¹	2023	2022 ¹
Inntekter fra forsikringstjenester	172	166	644	647
Kostnader fra forsikringstjenester	-128	-157	-478	-536
Netto resultat fra gjenforsikringskontrakter	-2	3	-8	-2
Resultat av forsikringstjenester	42	12	158	109
Finansinntekter fra finansielle eiendeler ikke målt til virkelig verdi	10	9	38	35
Resultat fra investeringer til virkelig verdi	4 581	3 384	9 391	-6 040
Resultat ved fraregning av finansielle eiendeler til amortisert kost	0	0	0	0
Netto endring investeringskontrakter	-3 318	-2 671	-7 472	4 746
Netto inntekter investeringseiendommer	-226	-16	-705	-35
Inntekter fra investeringer i datterforetak, tilknyttede og felleskontrollerte foretak	0	0	0	0
Avsetning for forventede kredittap	0	0	0	0
Netto inntekt fra investeringer	1 047	707	1 253	-1 294
Netto finansresultat fra forsikringskontrakter	-963	-614	-1 061	1 224
Netto finansresultat fra gjenforsikringskontrakter	0	0	0	0
Netto forsikringsrelatert finansresultat	-963	-614	-1 061	1 224
Netto finansresultat	85	93	192	-70
Andre inntekter	168	157	642	551
Andre kostnader	-212	-183	-714	-620
Resultat av andre inntekter og kostnader	-44	-25	-72	-69
Resultat før skatt	83	79	278	-30
Skattekostnad	-23	-14	-70	10
Resultat for perioden	60	65	208	-21

¹ Tallene for 2022 er proforma omarbeidet etter IFRS 17 og IFRS 9

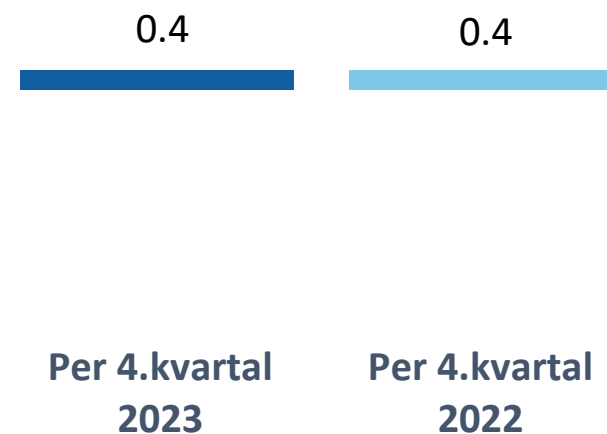
SpareBank 1 Forsikring AS

Avkastning for kundeporteføljer med garanti per utgangen av kvartalet

Verdjustert avkastning
kollektivporteføljer (%):



Bokført avkastning (%):



SpareBank 1 Forsikring AS

Premieinntekter

Mill. kroner	4. kvartal		Per. 4. kvartal	
	2023	2022	2023	2022
Individuelle rente-/pensjonsforsikringer	2	2	5	8
Individuelle kapitalforsikringer	1	1	4	5
Kollektive pensjonsforsikringer	256	232	1.082	989
Forsikringer med investeringsvalg:				
Individuelle pensjonsforsikringer	102	80	334	300
Individuelle kapitalforsikringer	178	165	685	663
Kollektive pensjonsforsikringer, med investeringsvalg	1.427	1.406	5.667	5.137
Sum brutto forfalte premieinntekter	1.966	1.886	7.777	7.102
Overførte premiereserver fra andre selskaper	1.170	973	4.598	4.650
Avgitt gjenforsikringspremie	-2	-1	-7	-6
Premieinntekter for egen regning	3.134	1.554	12.368	11.746

SpareBank

