

Første kvartal 2021

Investorpresentasjon



ADMINISTRERENDE DIREKTØR: ARILD BJØRN HANSEN
VISEADMINISTRERENDE DIREKTØR/CFO: LILLIAN E. LUNDBERG

Stabilt og godt

By

- 6 byer og korte avstander

Land

- Gode forutsetninger for landbruksnæringen

Sjø

- Attraktivt for båt og fritidsturisme

Næring

- Diversifisert næringsstruktur

Fritid

- Sterk økning i fritidsturisme



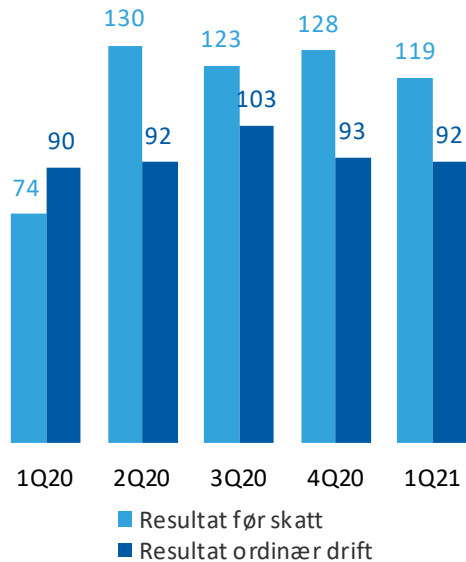
Netto tilflytting i regionen



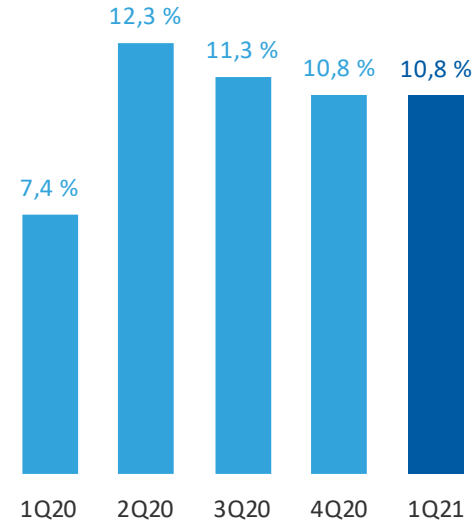
- Vårt markedsområde er en attraktiv region for tilflytting, det bekreftes ytterligere i koronaåret
- Fredrikstad med personlig rekord i netto tilflytting i 2020 på 801, tredje best i landet (Kilde SSB)

Resultatutvikling; kvartal for kvartal

Resultatutvikling

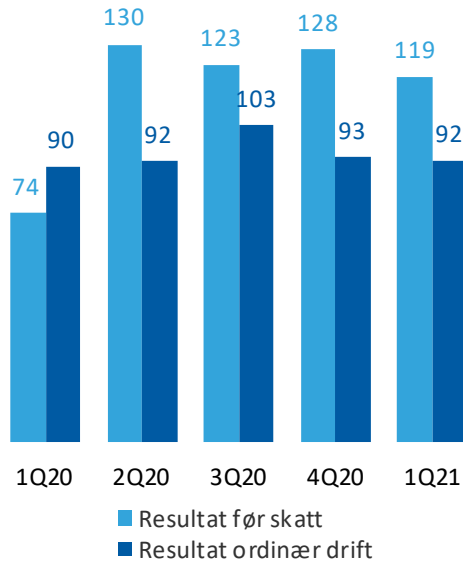


Egenkapitalavkastning

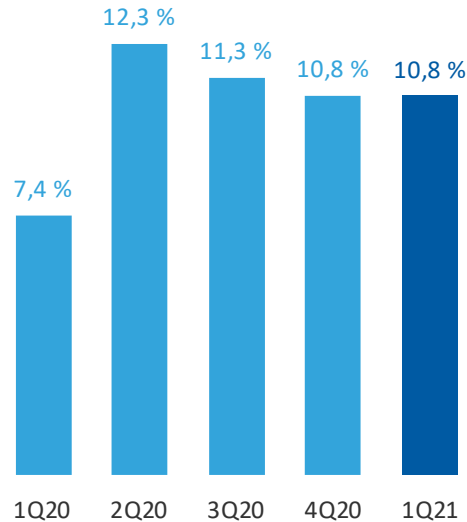


Nøkkeltall; kvartal for kvartal

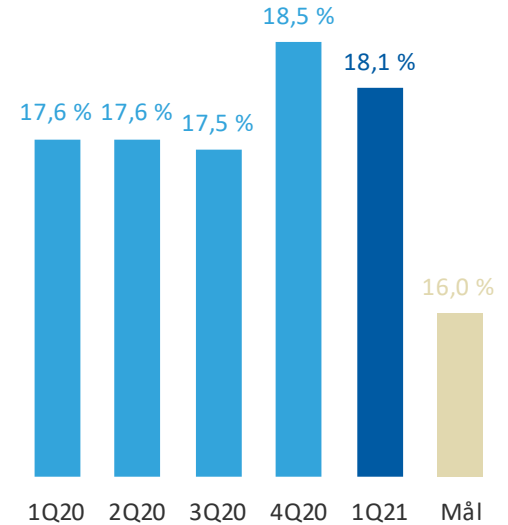
Resultatutvikling



Egenkapitalavkastning

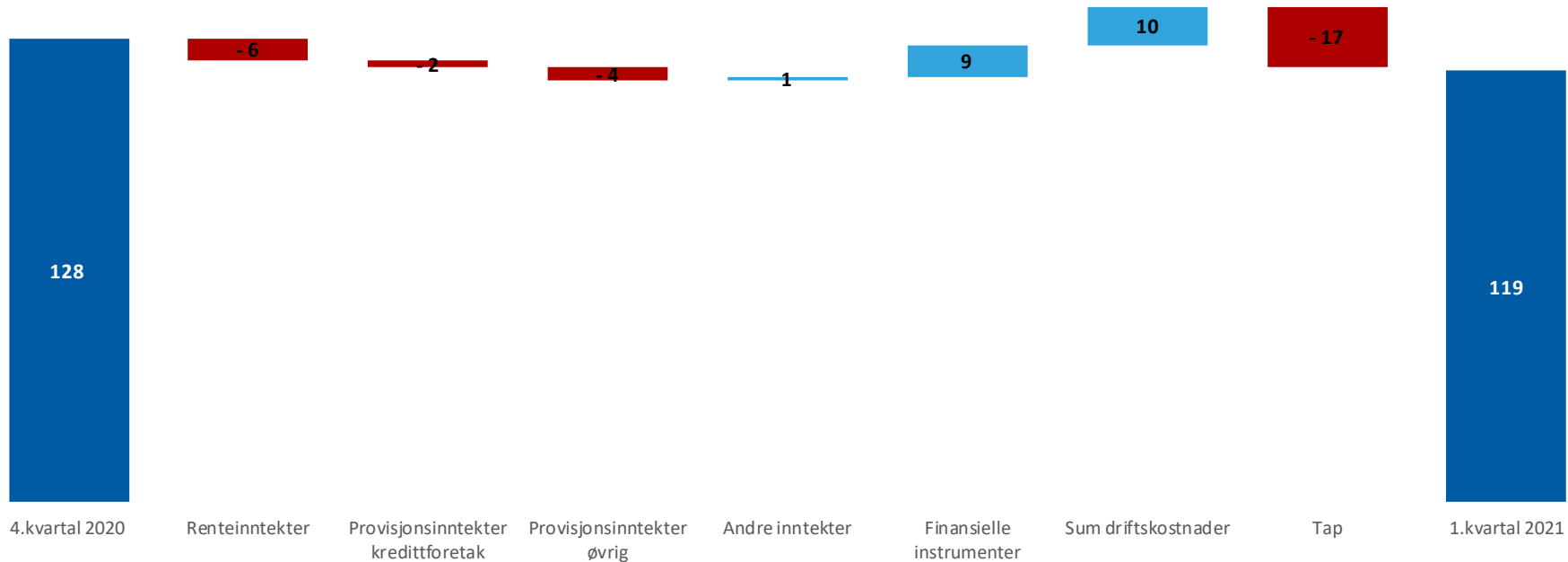


Ren kjernekapitaldekning*



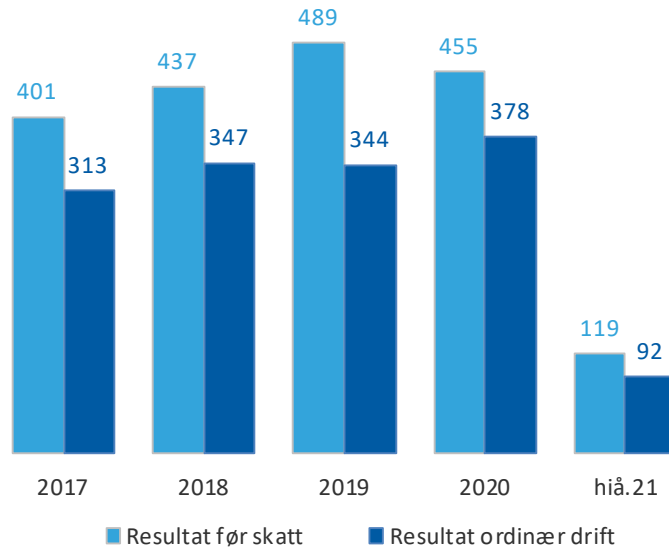
* Reduksjon i utbytte for 2019 økte ren kjernekapitaldekning 2019 til 18,1 %

Resultat før skatt: Dette kvartalet mot foregående kvartal

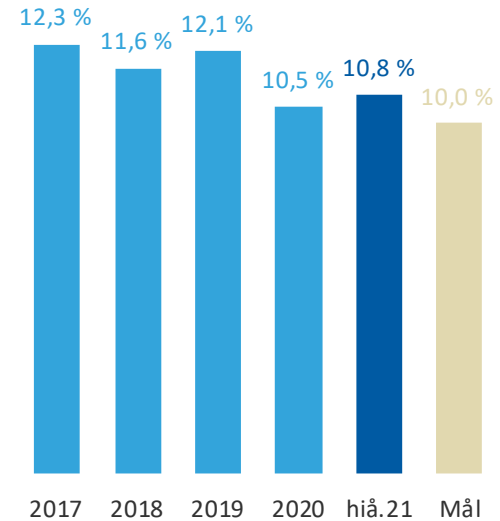


Resultatutvikling; år for år

Årlig utvikling

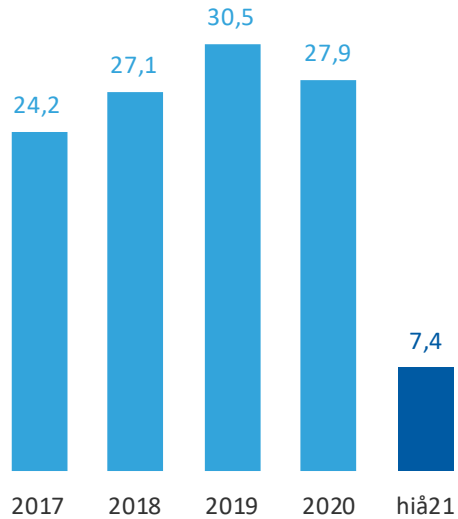


Egenkapitalavkastning

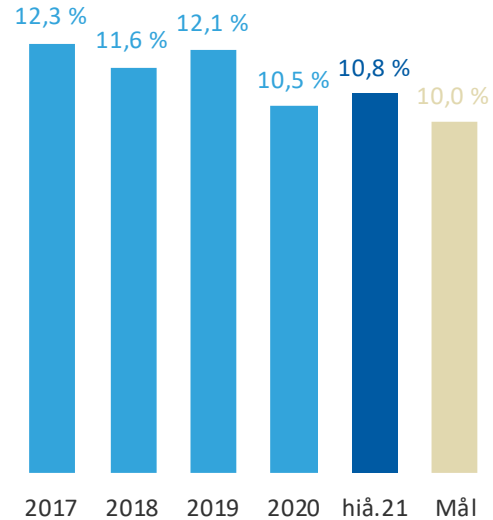


Nøkkeltall; år for år

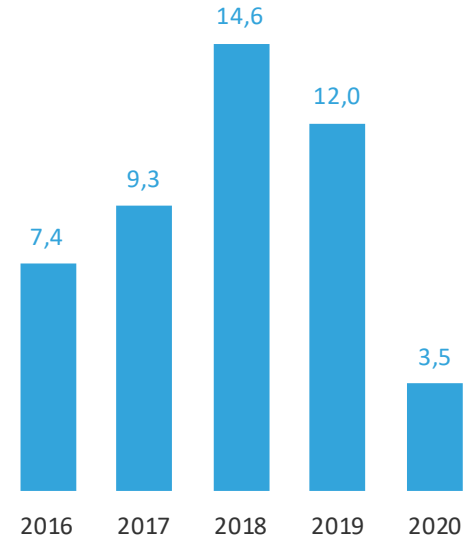
Resultat pr. EK-bevis



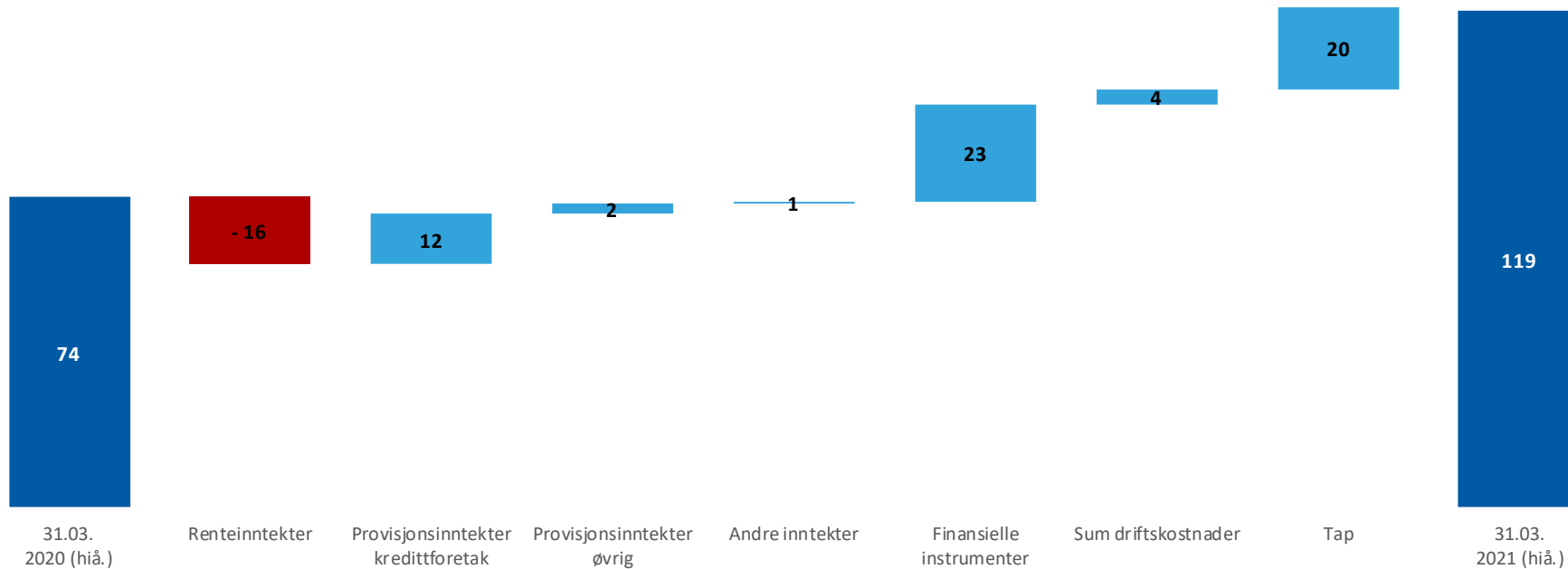
Egenkapitalavkastning



Utbytte pr. EK-bevis

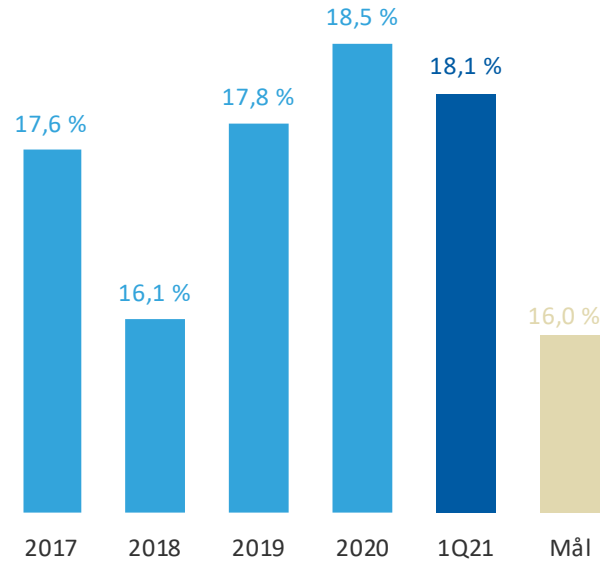


Resultat før skatt: 2021 mot 2020

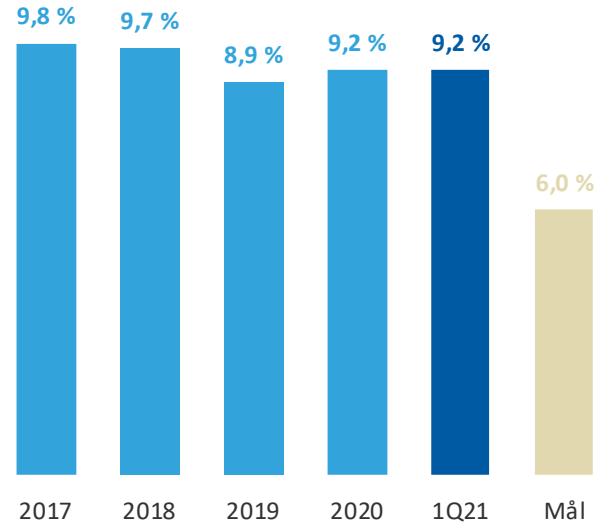


God soliditet

Ren kjernekapitaldekning

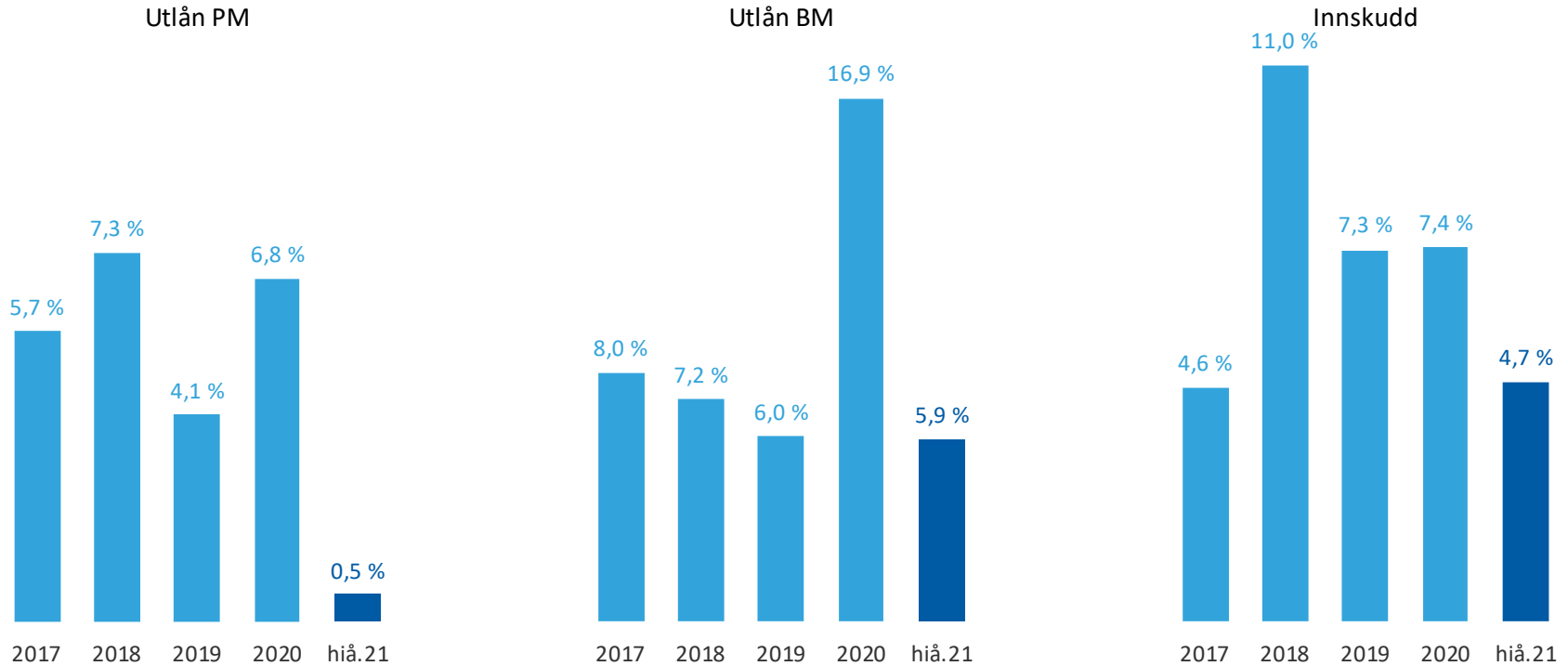


Leverage ratio*



* Morbank forholdsmessig konsolidert tom. 2018. Konsern forholdsmessig konsolidert fom. 2019.

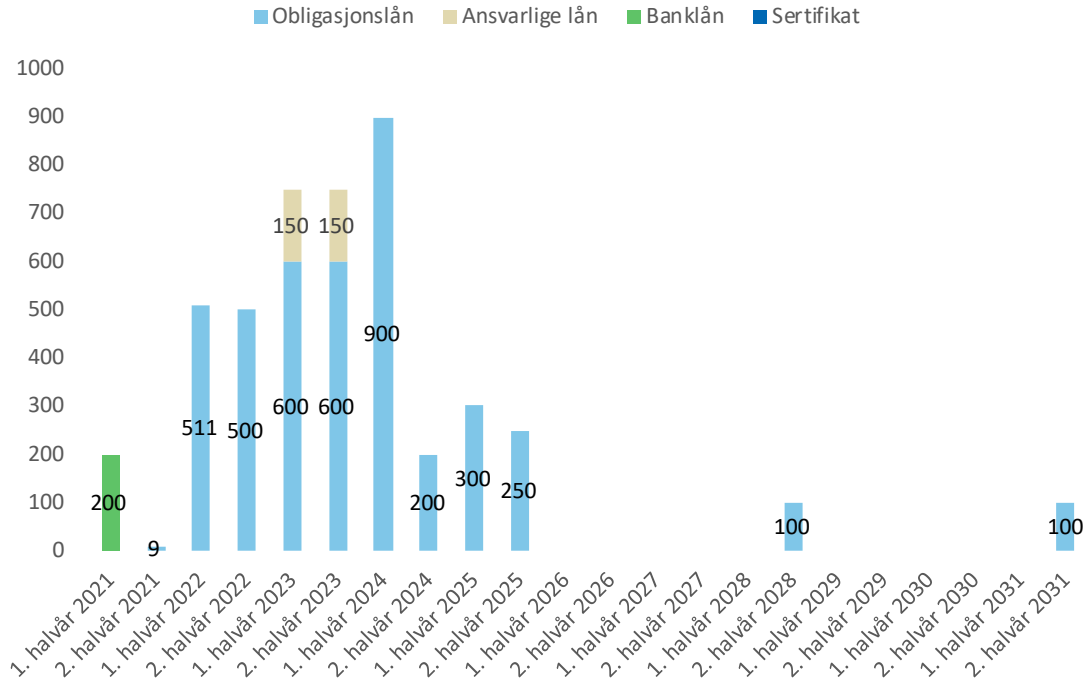
Balanseutvikling



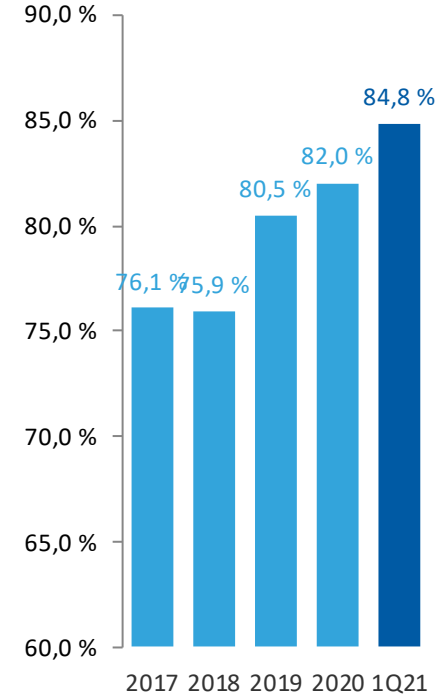
* Utlån inkluderer lån overført til kredittforetak

Finansiering - robust

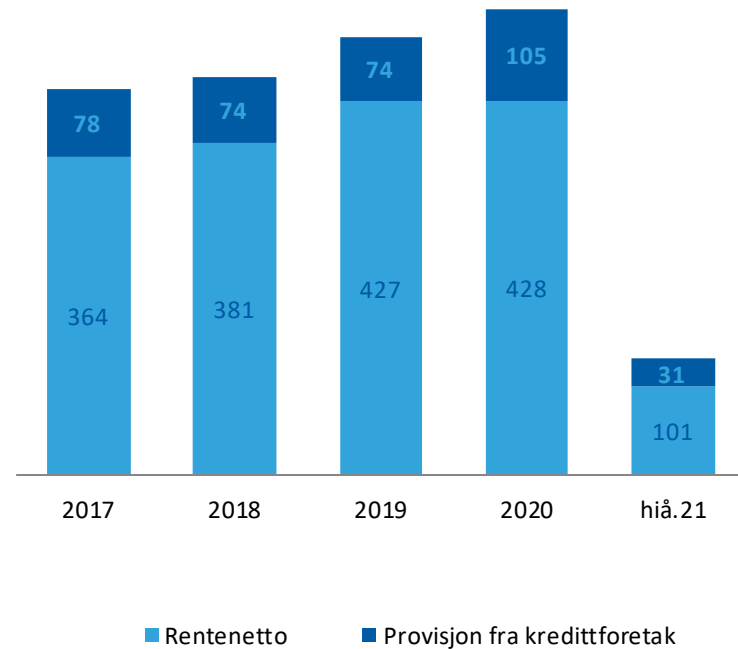
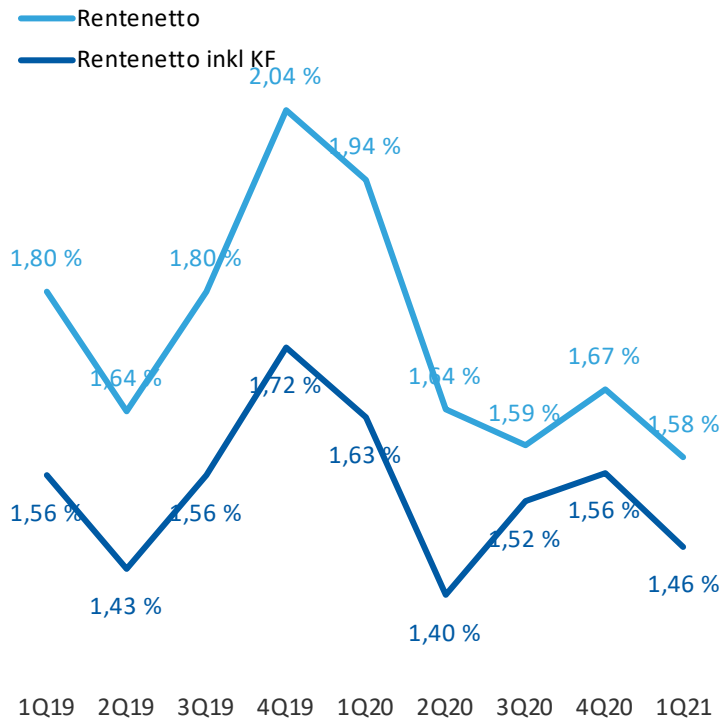
Forfallsstruktur ekstern funding



Innskuddsdekning

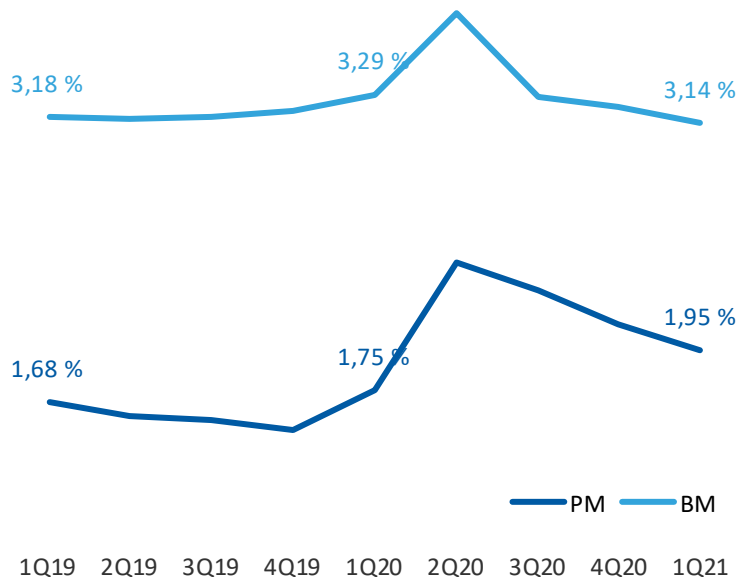


Rentenetto

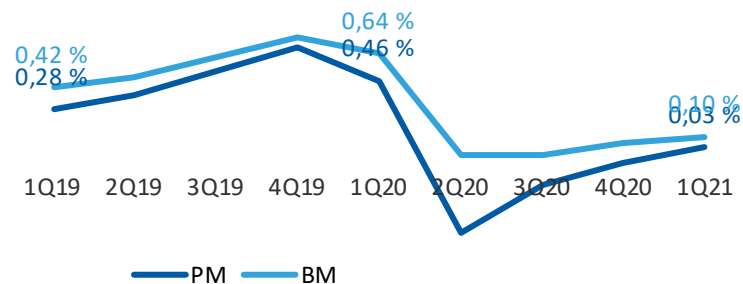


Rentemargin; 0.0% styringsrente har gitt endringer i marginbildet

Utlånsmargin mot Nibor

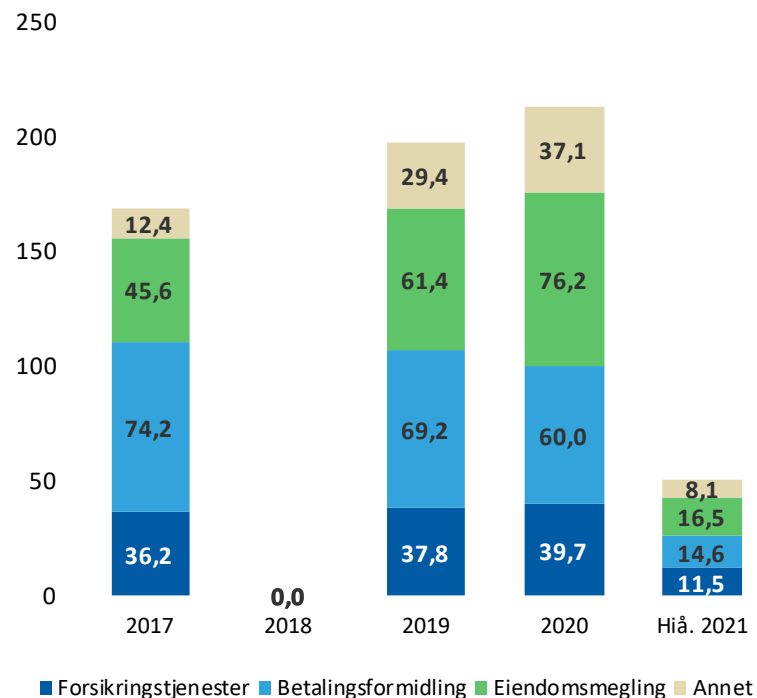
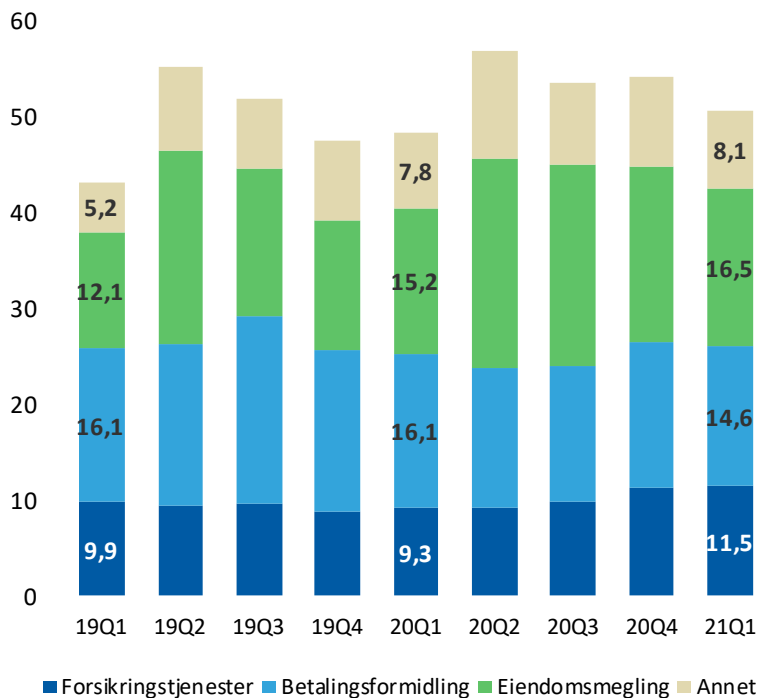


Innskuddsmargin mot Nibor



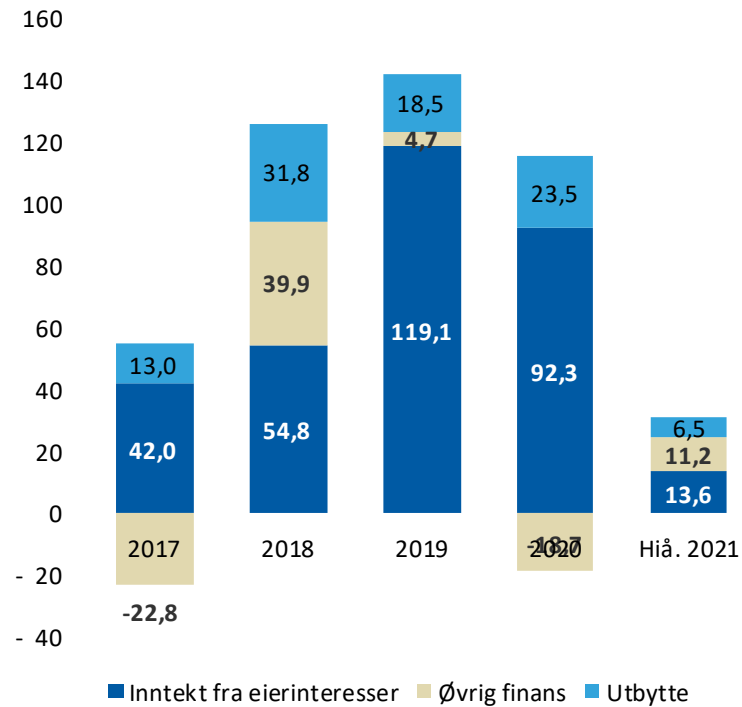
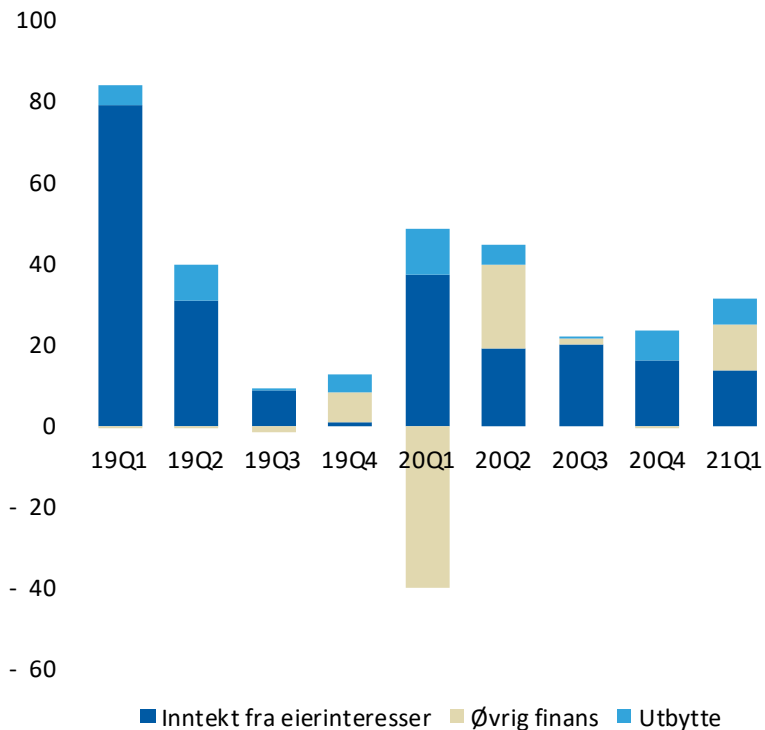
* Margin er beregnet som differansen mellom gjennomsnittlig regnskapsført kunderente i kvartalet (dvs. inkludert amortisering av gebyr) og gjennomsnitt av 3mnd Nibor i kvartalet, sistnevnte basert på månedsgjennomsnitt oppgitt av offisiell myndighet. Gjennomsnittlig kunderente gjelder kun volum på egen balanse.

Provisjonsinntekter og andre inntekter*



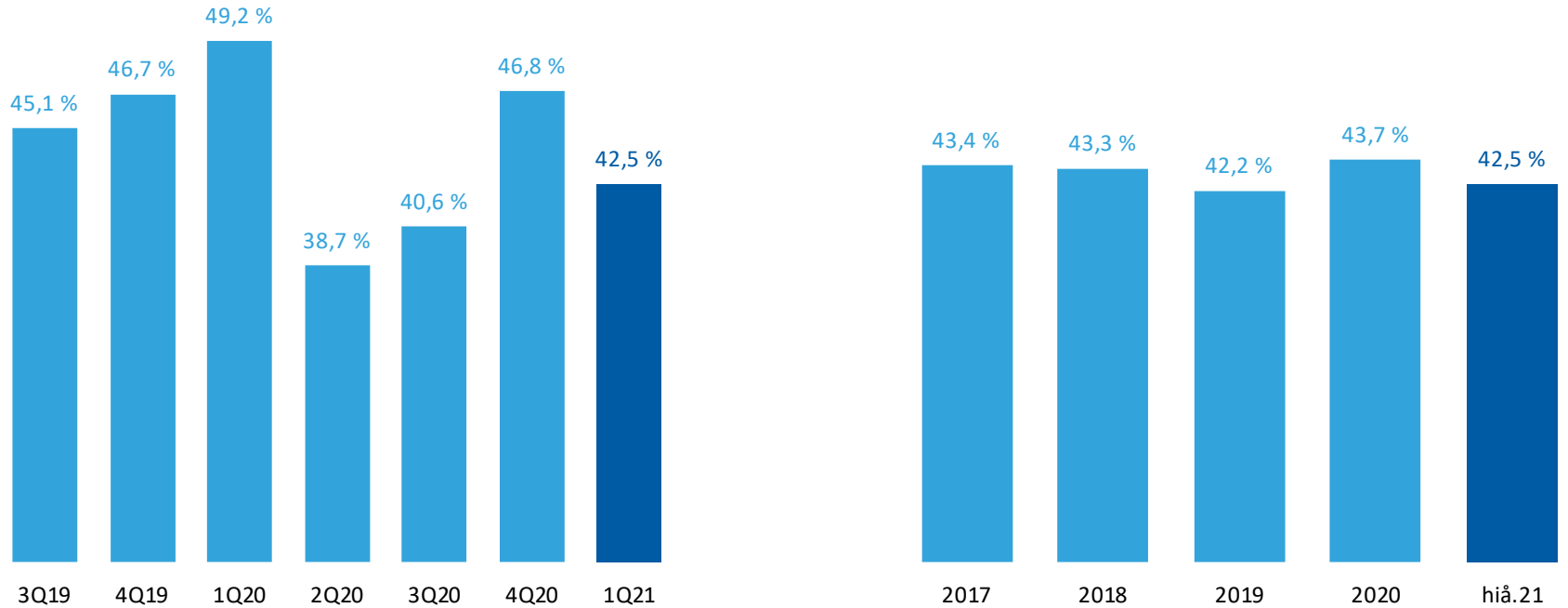
* Provisjonsinntektene er eksklusive inntekter fra kredittforetak.

Finansielle instrumenter – påvirket av salg til Helgeland

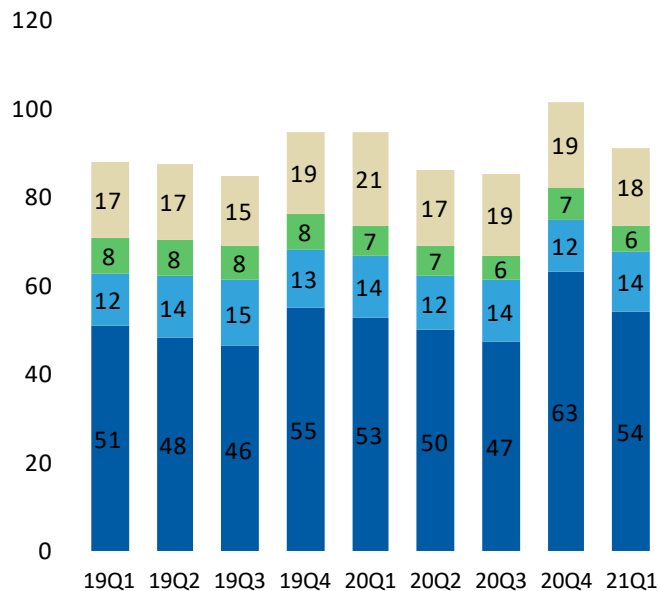


Kostnader

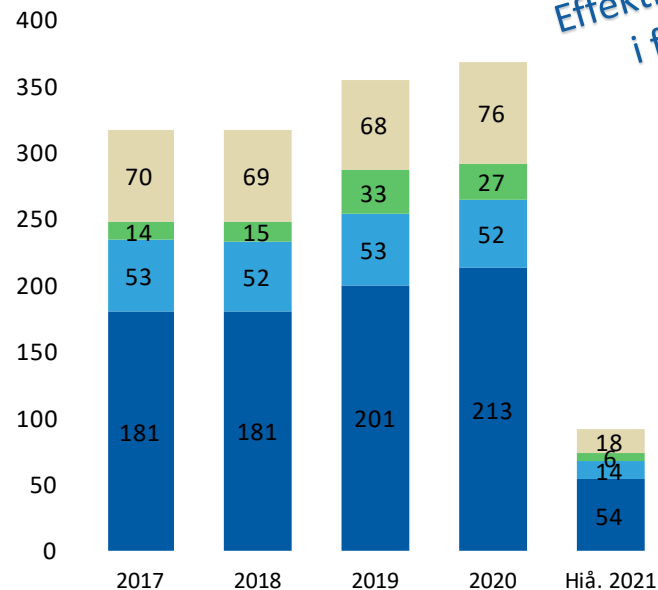
Kontinuerlig
fokus



God kostnadskontroll



■ Personalkostnader ■ IT ■ Lokaler/avskrivning ■ Annet

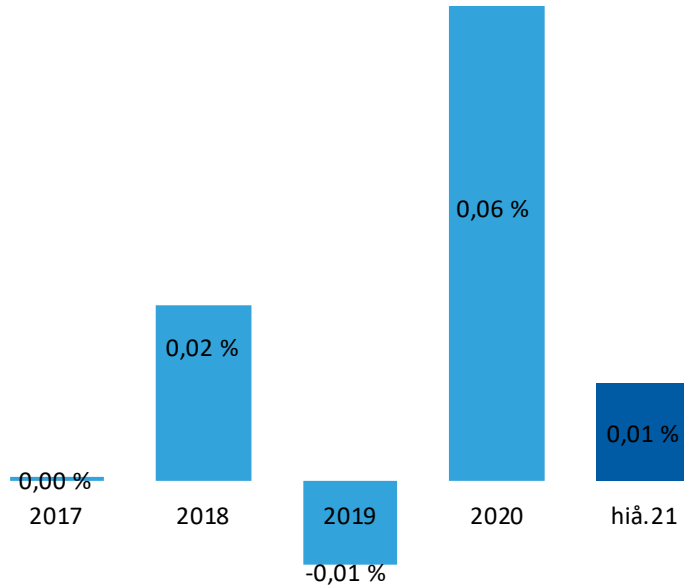


■ Personalkostnader ■ IT ■ Lokaler/avskrivning ■ Annet

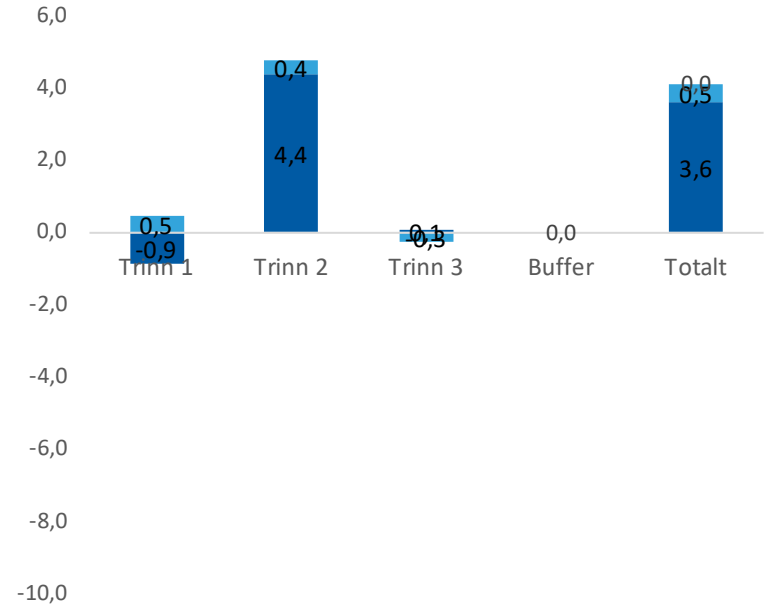
Effektivisering
i fokus

Uendret tapsbuffer fra 4Q

Tapsprosent



Resultatført tap i 2020 (mill. kr)

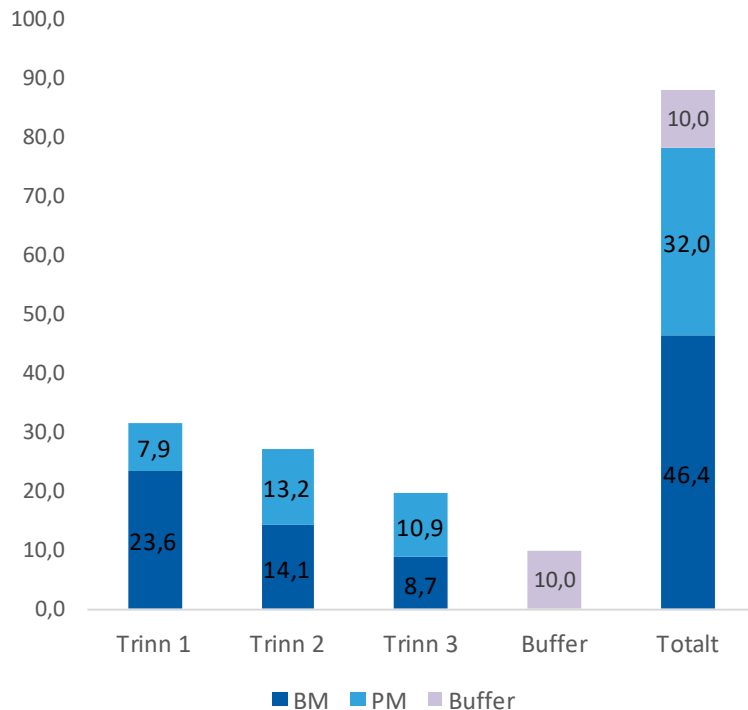


■ BM ■ PM ■ Buffer

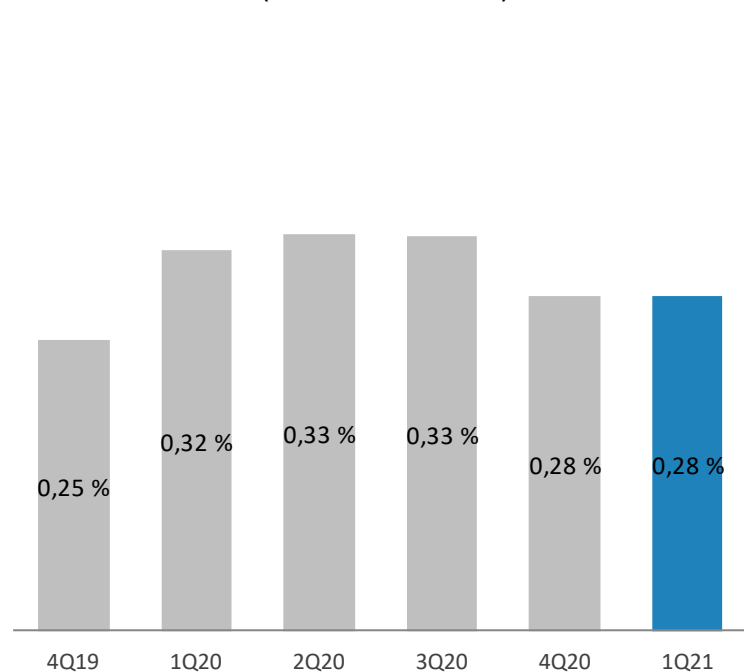
* Inkluderer lån overført til kredittforetak.

Tapsavsetningens fordeling på trinn etter IFRS 9

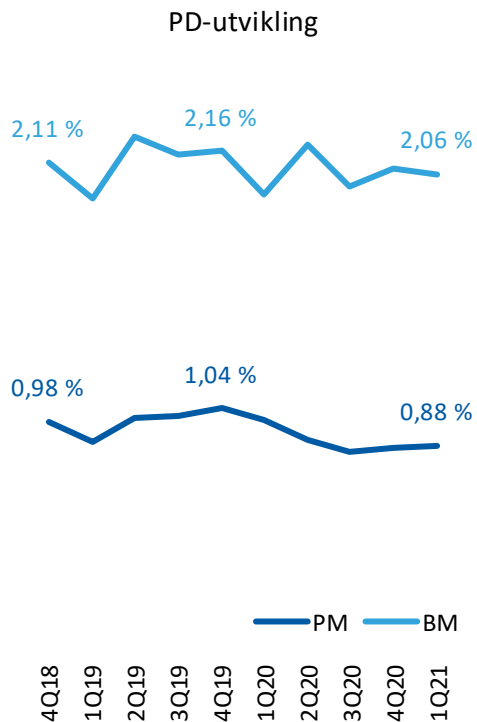
Balansført tapsavsetning
(mill. kr)



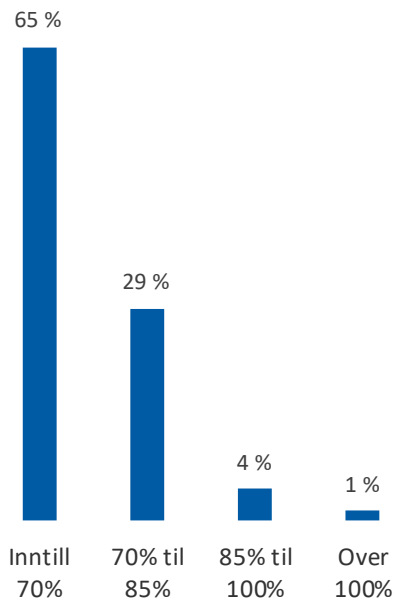
Avsetning for tap i prosent av brutto utlån
(inkl Kredittforetak)



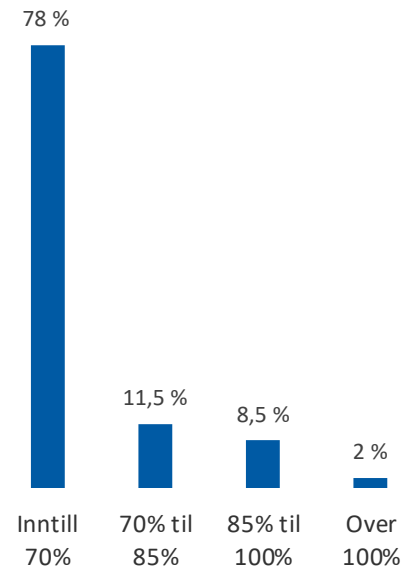
Lav risiko i porteføljen



LTV innen personmarkedet*

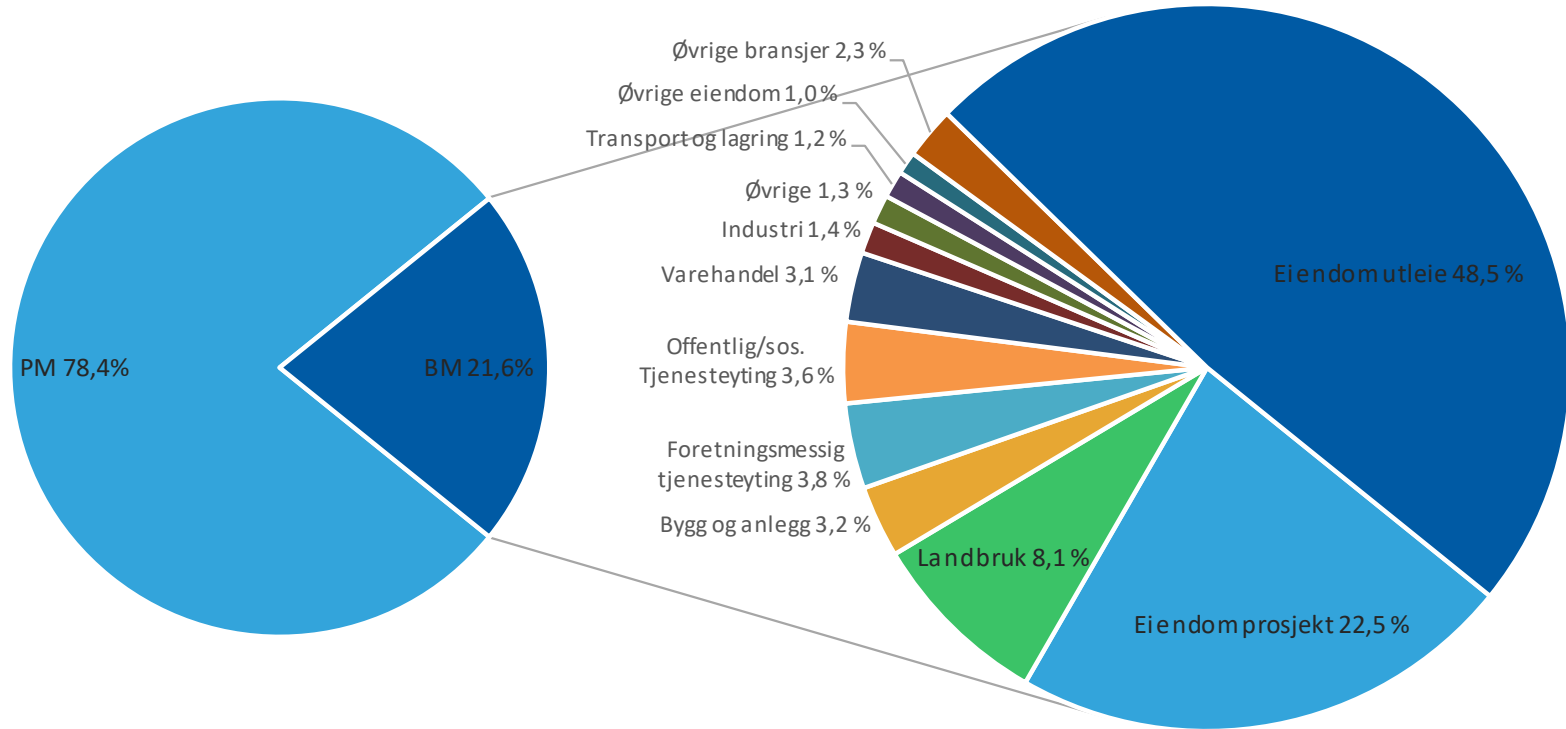


LTV innen bedriftsmarkedet*



* Utlån er i sin helhet lagt i en kategori, dvs. hvis utlånets LTV overstiger 85%, men er mindre enn 100%, vil hele utlånet ligge i kategorien 85 % til 100%. Grafen viser Total-PD.

Bedriftsmarked





Slusene i Ørje. Foto: Jonas Ingstad

Oppsummert: Lønnsom og solid

- God egenkapitalavkastning på 10,8 %
- God soliditet; ren kjernekapitaldekning på 18,1 %
- God underliggende drift
- Utfordringer knyttet til rentenetto for 2021
- Megleren fortsetter å ta markedsandeler
- Realisasjonsgevinst knyttet til Helgeland på 12 mill. kr
- Ledelsesbuffer i tapsavsetningen uendret
- Det gode resultatet understreker bankens lavrisikoprofil og evne til stabil avkastning over tid

Utsiktene fremover

- Attraktivt å bosette seg i regionen og boligmarkedet er stabilt og godt
- Tradisjon med stor innenlands fritidsturisme, vi går sommeren i møte med ny optimisme
- Utviklingen i utlånsporteføljen er god og misligholdet er lavt
- Lavrisikobank med lav bedriftsmarkedsandel på 22 %
- Vi skal også i 2021 ta markedsandeler gjennom lønnsom vekst
- Mål på egenkapitalavkastning på over 10 % opprettholdes





Forretningsidé, visjon, verdier og mål

SpareBank 1 Østfold Akershus er en regional sparebank med en over 185 år lang historie som er nært knyttet til utviklingen av lokalsamfunnene vi er en del av.

Visjon

SpareBank 1 Østfold Akershus skal være regionens anbefalte finanshus – fordi vi bryr oss

Å bli anbefalt stiller store krav til hvordan vi betjener våre eksisterende kunder, både i banken og hos eiendomsmeidler. Vi bryr oss om kundene våre slik at de opplever enkelhet, trygghet og forutsigbarhet. Vi bryr oss om lokalsamfunnet og regionen vi er en del av og vi bryr oss om våre ansatte.

Strategisk mål

Vi skal være en relasjonsbank som kombinerer fysisk, lokal og digital betjening, hvor vi er opptatt av gode kundeopplevelser og det å skape verdi for kundene våre og for regionen.

Vårt verdigrunnlag og våre verdier

Bedre sammen tett på – for kundene



Samfunnsansvar og bærekraft

Vårt overordnede ansvar for samfunnet er å skape verdier for vår region, og som sparebank har vi alltid bidratt til dette både gjennom vår lokale tilstedeværelse og overskuddsdelingen med lokalsamfunnene.

Både visjonen og verdiene våre bygger på det opprinnelige formålet med å etablere en sparebank. Å skape bærekraftige samfunn var årsaken til at vi ble stiftet og er fortsatt vår viktigste misjon. Vi tar ansvar, og er en samfunnsbygger som bidrar til gode og levende lokalsamfunn gjennom utvikling av næringsliv, kultur, idrett, frivillighet og regionens vekstkraft. Hos oss er derfor ikke bærekraft noe nytt begrep, men et begrep hvor innholdet skifter med tiden vi lever i.

Satsning på bærekraft

Med utviklingen av nye samfunnsutfordringer innen klima, miljø og voksende sosiale og økonomiske forskjeller, er det viktig for oss som finanshus å tenke nytt, innovativt, og langsiktig rundt utøvelsen av vårt samfunnsansvar. Gjennom å finansiere, investere og bidra med rådgivning i vår region, kan vi som bank være en pådriver for omstilling og lede bedrifter og privatpersoner i en mer bærekraftig retning.

Investorkontakter

Arild Bjørn Hansen

Administrerende direktør

tel: 911 98 211

arildbjorn.h@sparebank1oa.no



Lillian Lundberg

Viseadm. dir/CFO/Investorkontakt

tel: 480 44 469

lillian.l@sparebank1oa.no



Henry Tvete

Finanssjef

tel: 918 40 809

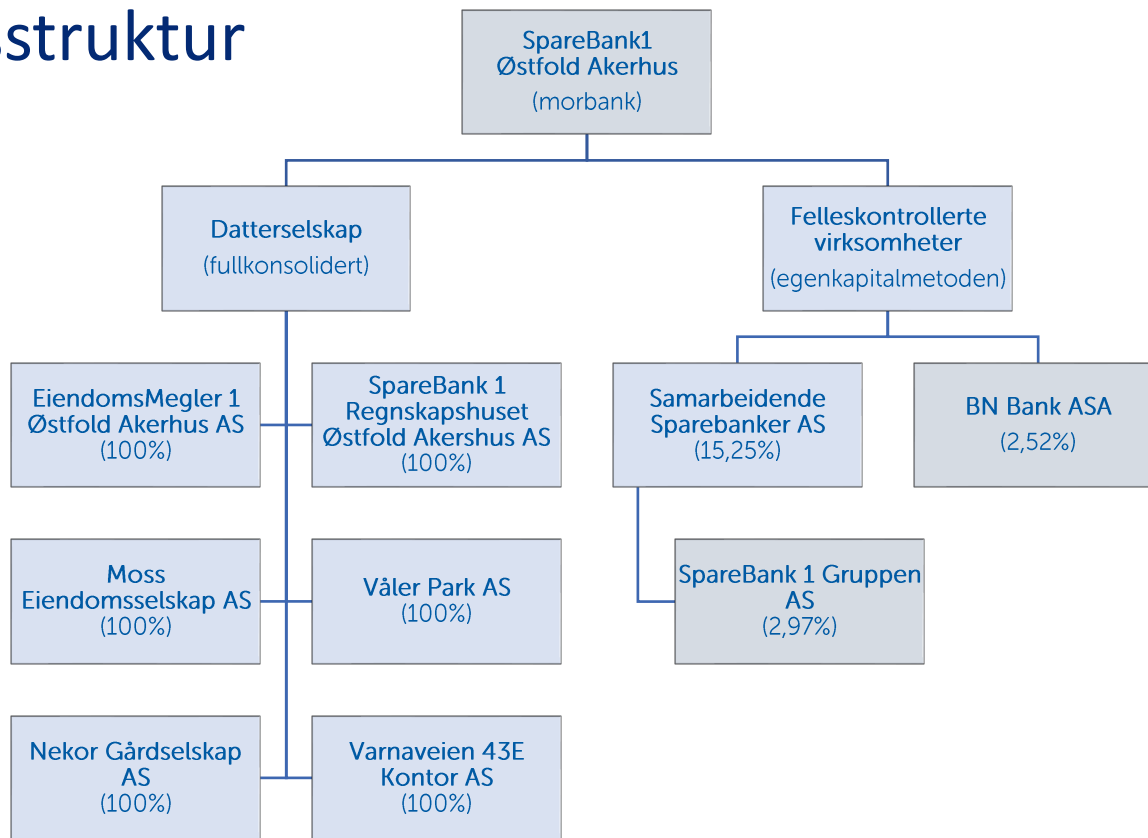
henry.t@sparebank1oa.no





Vedlegg

Selskapsstruktur



Resultatregnskap

Morbank				Konsern			
31.03. 2021	31.03. 2020	Året 2020	(millioner kroner)	\	31.03. 2021	31.03. 2020	Året 2020
120	173	566	Renteinntekter målt til amortisert kost		120	173	566
16	22	75	Renteinntekter målt til virkelig verdi		16	22	75
36	79	215	Rentekostnader		36	78	213
100	116	426	Netto renteinntekter	15	101	117	428
68	56	254	Provisjonsinntekter		85	71	331
4	4	15	Provisjonskostnader		4	4	15
2	1	4	Andre driftsinntekter		1	0	2
66	53	244	Netto provisjonsinntekter og andre inntekter	16	82	68	318
7	11	23	Utbytte		7	11	23
11	3	39	Inntekter av eierinteresser		14	37	92
11	-40	-19	Netto resultat fra andre finansielle instrumenter		11	-40	-19
28	-26	43	Netto inntekter på finansielle instrumenter	17	31	8	97
195	143	713	Sum netto inntekter		214	193	843
41	41	160	Personalkostnader		54	53	213
36	40	146	Andre driftskostnader		37	42	155
77	81	306	Sum driftskostnader før tap	18	91	95	368
118	62	407	Driftsresultat før tap		123	98	475
4	24	20	Tap på utlån og garantier	2	4	24	20
114	39	387	Resultat før skatt		119	74	455
21	9	83	Skattekostnad		21	10	86
93	29	304	Periodens resultat		98	65	369
Pr. egenkapitalbevis							
7,04	2,22	22,96	Resultat / Utvannet resultat		7,39	4,91	27,90

Balansen

Morbank			Konsern					
31.03. 2021	31.03. 2020	31.12. 2020		note	31.03. 2021	31.03. 2020	31.12. 2020	
			(millioner kroner)					
95	94	92	Kontanter og fordringer på sentralbanker		95	94	92	
1.945	1.256	1.905	Utlån til og fordringer på kredittinstitusjoner		1.945	1.256	1.905	
20.359	19.432	20.125	Utlån til kunder	2, 3, 6	20.359	19.432	20.125	
1.797	1.833	1.701	Sertifikater og obligasjoner	6	1.797	1.833	1.701	
36	54	65	Derivater	6	36	54	65	
921	901	878	Aksjer, andeler og andre egenkapitalinteresser	6	921	901	878	
256	230	261	Investering i eierinteresser		535	476	528	
225	232	234	Investering i konsernselskaper		0	0	0	
166	162	150	Varige driftsmidler		291	285	274	
0	1	0	Utsatt skattefordel		1	2	1	
67	69	38	Andre eiendeler	8	97	101	73	
25.866	24.265	25.449	Sum eiendeler		26.075	24.433	25.641	
208	23	205	Innskudd fra kredittinstitusjoner		208	23	205	
17.362	15.517	16.589	Innskudd fra og gjeld til kunder	2	17.329	15.491	16.549	
4.301	4.919	4.729	Gjeld stiftet ved utstedelse av verdipapirer	10	4.301	4.919	4.729	
34	43	45	Derivater	6	34	43	45	
19	19	80	Betalbar skatt		21	19	82	
3	0	3	Utsatt skatt		4	1	4	
287	243	193	Annen gjeld og pensjonsforpliktelser	9	233	178	138	
151	151	150	Ansvarlig lånekapital	10	151	151	150	
0	0	0	Fondsobligasjon	10	0	0	0	
22.366	20.915	21.994	Sum gjeld		22.281	20.826	21.903	
1.239	1.239	1.239	Egenkapitalbevis	19	1.239	1.239	1.239	
-0	-0	-0	Egenbeholdning egenkapitalbevis		-0	-0	-0	
247	247	247	Overkurs		247	247	247	
1.556	1.321	1.556	Utjevningsfond		1.556	1.321	1.556	
0	159	46	Avsatt utbytte og gaver		0	159	46	
150	150	150	Hybridkapital		150	150	150	
208	192	208	Grunnfondskapital		208	192	208	
9	12	9	Fond for urealiserte gevinster		9	12	9	
-1	2	0	Annen egenkapital		288	224	284	
3.501	3.350	3.454	Sum egenkapital		3.794	3.607	3.739	
25.866	24.265	25.449	Sum gjeld og egenkapital		26.075	24.433	25.641	

Netto renteinntekter

Morbank				Konsern		
31.03. 2021	31.03. 2020	Året 2020	(millioner kroner)	31.03. 2021	31.03. 2020	Året 2020
Renteinntekter						
2	7	15	Renter av utlån til og fordringer på kredittinstitusjoner	2	7	15
118	166	551	Renter av utlån til og fordringer på kunder, amortisert kost	118	166	551
12	12	50	Renter av utlån til og fordringer på kunder, virkelig verdi	12	12	50
2	2	6	Renter av sertifikater og obligasjoner	2	2	6
3	8	19	Renter av OMF	3	8	19
0	0	0	Andre renteinntekter	0	0	0
136	195	641	Sum renteinntekter	136	195	641
Rentekostnader						
0	0	1	Renter på gjeld til kredittinstitusjoner	0	0	1
17	44	113	Renter på innskudd fra og gjeld til kunder	17	43	111
15	31	81	Renter på utstedte verdipapirer vurdert til amortisert kost	15	31	81
1	1	4	Renter på ansvarlig lånekapital	1	1	4
0	0	0	Renter på fondsobligasjon	0	0	0
3	2	14	Avgifter til bankenes sikringsfond	3	2	14
1	0	2	Renter på leieforpliktelser iht. IFRS 16	1	0	2
0	0	0	Andre rentekostnader og lignende kostnader	0	0	0
36	79	215	Sum rentekostnader	36	78	213
100	116	426	Netto renteinntekter	101	117	428

Netto provisjonsinntekter og andre inntekter

Morbank				Konsern		
31.03. 2021	31.03. 2020	Året 2020	(millioner kroner)	31.03. 2021	31.03. 2020	Året 2020
Provisjonsinntekter						
31	19	105	Provisjon knyttet til utlån overført til kredittforetak	31	19	105
18	20	75	Betalingsformidling	18	20	75
12	9	40	Forsikringstjenester	12	9	40
0	0	0	Eiendomsmegling	16	15	76
2	2	9	Verdipapiromsetning	2	2	9
1	1	3	Garantiprovisjon	1	1	3
1	1	8	Provisjon valuta inkl. agio	1	1	8
3	3	15	Andre provisjonsinntekter	3	3	15
68	56	254	Sum provisjonsinntekter	85	71	331
Provisjonskostnader						
4	4	15	Betalingsformidling	4	4	15
4	4	15	Sum provisjonskostnader	4	4	15
Andre driftsinntekter						
1	1	2	Driftsinntekter faste eiendommer	0	0	0
0	0	-1	Gevinst/tap Anleggsmidler	0	0	-1
1	0	3	Andre driftsinntekter	1	0	-398
2	1	4	Sum andre driftsinntekter	1	0	2
66	53	244	Sum netto provisjons- og andre driftsinntekter	82	68	318

Netto inntekter på finansiell instrumenter

Morbank				Konsern		
31.03. 2021	31.03. 2020	Året 2020	(millioner kroner)	31.03. 2021	31.03. 2020	Året 2020
1	-16	-3	Netto verdiendring på aksjer og andre verdipapirer	1	-16	-3
-16	32	28	Verdiendring på fastrenteutlån	-16	32	28
26	-56	-43	Verdiendring på fin eiendeler og gjeld til virkelig verdi	26	-56	-43
10	-25	-16	Verdiendring på finansielle eiendeler til virkelig verdi	10	-25	-16
7	11	23	Utbytte fra egenkapitalinstrumenter	7	11	23
7	11	23	Sum netto inntekt fra finansielle eiendeler	7	11	23
11	3	6	- døtre	0	0	0
0	0	33	- felleskontrollert virksomhet	14	37	92
11	3	39	Sum inntekter av eierinteresser	14	37	92
28	-26	43	Sum netto inntekter fra andre finansielle instrumenter	31	8	97

Driftskostnader

Morbank				Konsern		
31.03. 2021	31.03. 2020	Året 2020	(millioner kroner)	31.03. 2021	31.03. 2020	Året 2020
29	29	116	Lønn	39	38	160
3	3	12	Pensjoner	4	4	15
9	9	32	Sosiale kostnader	11	11	39
41	41	160	Personalkostnader	54	53	213
2	2	22	Avskrivning varige driftsmidler	3	4	14
0	0	0	Avskrivning immaterielle eiendeler	0	0	0
4	4	15	Avskrivning bruksrettigheter	1	1	6
1	2	4	Eiendomskostnader	1	2	7
13	13	48	IKT	14	14	52
5	5	18	Markedsføring	5	5	19
0	1	1	Reise / Represent / Gaver	0	1	1
4	3	15	Kjøpte Tjenester	4	4	16
7	11	23	Øvrige kostnader	8	12	39
36	40	146	Andre kostnader	37	42	155
77	81	306	Sum driftskostnader	91	95	368