

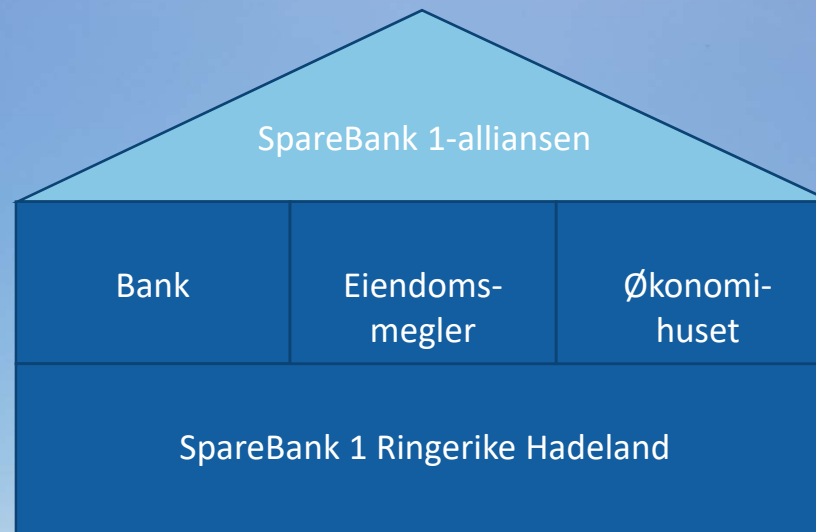


# Kapitalmarkedsdag

## Langsiktige vekstmuligheter

// Adm. banksjef Steinar Haugli - 15. februar 2019

// Regionens ledende finanskonsern



Tillit og omdømme gir konsernet flere kunder, økt volum og inntekter

## // SpareBank 1 Ringerike Hadeland – den anbefalte banken

Historie fra 1833

Verdigrunnlag og  
samfunnsengasjement

SpareBank 1-alliansen

To-sporsmodell – digitalisering  
med personlig preg

Kompetanse, engasjement og  
bedriftskultur

249 ansatte



nær



dyktig



engasjert



fremtidsrettet



## // Lønnsom drift

- Resultat før skatt 425,6 mill. kroner
- EK-avkastning 9,9 %
- Kostnadsprosent 45,9 %
- Lave utlånstap 7,3 mill. kroner

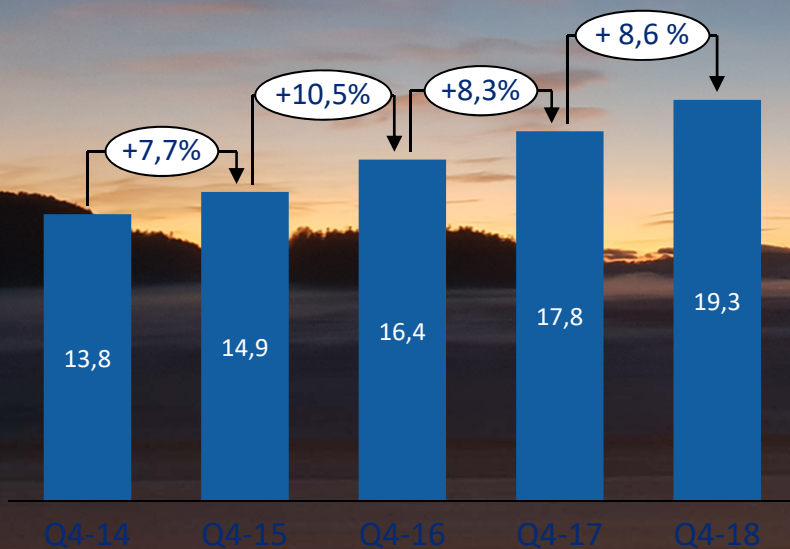


Foto: Fotograf B.T. Stokke AS

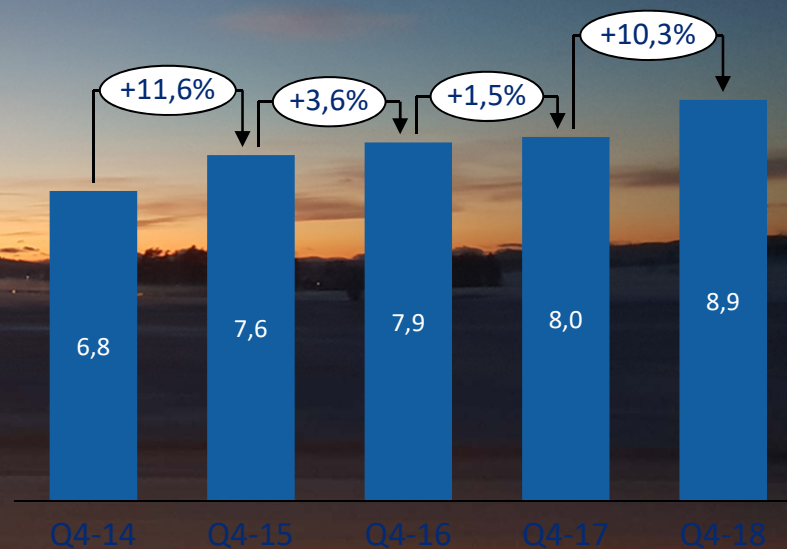


// Høy utlånsvekst med stor aktivitet og nye kunder

Utlån til privatmarkedet i mrd. kroner



Utlån til bedriftsmarkedet i mrd. kroner

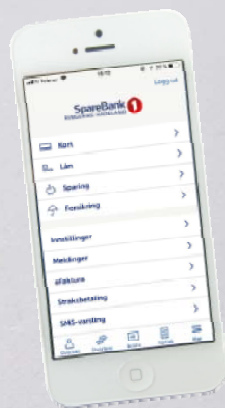


## // Nær og personlig, men også digital og fremtidsrettet

Hva vil du snakke med oss om ?

Du Hvordan vil du møte oss? fon og video  
(nettmøte) eller fysisk møte i banklokalet (møte i bank).

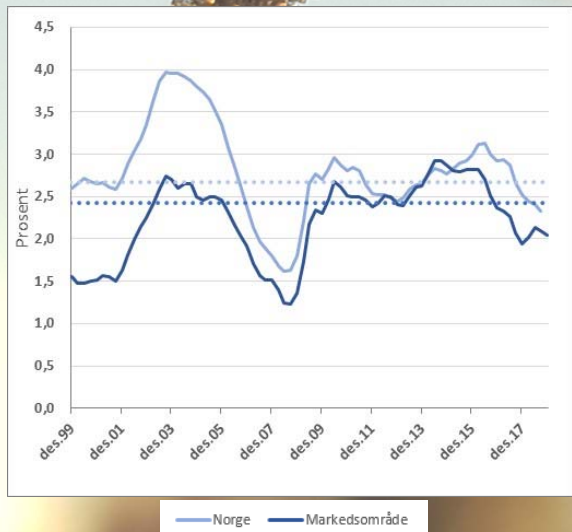
- Nettmøte
- Møte i bank





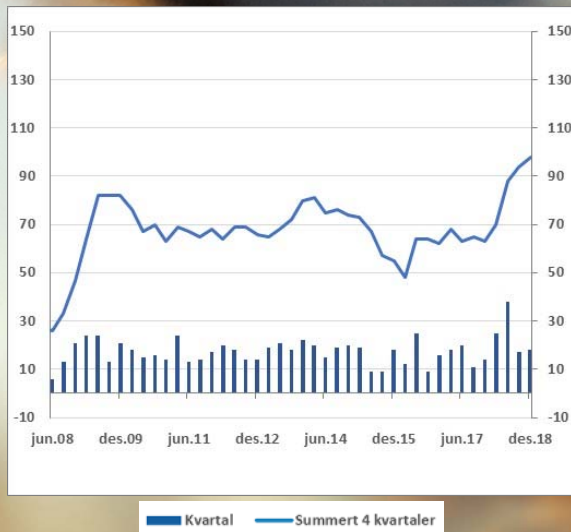
# // En makroøkonomisk god region

Relativt lav arbeidsledighet i markedsområdet – frem til Q4 2018



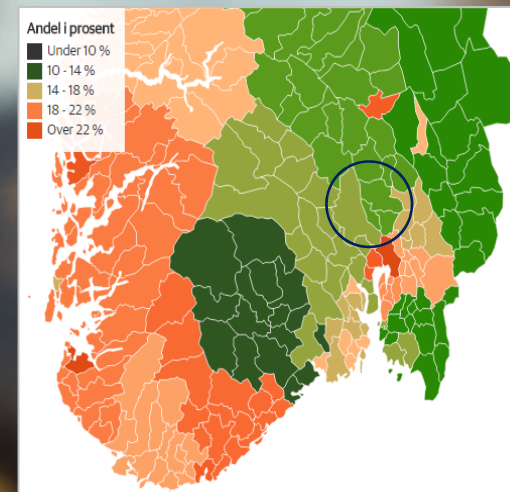
Kilde: Statistisk sentralbyrå

Relativt lavt antall konkurser i markedsområdet



Kilde: Statistisk sentralbyrå

Lav gjeldsgrad i markedsområdet sammenlignet med landet forøvrig




Andel boligkjøpere med en gjeldsgrad over 5. Gjeldsgrad er gjeld i forhold til inntekt. All gjeld er regnet med, inkludert studiegjeld.

Kilde: DN



// Vi har vært tro mot vår utdelingspolitikk



Utbytte per EKB

Totalt utbytte

Utbytte på 10,60 kroner per EKB - 50,2 % av EKB-eiernes andel av konsernets resultat

// Med  for lokalsamfunnet

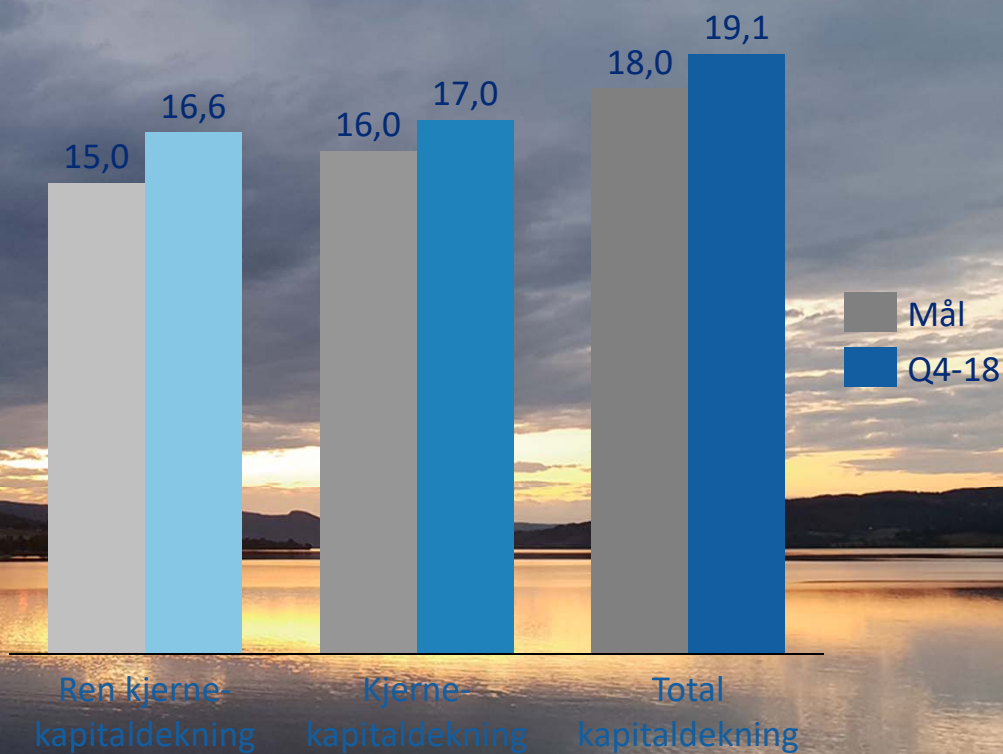


#godesammen



// Solid og rigget for vekst

Pilar 2-krav fastsatt til 1,7 %





## // Marked i vekst

### Ringeriksregionen

(Ringerike, Hole og Jevnaker)

Befolkning: 44.000 innbyggere

Bankens posisjon: Markedsleder

### Hadelandsregionen

(Lunner og Gran)

Befolkning: 23.000 innbyggere

Bankens posisjon: Markedsleder

### Nittedal

Befolkning: 23.500 innbyggere

Bankens posisjon: Vekstambisjoner

## // Banken tar en aktiv rolle for utvikling av regionen

- Store prosjekter om infrastruktur
- Samspill
- Næringslivet og befolkningen er positiv



## VEKSTBAROMETER for Ringeriksregionen



### Ringeriksbanen og E16 - fellesprosjektet

Ringeriksbanen skal korte inn reisetiden med tog mellom Hønefoss og Oslo med nærmere en time. Samtidig kuttes reisetiden med Bergensbanen like mye. Det skal også bygges ny firefelts europaveg som sammen med dobbeltsporet jernbane vil knytte Ringeriksregionen tett opp mot Osloregionen og gi et felles bo- og arbeidsmarked.

Følg prosjektet

For side > Prosjektoversikt > Ringeriksbanen og E16 - fellesprosjektet

Fakta om prosjektet > Kontakt oss > Reguleringsplan >

Plan- og dokumentarkiv > Informasjon til leverandører >

Planlegging	Dobbeltsporet jernbane Sandvika - Hønefoss	Ny firefelts E16 mellom Høgtåstet og Hønefoss	Målstatt byggestart	Ringeriksbanen skal planlegges for 250 km/t	Del av InterCity-satsingen



// Næringslivet er optimistisk

# Kjøper hele næringsparken

**STORHANDEL:** Styreleder Nils Kjetil Tronrud og daglig leder Morten Pettersen i XPND kjøper Helgelandsmoen næringspark.

**SATSER PÅ HELGELANDSMOEN:** Nils Kjetil Tronrud-selskapet XPND blir eier av landsmoen næringspark. Han kjøper ut de seks andre eierne og har store planer for videre utvikling.



Gjengen som tar grep om Ringerike



**SKAL FLY TIL USA:** I 10 Eggenheim skal det lages droner til den amerikanske hæren. Kontrollen har Lars Kristiansen (til høyre) og Rune Prestli (venstre) som jobbet for 10 år sammen med resten av staben.

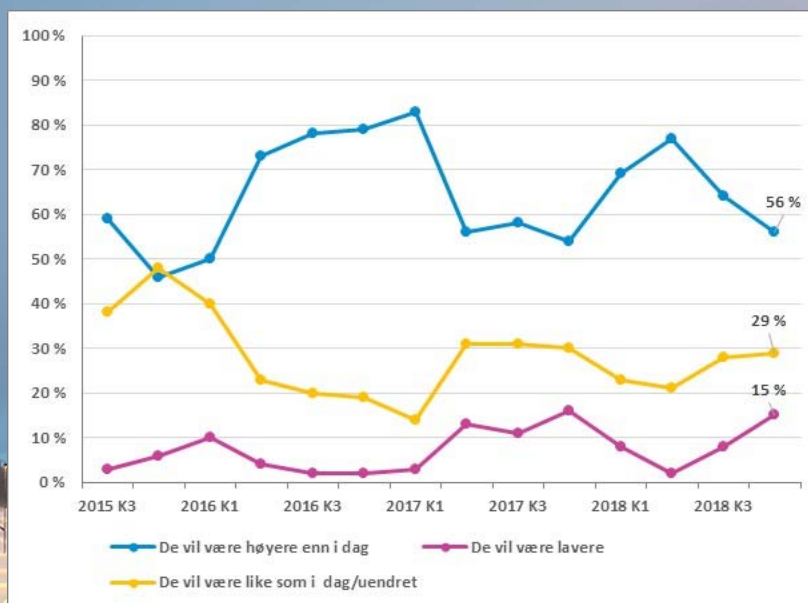
Flir selger droner til USA og Frankrike for 1,1 milliarder kroner

# Norsk industri-historie



## // Boligmarkedet – Optimisme knyttet til fremtidig prisutvikling

Utvikling i boligprisforventninger neste 12 måneder - Hønefoss



Kilde: BoligMeteret, desember 2018

// Regional befolkningsvekst forventes å være betydelig fremover

Befolkningsvekst 2018 - 2040



Foto: Fotorealist / Fotokke AS



## // Rigget for lønnsom vekst

- Solid med høy egenkapital
- Historisk lønnsom drift
- Gode kunderelasjoner
- Tillit og omdømme
- Moderne kontornett med gode digitale løsninger
- Engasjerte ansatte
- Egenkapitalbevisiere i «ryggen»




Foto: Fotograf B.T. Stokke AS



// Adm. banksjef

Steinar Haugli  
Tlf : 971 95 437



**SpareBank 1**  
RINGERIKE HADELAND

// Vedlegg



## // SpareBank 1 Ringerike Hadeland

- o Markedsleder i regionen
- o Høy kundetilfredshet
- o - TRIM-indeks 66 på PM og 75 på BM
- o Gode kunderelasjoner



// Næringsliv med høy aktivitet, optimisme og lav ledighet

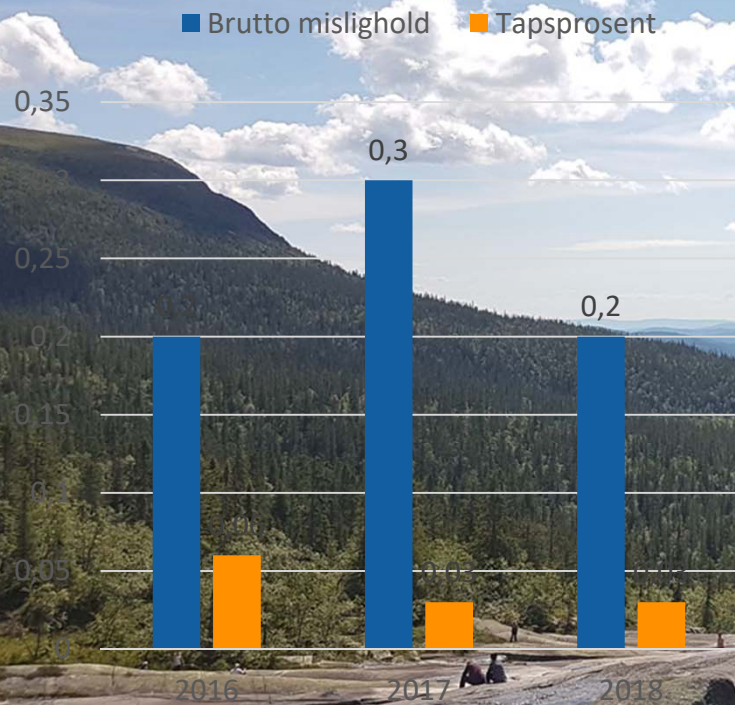


Foto: Fotograf B.T. Stokke AS

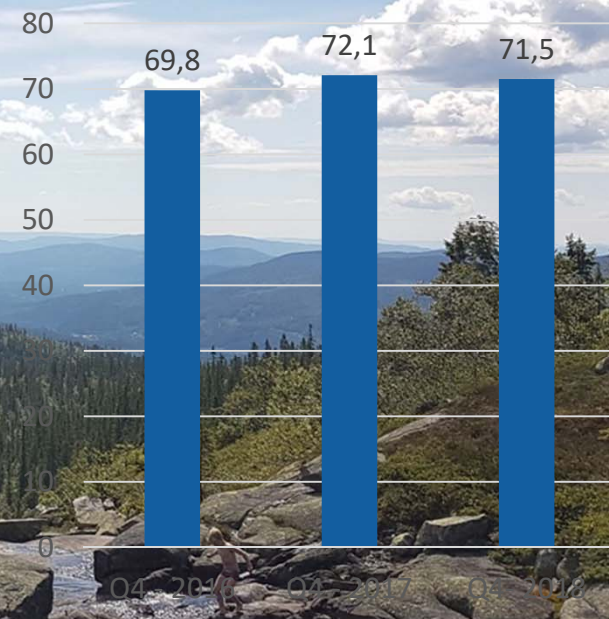
Bransje	Status	Utsikt
Næringseiendom	●	→
Bygg- og anleggsvirksomhet	●	→
Industri	●	↗
Varehandel	●	→
Tjenesteytende næringer	●	→
Primærnæring	●	→
Offentlig sektor	●	→

## // Banken har solid kredittportefølje

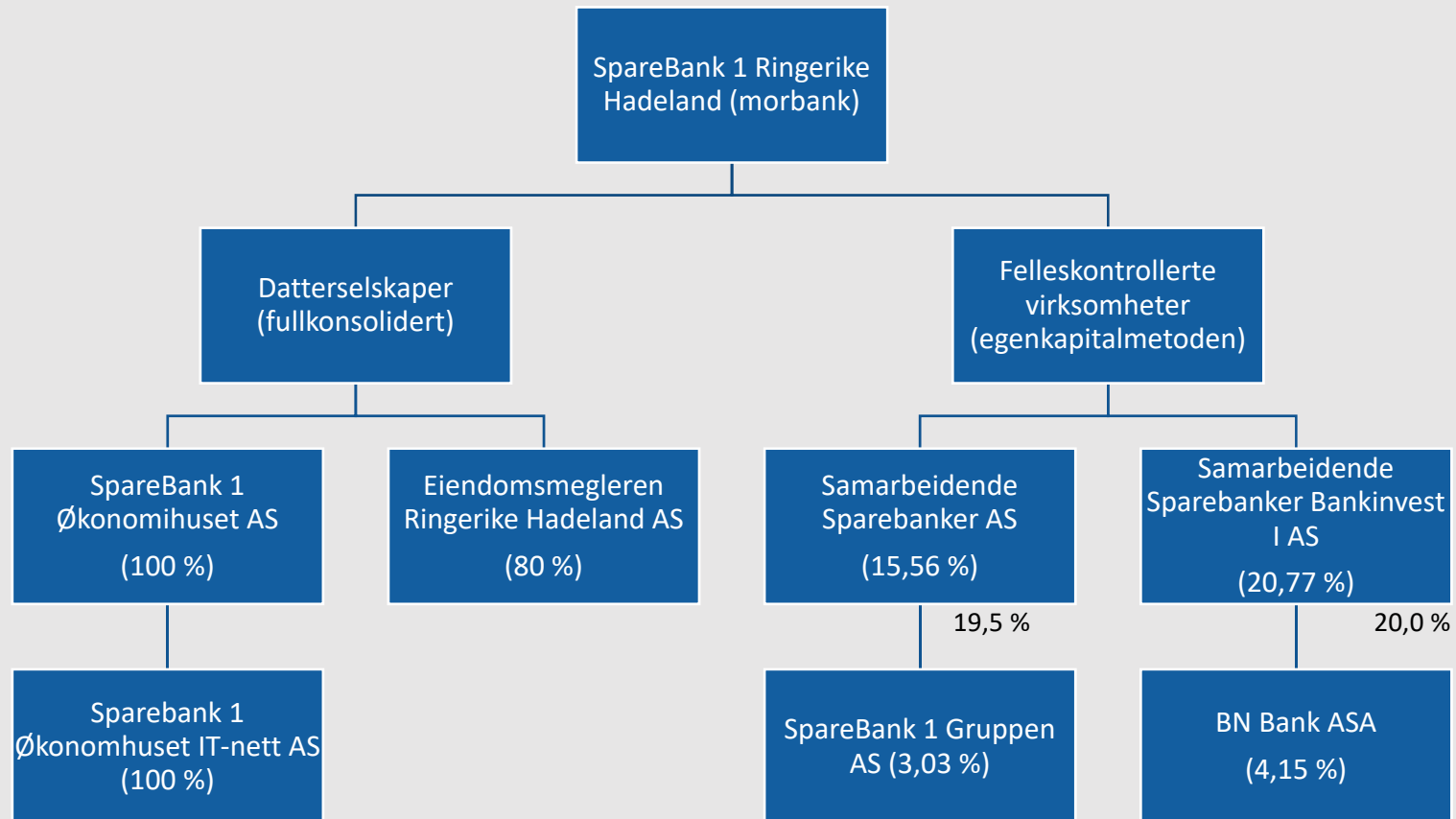
### Brutto mislighold og tap i % av brutto utlån



### Utlån – høy andel svært lav og lav risiko



# Konsernet Sparebank 1 Ringerike Hadeland per 31.12.2018





## Nøkkeltall – 2018

<b>RING konsern</b>	<b>2018</b>	<b>2017</b>
<b>Resultat før skatt</b>	425,6 mill. kr	413,5 mill. kr.
<b>Egenkapitalavkastning</b>	9,9 %	10,6 %
<b>Utlånsvekst inkl. SB1BK</b>	9,1 %	6,1 %
<b>Forvaltningskapital inkl. SB1BK</b>	32,2 mrd. kr.	29,6 mrd. kr.
<b>Ren kjernekapitaldekning</b>	17,4 %	18,4 %
<b>Ren kjernekap. Forh. Kons.</b>	16,6 %	
<b>Resultat/EKB</b>	21,10 kr	20,51 kr
<b>Utbytte</b>	10,60	10,30

## Resultatutvikling konsern

(Hele tusen kroner)	2018	2017	Endring
Netto renteinntekter	393.539	358.144	35.395
Netto provisjons- og andre inntekter	318.872	302.313	16.559
Netto resultat fra finansielle eiendeler	87.242	98.907	-11.665
<b>Sum inntekter</b>	<b>799.653</b>	<b>759.363</b>	<b>40.290</b>
<b>Sum driftskostnader</b>	<b>366.741</b>	<b>337.974</b>	<b>28.768</b>
<b>Resultat før tap</b>	<b>432.912</b>	<b>421.390</b>	<b>11.522</b>
Tap på utlån og garantier	7.266	7.885	-618
<b>Resultat før skatt</b>	<b>425.646</b>	<b>413.505</b>	<b>12.141</b>

God vekst i netto renteinntekter, netto provisjonsinntekter og inntekter fra datterselskap.

Engangsgevinst ved lukking av ytp i 2017 på 16,4 mill. kroner.

Kostnadsvekst for øvrig tilskrives i hovedsak datterselskaper

## Resultatutvikling konsern Q4

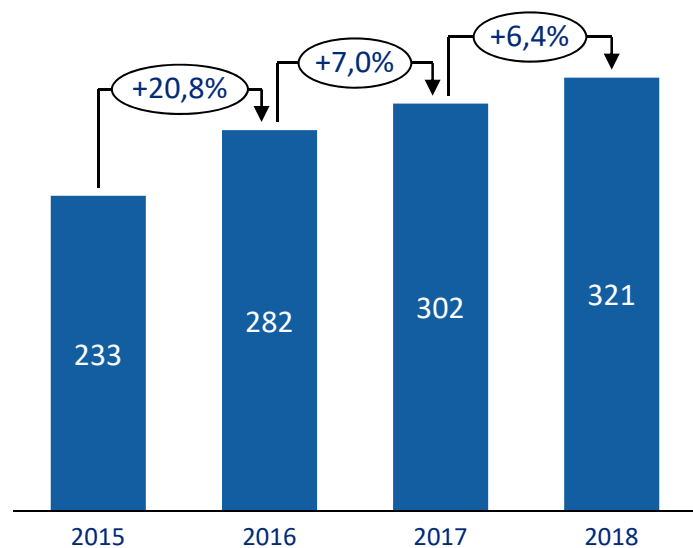
(Hele tusen kroner)	4.kv.2018	4.kv.2017	Endring
Netto renteinntekter	103.346	92.297	11.050
Netto provisjons- og andre inntekter	77.834	79.150	-1.316
Netto resultat fra finansielle eiendeler	8.352	25.615	-17.263
<b>Sum inntekter</b>	<b>189.532</b>	<b>197.062</b>	<b>-7.529</b>
<b>Sum driftskostnader</b>	<b>99.166</b>	<b>77.266</b>	<b>21.899</b>
<b>Resultat før tap</b>	<b>90.367</b>	<b>119.795</b>	<b>-29.428</b>
Tap på utlån og garantier	-7.025	4.303	-11.328
<b>Resultat før skatt</b>	<b>97.392</b>	<b>115.492</b>	<b>-18.101</b>

4.Kvartal 2017 var vesentlig påvirket av gevinstføring engangsinntekt ved 2.gangslukking av YTP

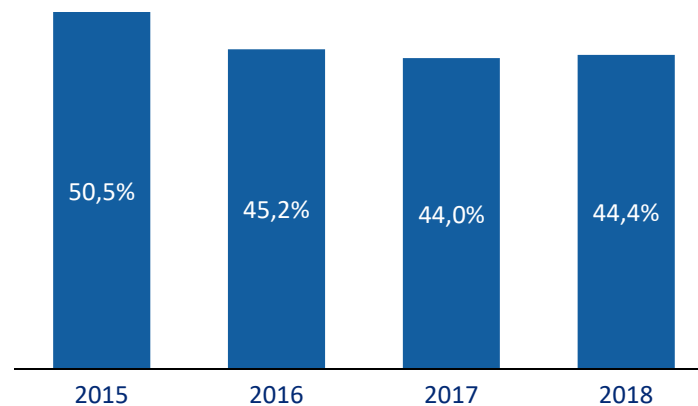


# Morbank – fortsatt god lønnsomhet

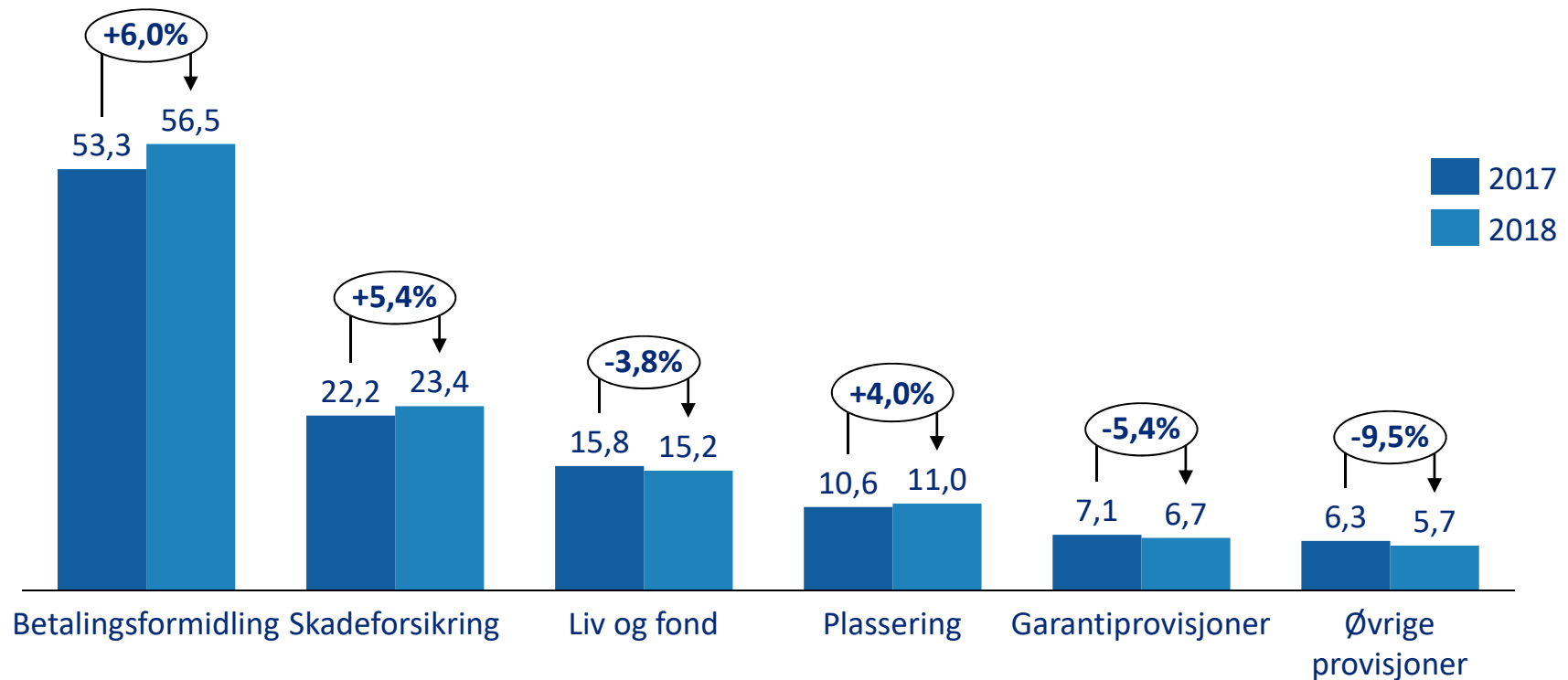
Resultat underliggende bankdrift før tap



Kostnadsprosent morbank (eks. finans)

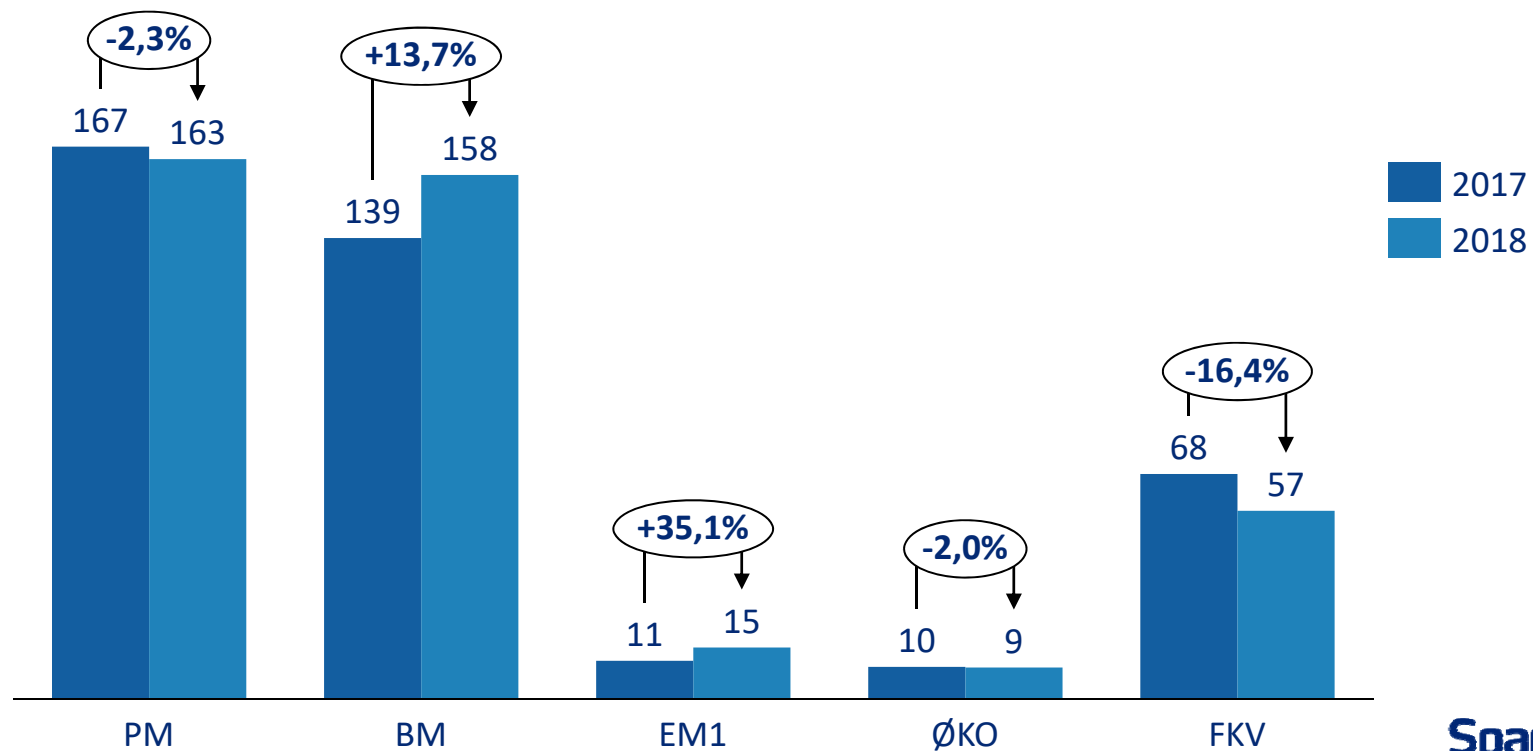


## 2,8 % vekst i netto øvrige provisjonsinntekter





# God utvikling i konsernet – svakere fra Gruppen



## 20 største egenkapitalbevisiere pr 31.desember 2018

Det var 2.233 egenkapitalsbevisiere per 31.12.2018			% av totalt antall
De største var:		Antall	egenkapital-bevis
1	SPAREBANKSTIFTELSEN RINGERIKE	4.629.938	29,58 %
2	SPAREBANKSTIFTELSEN GRAN	3.086.627	19,72 %
2	SPAREBANKSTIFTELSEN JEVNAKER LUNNER NITTEDAL	2.347.840	15,00 %
4	FRES AS	500.000	3,19 %
5	MP PENSJON PK	261.222	1,67 %
6	VERDIPAPIRFONDET EIKA	232.522	1,49 %
7	WENAASGRUPPEN AS	232.000	1,48 %
8	RINGERIKS KRAFT AS	136.236	0,87 %
9	TRONRUD AS	121.891	0,78 %
10	WENAAS KAPITAL AS AKSJEBEHOLDNING	101.332	0,65 %
11	PARETO INVEST AS	100.000	0,64 %
12	ALLUMGÅRDEN AS	77.311	0,49 %
13	DNb NOR BANK ASA EGENHANDELSKONTO	72.000	0,46 %
14	PENSJONSORDNINGEN	62.643	0,40 %
15	BERGEN KOMMUNALE PENSJONSKASSE	58.800	0,38 %
16	GJENSIDIGE FORSIKRING ASA	55.037	0,35 %
17	AKA AS	51.891	0,33 %
18	G.A.S. HOLDING AS	50.679	0,32 %
19	HAMANG PAPIRFABRIK AS	49.551	0,32 %
20	SPAREBANK 1 BV	43.380	0,28 %
Sum 20 største eiere		12.270.900	78,41 %
Øvrige eiere		3.379.505	21,59 %
Totalt antall egenkapitalbevis (pålydende kr 100)		15.650.405	100 %