

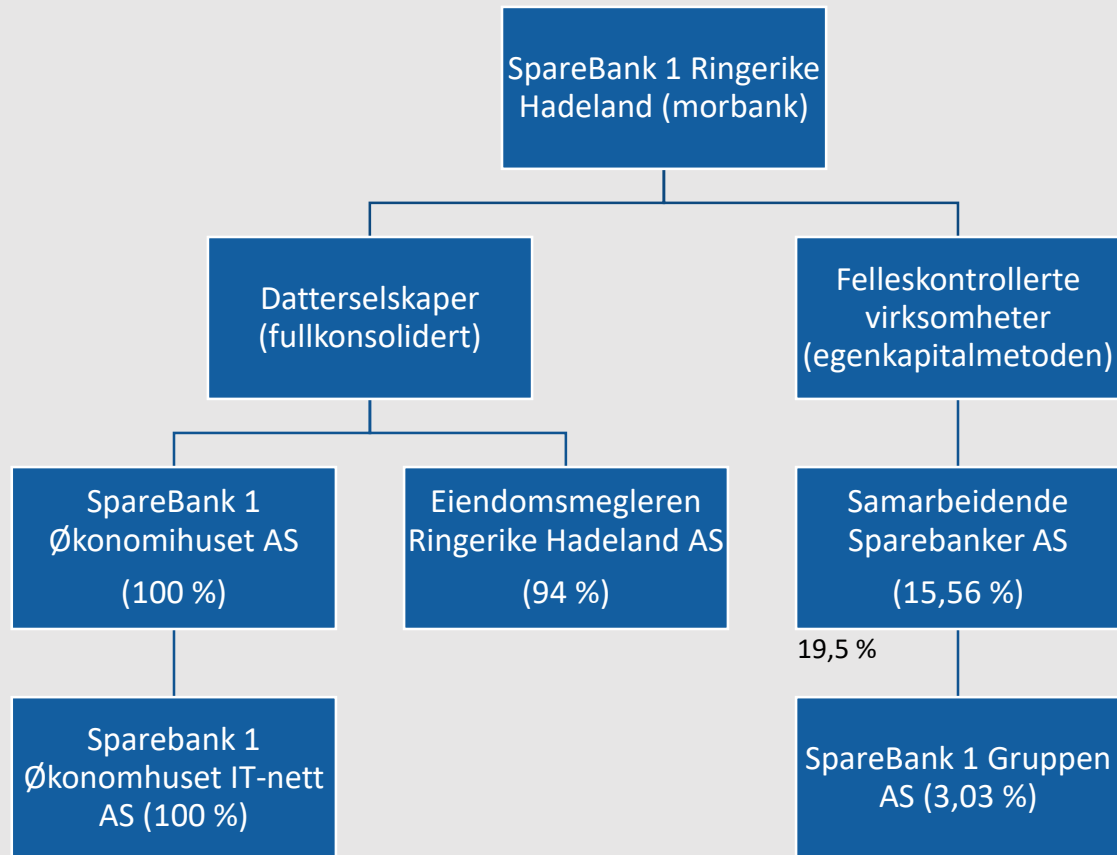
# RING

## Delårsregnskap Q2-2019

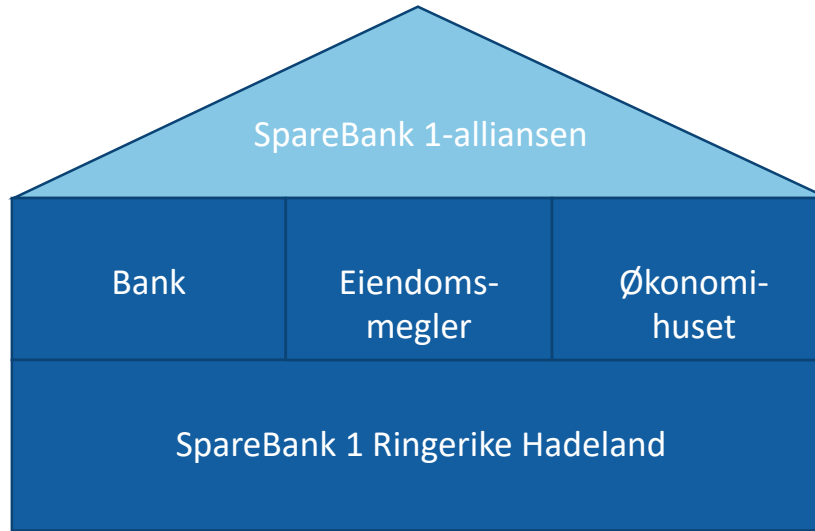
SpareBank   
RINGERIKE HADELAND



# Konsernet Sparebank 1 Ringerike Hadeland per 30.06.2019



## // Regionens ledende finanskonsern



Tillit og omdømme gir konsernet flere kunder, økt volum og inntekter

# // SpareBank 1 Ringerike Hadeland – den anbefalte banken

Historie fra 1833

Verdigrunnlag og  
samfunnsengasjement

SpareBank 1-alliansen

To-sporsmodell – digitalisering  
med personlig preg

Kompetanse, engasjement og  
bedriftskultur

249 ansatte



nær



dyktig



engasjert



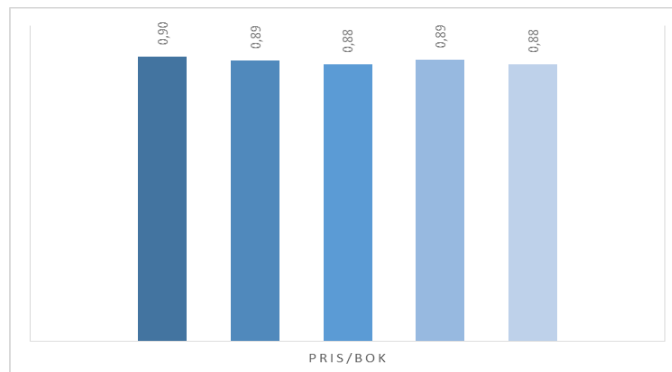
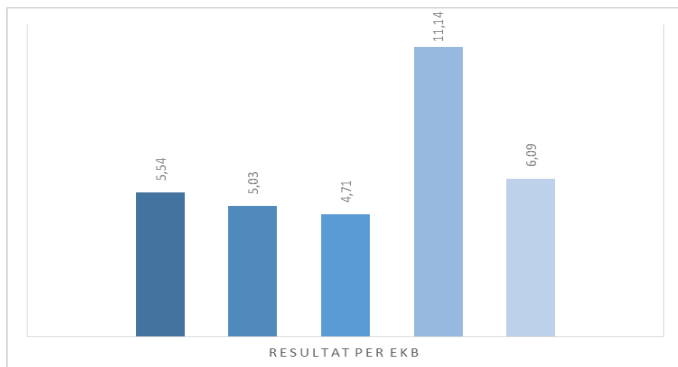
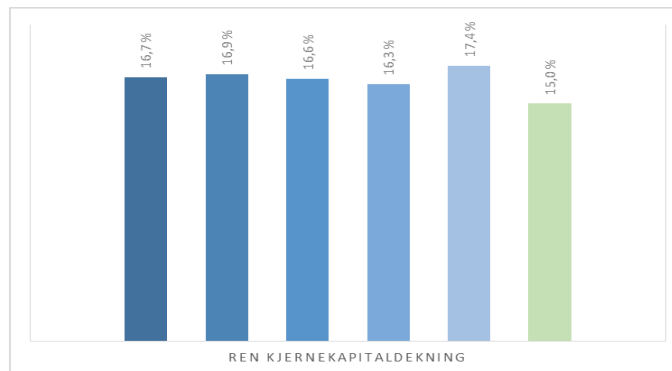
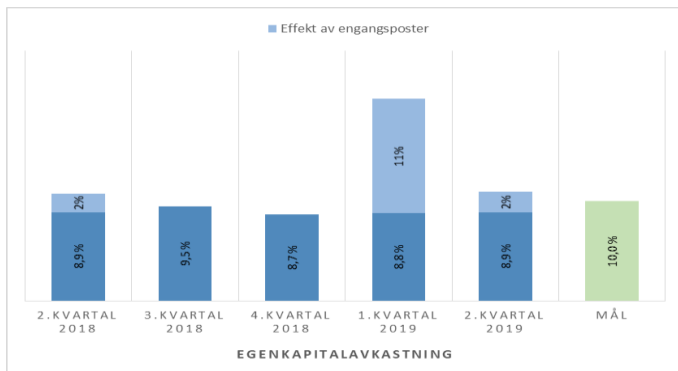
fremtidsrettet

## // Nøkkeltall for 1. halvår 2019

<b>RING konsern</b>	<b>Q2-19 YTD</b>	<b>Q2-18 YTD</b>
<b>Resultat før skatt</b>	320,6 mill. kr	225,6 mill. kr.
<b>Egenkapitalavkastning*</b>	15,5 %	10,9 %
<b>Utlånsvekst inkl. SB1BK</b>	6,9 %	11,1 %
<b>Forvaltningskapital inkl. SB1BK</b>	33,3 mrd. kr.	31,2 mrd. kr.
<b>Ren kjernekap. Forh. Kons.</b>	17,4 %	16,7 %
<b>Resultat/EKB</b>	17,23 kr	11,37 kr

\*Egenkapitalavkastningen er vesentlig påvirket av engangsgevinster fra forsikringsfusjonen, salg av BN Bank ASA og fisjon av Eiendomsmegleren Ringerike Hadeland AS. Annualisert effekt av disse engangspostene utgjør 2,9 prosentpoeng per 30.06.2019. Annualisert effekt av engangsposter vil falle utover i 2019 som følge av at transaksjonene i sin helhet ble inntektsført i første halvår.

## // Utvikling nøkkeltall

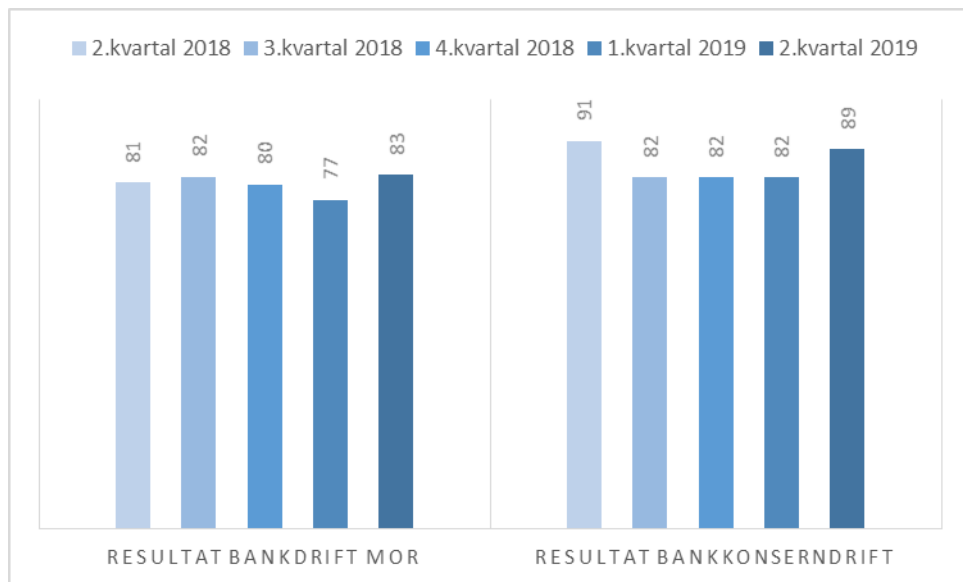


■ 2.kvartal 2018 ■ 3.kvartal 2018 ■ 4.kvartal 2018 ■ 1.kvartal 2019 ■ 2.kvartal 2019 ■ Mål

## // Resultatutvikling

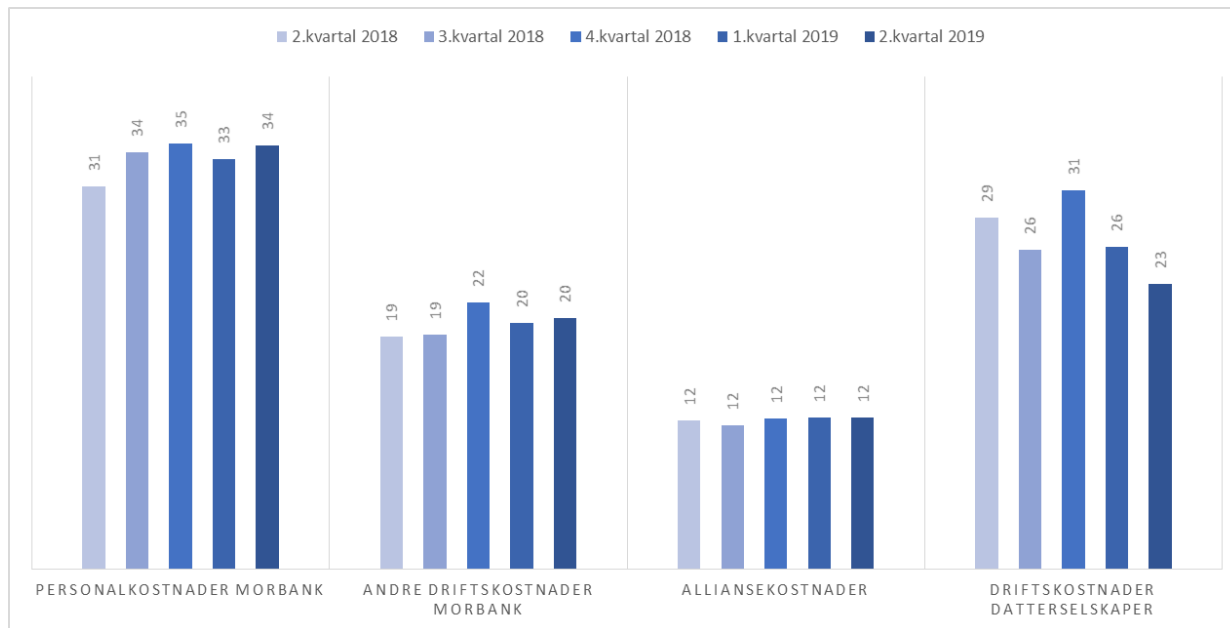
(Hele tusen kroner)	2.kvartal 2019	1.kvartal 2019	4.kvartal 2018	3.kvartal 2018	2.kvartal 2018
Netto renteinntekter	105.470	100.745	103.346	100.996	97.326
Netto provisjons- og andre inntekter	73.320	72.982	77.834	77.665	83.658
<b>Sum inntekter fra bankkonserndrift</b>	<b>178.790</b>	<b>173.727</b>	<b>181.180</b>	<b>178.662</b>	<b>180.984</b>
Sum driftskostnader	90.248	91.723	99.166	90.430	90.468
<b>Resultat fra bankkonserndrift før tap</b>	<b>88.542</b>	<b>82.004</b>	<b>82.015</b>	<b>88.232</b>	<b>90.516</b>
Tap på utlån og garantier	-1.079	2.085	-7.025	3.203	7.587
<b>Resultat fra bankkonserndrift etter tap</b>	<b>89.621</b>	<b>79.919</b>	<b>89.040</b>	<b>85.029</b>	<b>82.929</b>
Netto resultat fra finansielle eiendeler	31.508	119.533	8.352	17.612	28.030
<b>Resultat før skatt</b>	<b>121.129</b>	<b>199.453</b>	<b>97.392</b>	<b>102.641</b>	<b>110.959</b>

## // Styrket resultat fra underliggende drift i 2. kvartal 2019 i mill. kroner

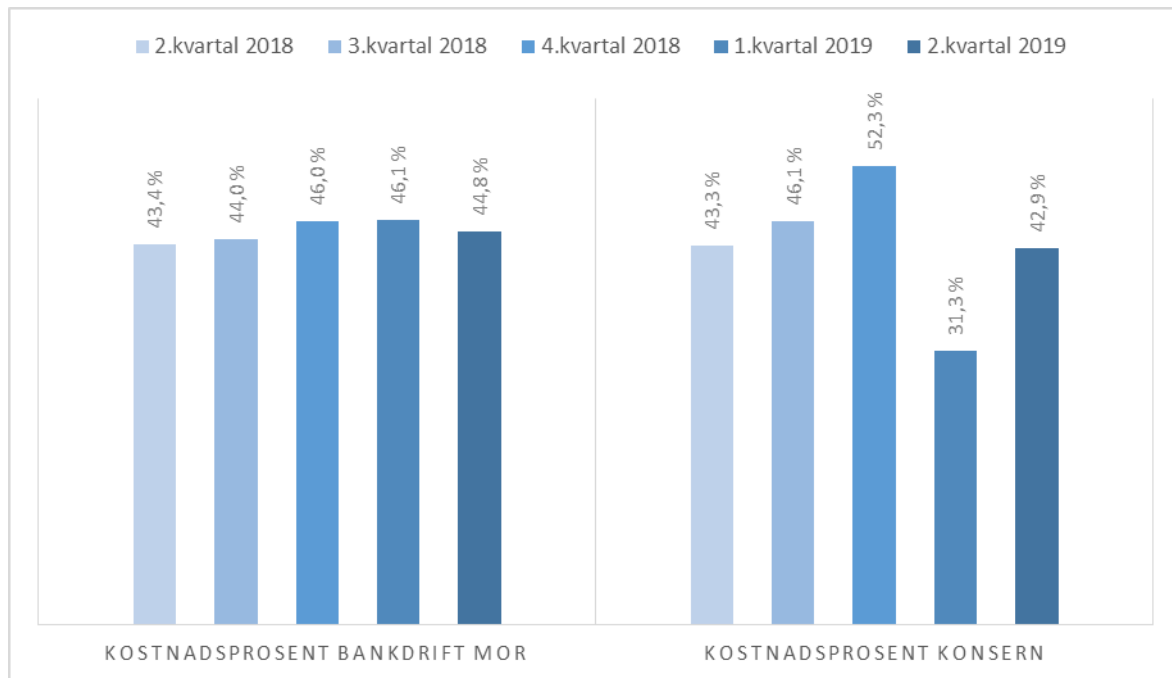




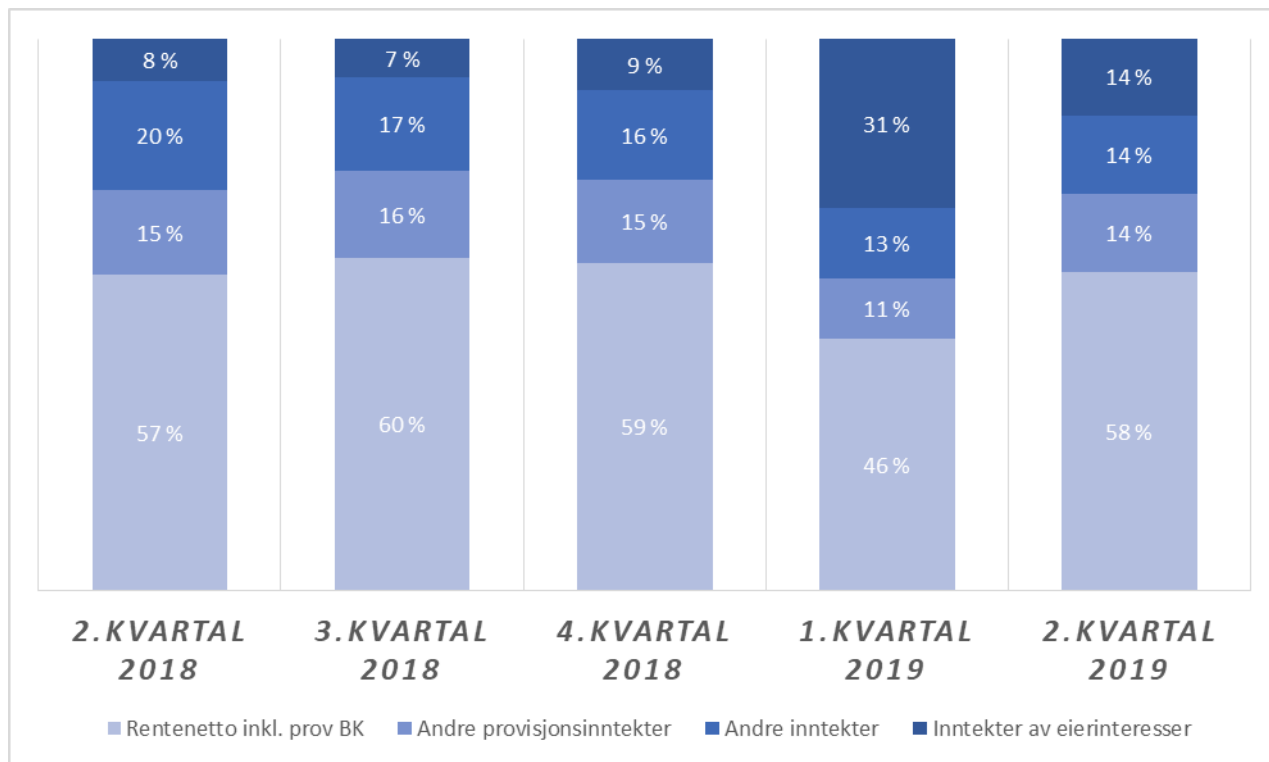
## // Reduserte driftskostnader grunnet fisjon av EM1-foretak i mill. kroner



## // Engangsposter i 1.halvår 2019 påvirker kostnadsprosent konsern

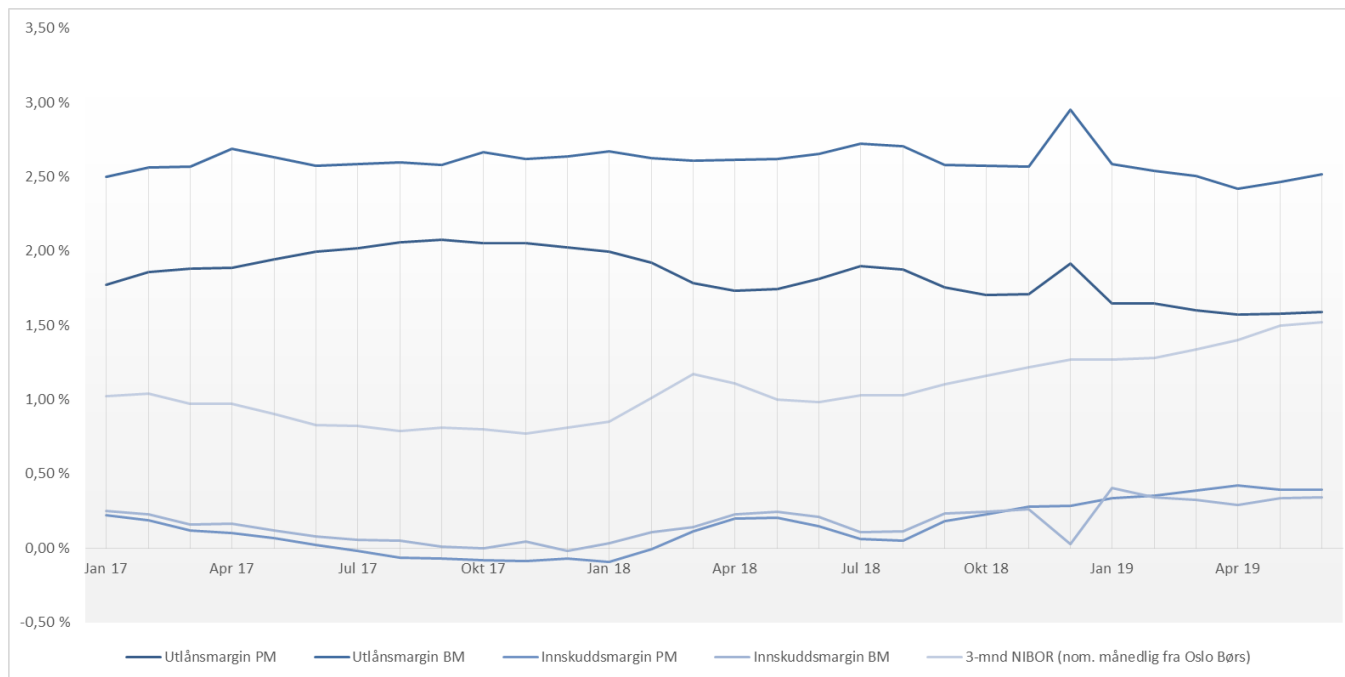


## // 58 % av inntektene kommer fra balanseprodukter

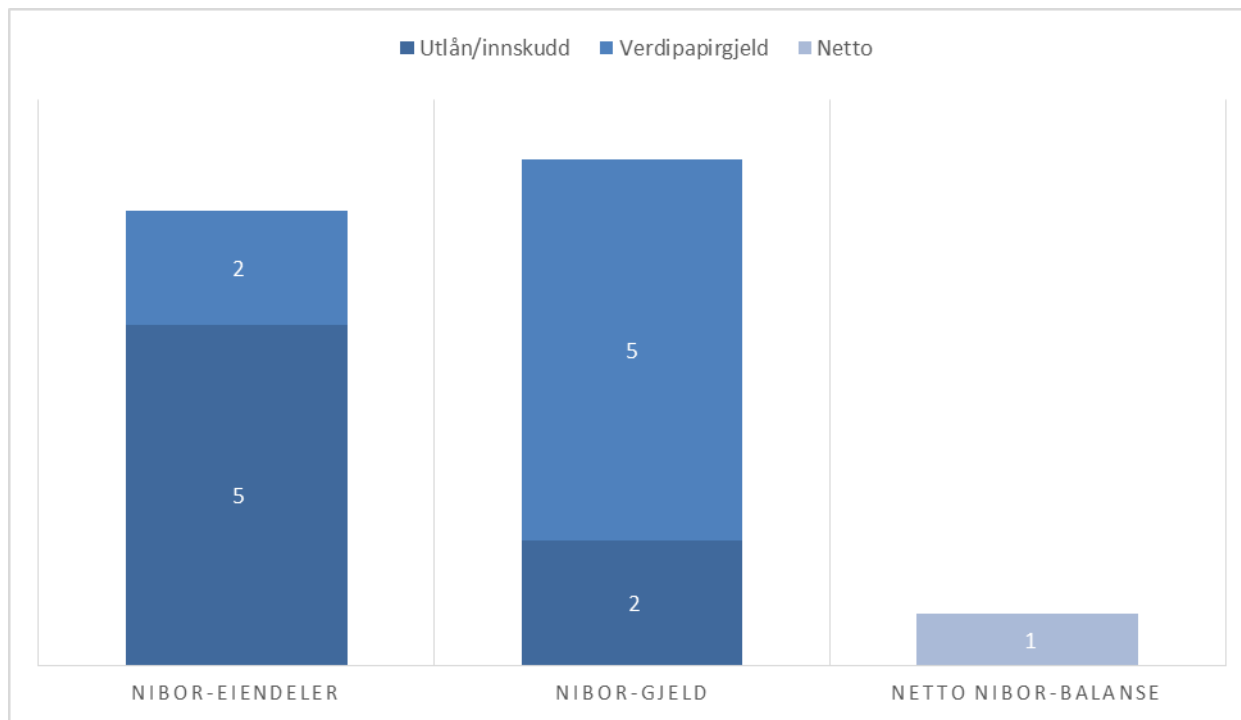


- Engangsposter påvirker vesentlig i 1.kvartal 2019

## // Stigende pengemarkedsrenter gir press på rentemarginen

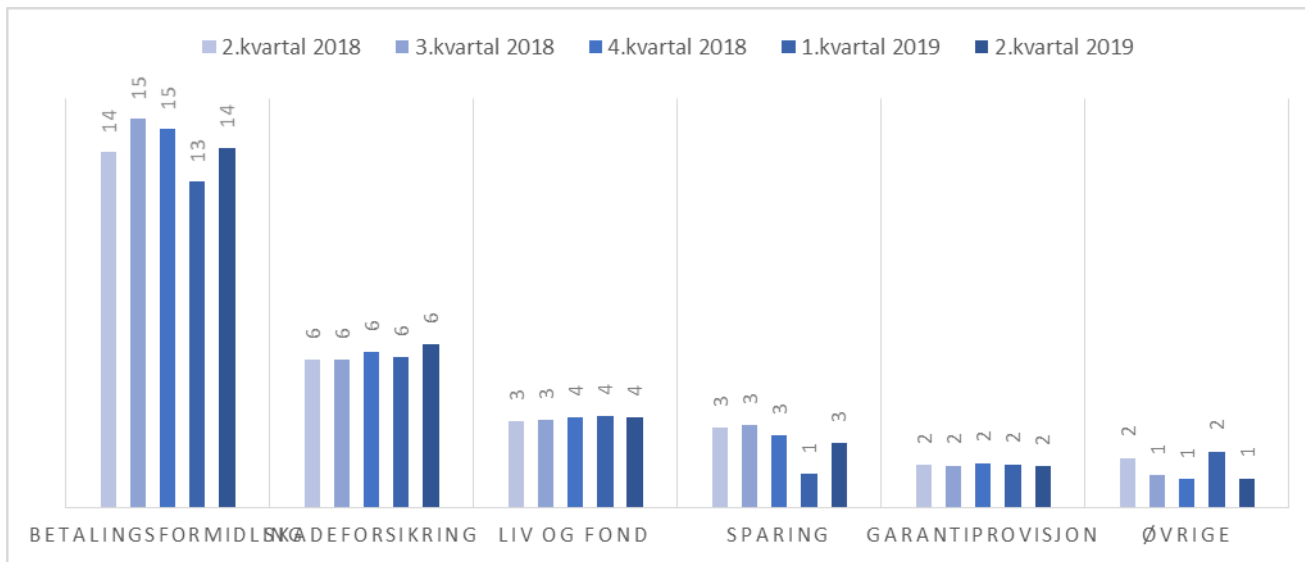


// 1 %-poeng økning i NIBOR gir netto 0,8 mill. kr lavere rentenetto i mill kroner



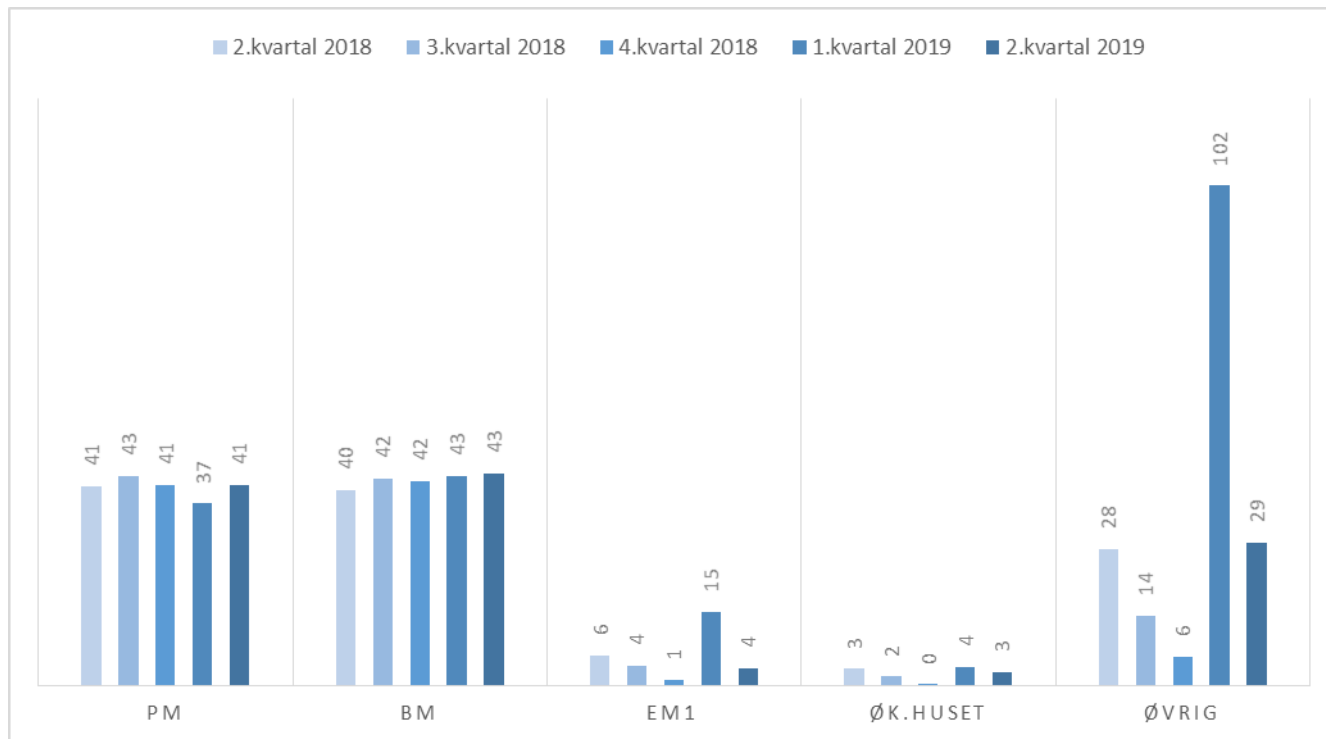
- Påvirker også indirekte gjennom provisjonsinntekter kredittforetak
- Sum overførte lån per Q2-19 er 8,6 mrd. kroner

## // Øvrige provisjonsinntekter på nivå med fjoråret



- Naturlig sesongvariasjon på betalingsformidling
- Lavere inntekter fra sparing
- Bra salg på skadeforsikring forventes å gi positiv inntektsvekst fremover

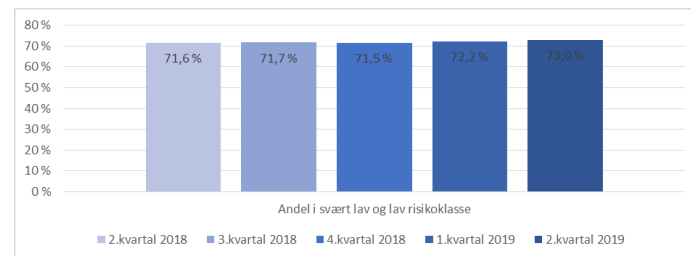
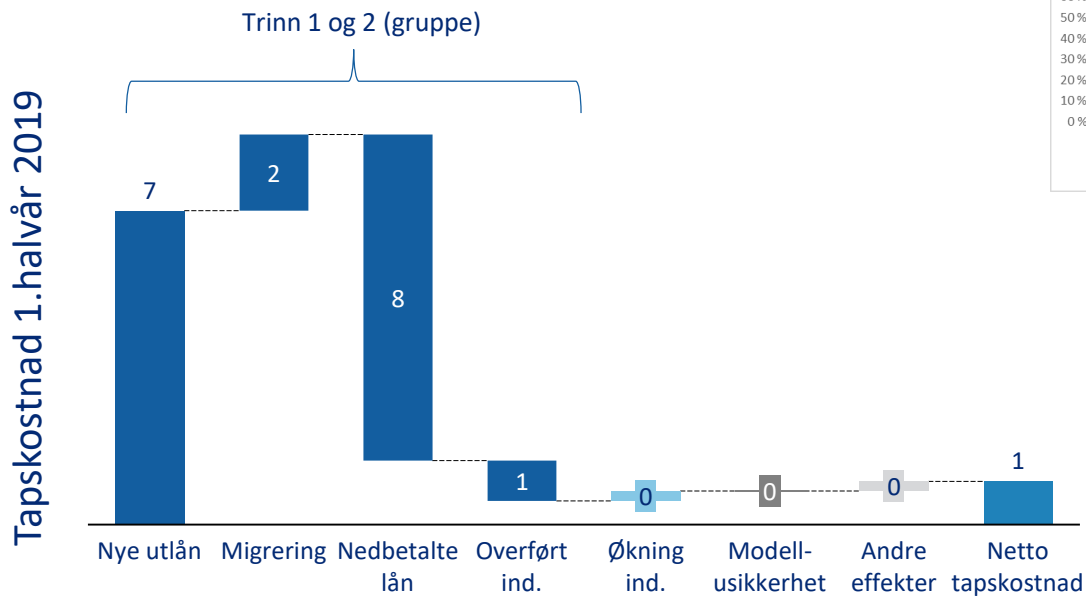
## // God resultatutvikling innen alle forretningsområdene Resultat før tap i mill. kroner



- Bedret rentemargin i 2. kvartal 2019
- Engangspost EM1 ifbm. fisjon i 1. kvartal 2019
- Engangsposter øvrig i 1. kvartal 2019 gjelder salg BN Bank ASA og regnskapseffekt forsikringsfusjon

## // Vedvarende lave tap og høy kvalitet på kredittporteføljen

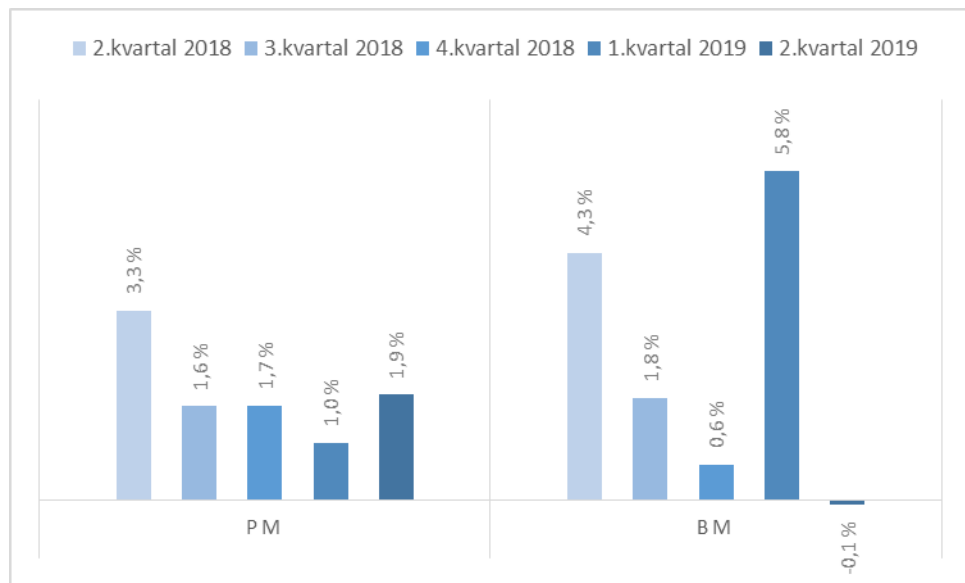
Tap på utlån	2.kvartal 2019	1.kvartal 2019	4.kvartal 2018	3.kvartal 2018	2.kvartal 2018
Tapskostnad i kvartalet, i 1.000 NOK	-1.079	2.085	-7.025	3.203	7.587
Misligholdte engasjement i % av brutto utlån	0,2 %	0,2 %	0,3 %	0,1 %	0,2 %





## // 12 mndrs. utlånsvekst på 6,9 %.

Brutto utlån inkl. kredittforetak	2.kvartal 2019	1.kvartal 2019	4.kvartal 2018	3.kvartal 2018	2.kvartal 2018
Utlånsvekst i kvartalet, i 1.000 NOK	354.146	704.494	370.686	462.639	958.777
Utlånsvekst i kvartalet, i %	1,2 %	2,5 %	1,3 %	1,7 %	3,6 %

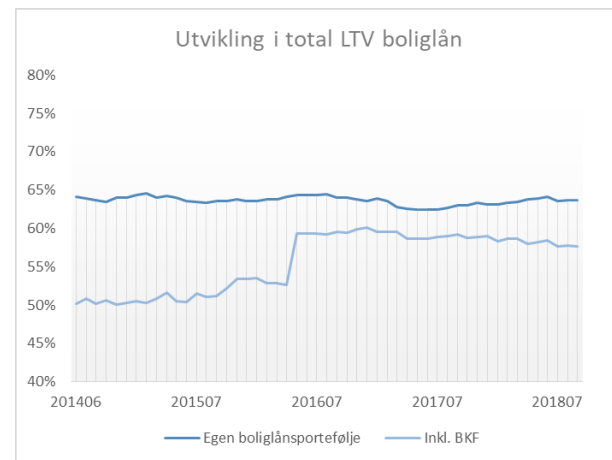
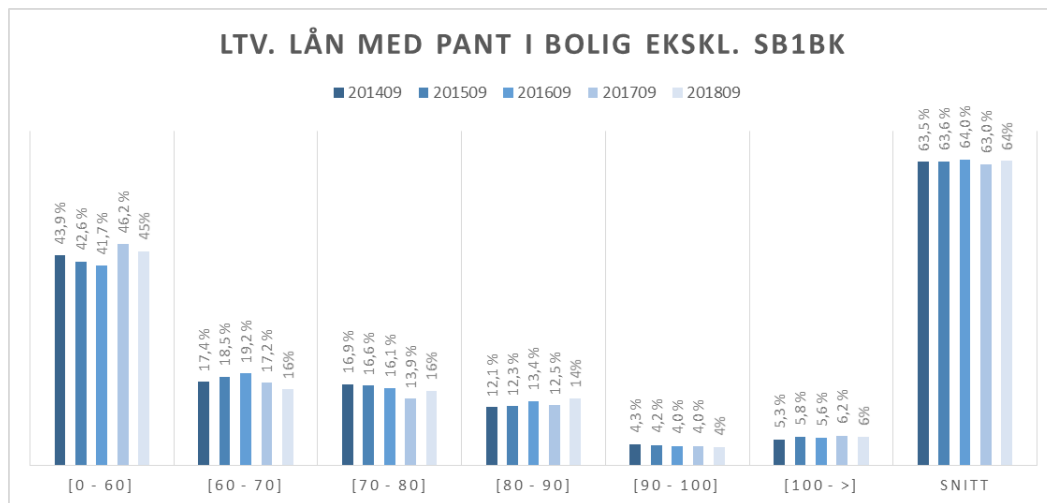


Høy vekst på BM i 1. kvartal.  
Innbetaling av enkelt-engasjementer  
i 2. kvartal

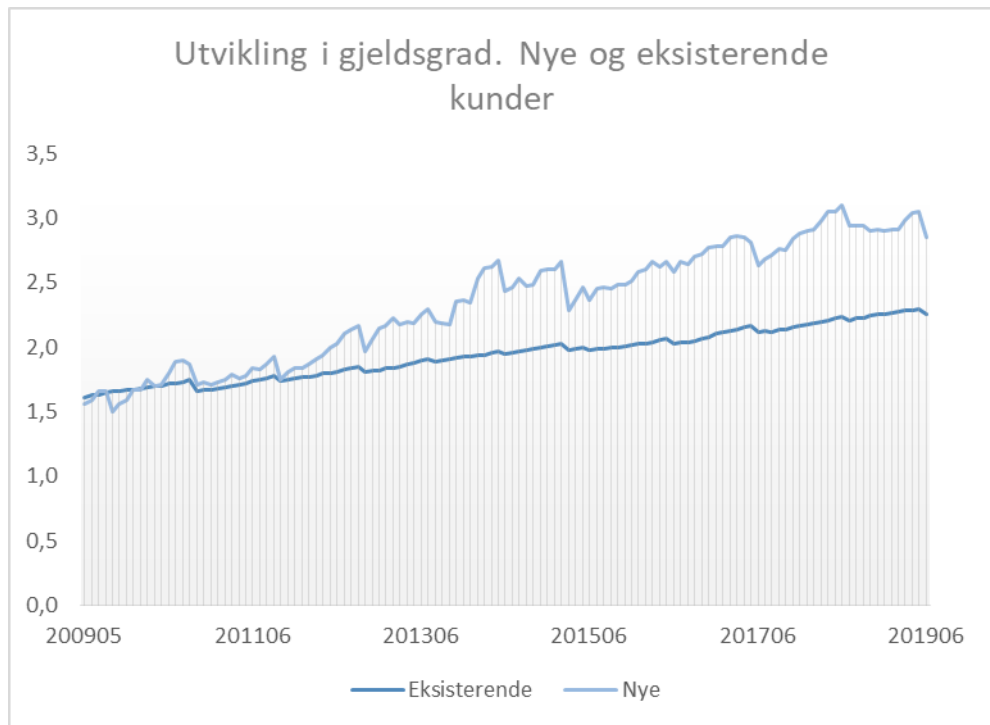
29,2 mrd. i utlån inkl. utlån overført  
kredittforetak

Andel PM/BM er 68 %/32 %

## // Godt sikret utlånsportefølje. Snitt belåningsgrad på 64 % på boliglån

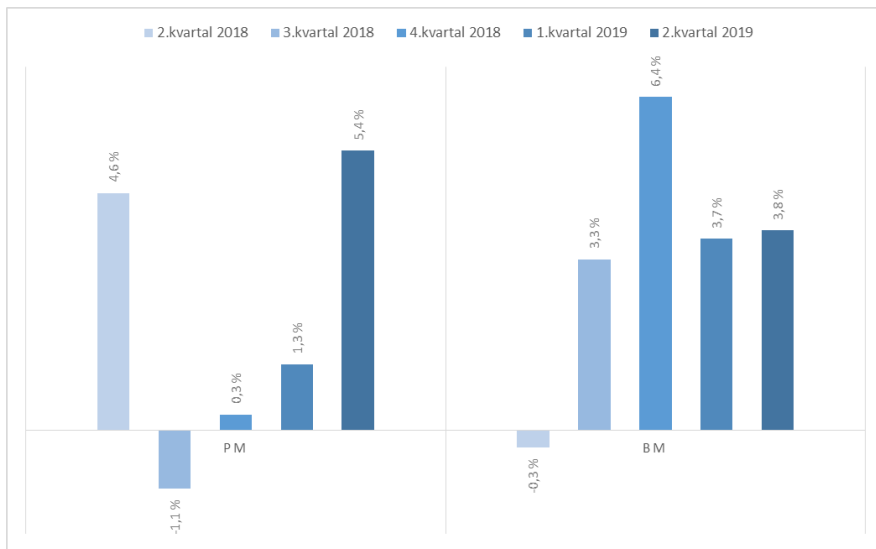


## // Moderat økning i gjeldsgrad



## // Høy innskuddsvekst bidrar til lønnsomheten. 12 mndrs. innskuddsvekst på 10,3 %.

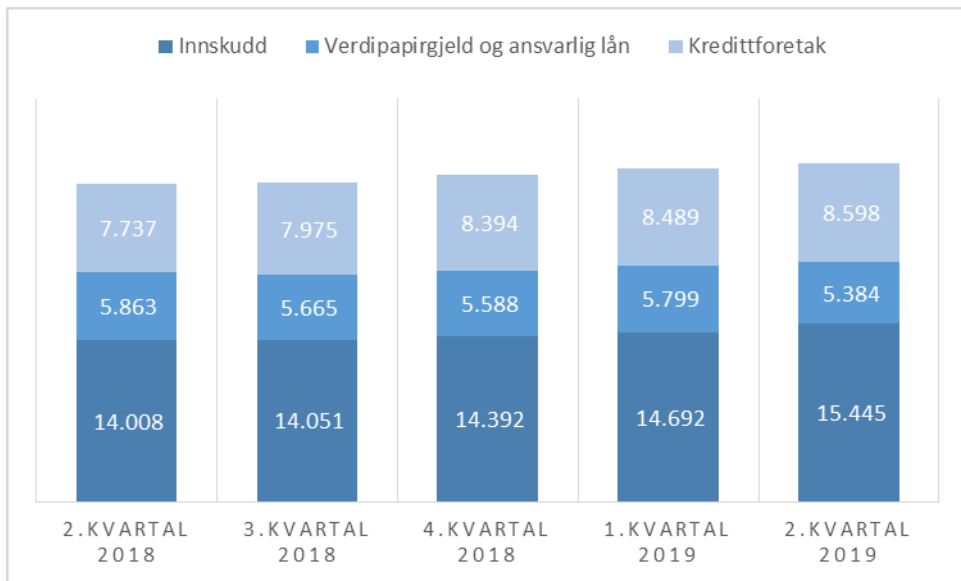
Innskudd	2.kvartal 2019	1.kvartal 2019	4.kvartal 2018	3.kvartal 2018	2.kvartal 2018
Innskuddsvekst i kvartalet, i 1.000 NOK	750.203	312.013	347.905	47.383	418.744
Innskuddsvekst i kvartalet, i %	4,8 %	2,1 %	2,4 %	0,3 %	3,0 %



God innskuddsvekst på både PM og BM i Q2-19

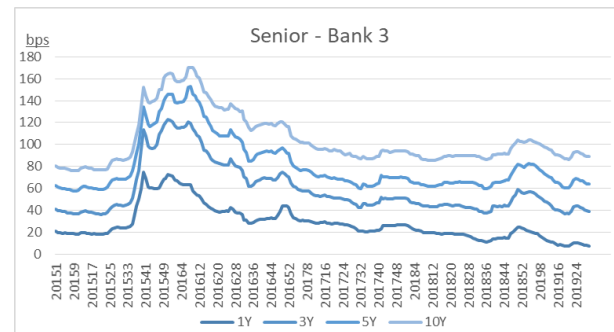
15,4 mrd. i innskudd og 74,8 % innskuddsdekning på balansen

// Stabil og god likviditet. 53 % av utlån er finansiert gjennom innskudd.  
i mill. kroner



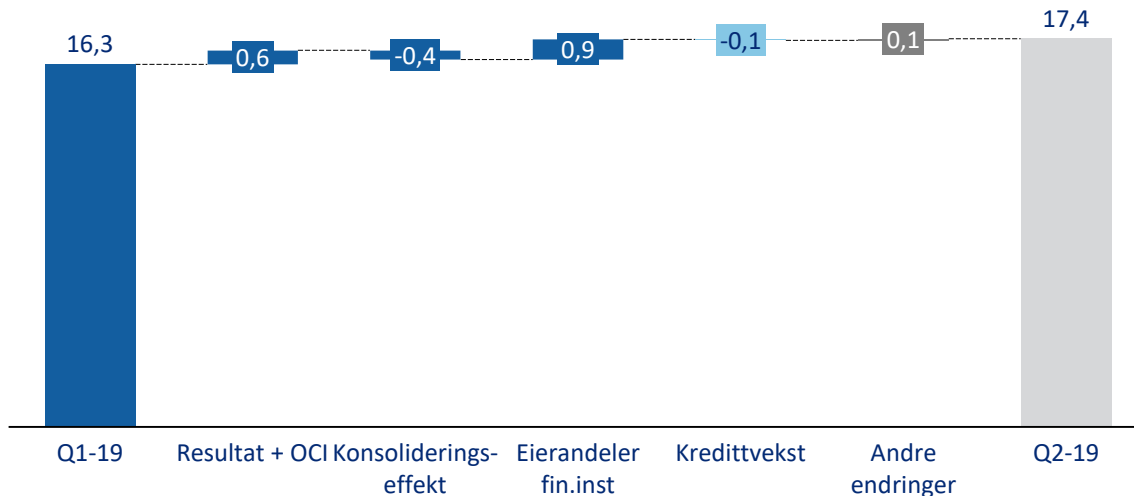
LCR per 30.06.2019 er på 194 %

Stabile finansieringsforhold hittil i år.



## // Høy kapitaldekning. God effekt av salg av BN Bank ASA.

Kapitaldekning, forholdsmessig konsolidert	2.kvartal 2019	1.kvartal 2019	4.kvartal 2018	3.kvartal 2018	2.kvartal 2018
Ansvarlig kapital, i mill. NOK	3.678	3.517	3.641	3.589	3.591
Ren kjernekapitaldekning	17,4 %	16,3 %	16,6 %	16,9 %	16,7 %



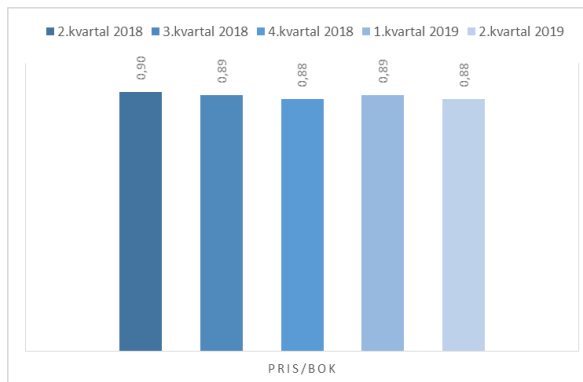
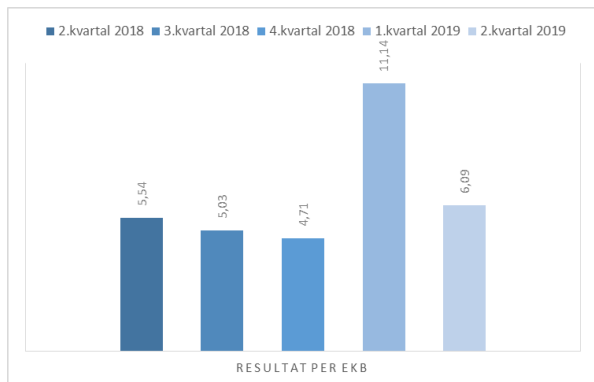
SMB-rabatt er estimert å bedre ren kjernekapitaldekning med:

- 0,8 %-poeng i morbank
- 1,8 %-poeng forholdsmessig konsolidert (inkl. fjerning av basel I-gulv i SB1BK)
- 0,6 %-poeng forholdsmessig konsolidert (eks. fjerning av basel I-gulv i SB1BK)

## // Resultater i tråd med analytikernes forventninger for 2. kvartal 2019

Konsern (i mill. kroner)	Arctic Q2-19	SB1 Markets Q2-19	Norne Q2-19	Faktisk Q2-19
<b>RESULTAT</b>				
<b>Netto renteinntekter</b>	104	102	104	105
Netto provisjonsinntekter og andre inntekter	86	46	44	44
Andre driftsinntekter		38	38	30
<b>Netto provisjonsinntekter og andre inntekter</b>	86	84	82	73
<b>Sum inntekter fra bankkonserndrift</b>	190	186	186	179
Driftskostnader	90	92	94	90
<b>Sum driftskostnader</b>	90	92	94	90
<b>Resultat fra bankkonserndrift før tap</b>	100	94	92	89
Tap på utlån og garantier	10	3	3	- 1
<b>Resultat fra bankkonserndrift etter tap</b>	90	91	90	90
Inntekter av eierinteresser	26	10	12	34
Netto verdiendring på finansielle eiendeler		2	29	- 3
<b>Netto avkastning på finansielle investeringer</b>	26	12	41	32
<b>Resultat før skatt</b>	116	103	130	121
Skattekostnad	26	22	30	23
<b>Periodens resultat</b>	90	81	100	98
<b>Resultat per EKB</b>	5,60	4,94	6,23	6,09
<b>RoE</b>	10,0 %	8,9 %		10,9 %
<b>CET1 forh. Kons.</b>	16,9 %	16,7 %	16,6 %	17,4 %

// Børskurs ved utgangen av kvartalet på 198 kr/EKB tilsvareer P/B på 0,88





## // 20 største egenkapitalbevisiere pr 30.juni 2019

Det var 1.760 egenkapitalsbevisiere per 30.06.2019			% av totalt antall
De største var:		Antall	egenkapital-bevis
1	SPAREBANKSTIFTELSEN RINGERIKE	4.629.938	29,58 %
2	SPAREBANKSTIFTELSEN GRAN	3.086.627	19,72 %
3	SPAREBANKSTIFTELSEN JEVNAKER LUNNE	2.347.840	15,00 %
4	FRES AS	500.000	3,19 %
5	VPF EIKA EGENKAPITALBEVIS	280.524	1,79 %
6	MP PENSJON PK	246.222	1,57 %
7	WENAASGRUPPEN AS	232.000	1,48 %
8	TRONRUD AS	154.992	0,99 %
9	RINGERIKS KRAFT AS	136.236	0,87 %
10	WENAAS KAPITAL AS AKSJEBEHOLDNING	101.332	0,65 %
11	PARETO INVEST AS	100.000	0,64 %
11	BERGEN KOMMUNALE PENSJONSKASSE	100.000	0,64 %
13	DnB NOR Bank ASA	85.000	0,54 %
14	ALLUMGÅRDEN AS	77.311	0,49 %
15	PENSJONSORDNINGEN	62.643	0,40 %
16	GJENSIDIGE FORSIKRING ASA	55.037	0,35 %
17	AKA AS	51.891	0,33 %
18	G.A.S. HOLDING AS	50.679	0,32 %
19	SpareBank 1 BV	43.380	0,28 %
20	LINDVARD INVEST A/S	41.731	0,27 %
<b>Sum 20 største</b>		<b>12.383.383</b>	<b>79,13 %</b>
Øvrige egenkapitalbevisiere		3.267.022	20,87 %
<b>Totalt antall egenkapitalbevis (pålydende kr 100)</b>		<b>15.650.405</b>	<b>100 %</b>

# Marked

# // Nær og personlig, men også digital og fremtidsrettet

Hva vil du snakke med oss om ?

Du Hvordan vil du møte oss?

ifon og video

(nettmøte) eller fysisk møte i banklokalet (møte i bank).

- Nettmøte
- Møte i bank



// Med  for lokalsamfunnet



#godesammen

SpareBank   
RINGERIKE HADELAND

## // Marked i vekst

### Ringeriksregionen

(Ringerike, Hole og Jevnaker)

Befolkning: 44.000 innbyggere

Bankens posisjon: Markedsleder

### Hadelandsregionen

(Lunner og Gran)

Befolkning: 23.000 innbyggere

Bankens posisjon: Markedsleder

### Nittedal

Befolkning: 23.500 innbyggere

Bankens posisjon: Vekstambisjoner

# // Banken tar en aktiv rolle for utvikling av regionen

- Store prosjekter om infrastruktur
- Samspill
- Næringslivet og befolkningen er positiv



## Ringeriksbanen og E16 - fellesprosjektet

Ringeriksbanen skal korte Inn reiseriden med tog mellom Hønefoss og Oslo med nærmere en time. Samtidig kuttes reiseriden med Bergensbanen like mye. Det skal også bygges ny firefelts europaveg som sammen med dobbeltsporet jernbane vil knytte Ringerikeregionen tett opp mot Osloregionen og gi et felles bo- og arbeidsmarked.

[Følg prosjektet](#)



[Forside](#) > [Prosjektoversikt](#) > Ringeriksbanen og E16 - fellesprosjektet

[Fakta om prosjektet](#) > [Kontakt oss](#) > [Reguleringsplan](#) >

[Plan- og dokumentarkiv](#) > [Informasjon til leverandører](#) >

 Planlegging	 40 km Dobbeltsporet jernbane Sandvika - Hønefoss	 15 km Ny firefelts E16 mellom Høgskaret og Hønefoss	 2021 år Målstatt byggestart	 250 km/t Ringeriksbanen skal planlegges for 250 km/t	 InterCity Del av InterCity-satsingen
--	--	---	---	--	--

## VEKSTBAROMETER for Ringeriksregionen



# // Næringslivet er optimistisk

## Kjøper hele næringsparken



**STORHANDEL:** Styreleder Nils Kjetil Tronrud og daglig leder Morten Pettersen i XPND kjøper Helgelandsmoen næringspark.

**SATSER PÅ HELGELANDSMOEN:** Nils Kjetil Tronrud-selskapet XPND blir eier av landsmoen næringspark. Han kjøper ut de seks andre eierne og har store planer for videre utvikling.



Lars Marius Holestøl  
Rollef Johansen Robert Hansen  
Johan Kolsrud  
Ole Einar Rongved  
Jarle Bondehagen Sindre Prestmo Larsen  
Ragnar Øve Jon Håvard Bakken

Gjengen som tar grep om Ringerike



**SKAL FLY TIL USA:** På Eggemoen skal det lages droner til den amerikanske hæren. Kontrollen har Lars Kristiansen (til høyre) og Rune Prestveit (venstre) jobbet for i 10 år, sammen med resten av selskapet.

Flir selger droner til USA og Frankrike for 1,1 milliarder kroner

## Norsk industri-historie

