

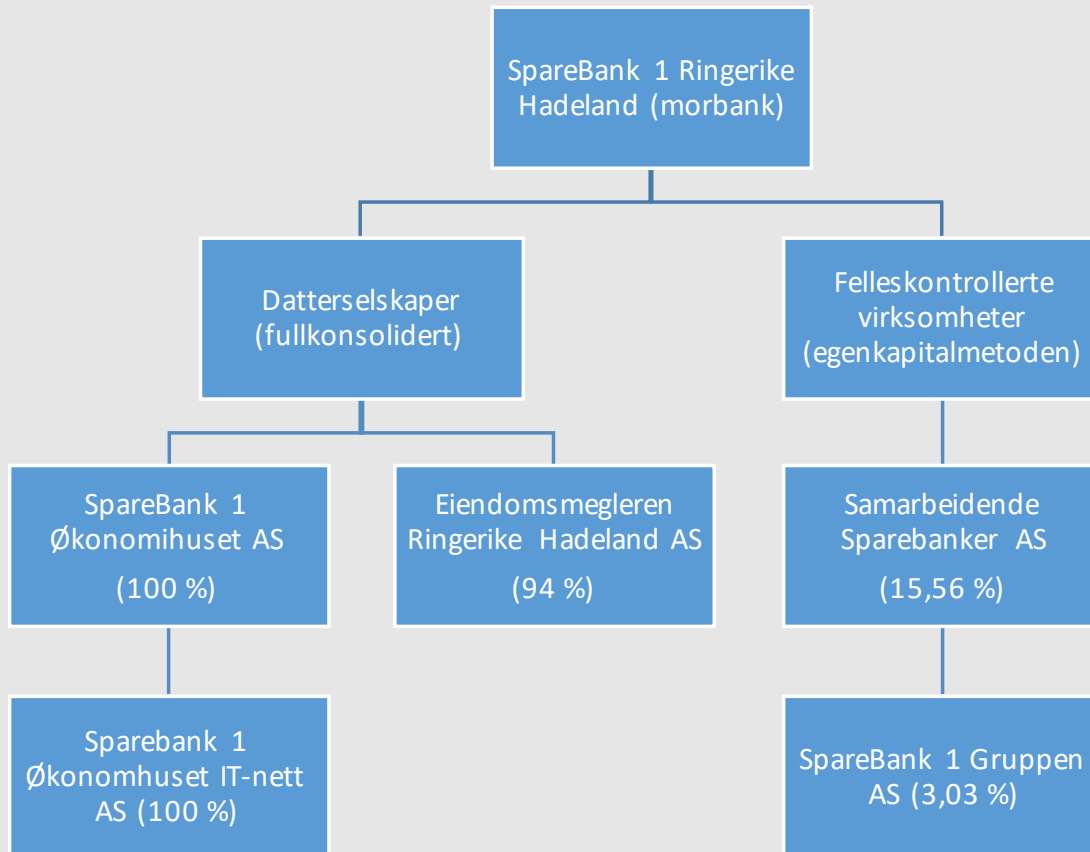
Delårsregnskap Q4-19 / Foreløpig årsregnskap 2019

RING

SpareBank 
RINGERIKE HADELAND



//Konsernet Sparebank 1 Ringerike Hadeland per 31.12.2019



REGIONENS LEDEDE FINANSKONSERN

- 25 år i samarbeid og innovasjon.

- Tillit og omdømme gir konsernet flere kunder, økt volum og inntekter.



SpareBank 1 Alliansen

Bank - EiendomsMegler 1 - Økonomihuset

SpareBank 1
Ringerike Hadeland



Nær



Dyktig



Engasjert



Fremtidsrettet

Bankens visjon og verdier

SpareBank 1 Ringerike Hadeland - den anbefalte banken

- Historie fra 1833
- Verdigrunnlag og samfunnsengasjement
- SpareBank 1 Alliansen
- To-sporsmodell – digitalisering med personlig preg
- Kompetanse, engasjement og bedriftskultur
- 237 ansatte

//Nøkkeltall for Q4-19

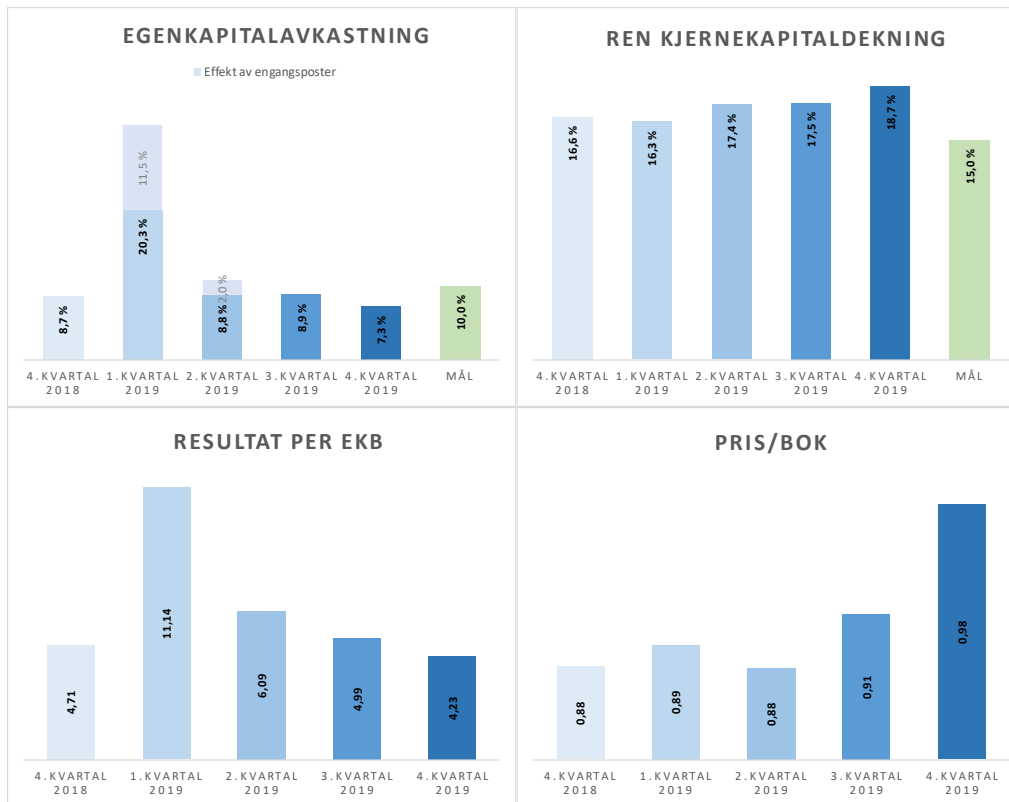
RING konsern	Q4-19 YTD	Q4-18 YTD
Resultat før skatt	517,4 mill. kr	425,6 mill. kr
Egenkapitalavkastning	11,60 %	9,90 %
Utlånsvekst inkl. SB1BK	6,8 %	9,1 %
Forvaltningskapital inkl. SB1BK	33,9 mrd. kr	32,2 mrd. kr
Ren kjernekap. Forh. Kons.	18,7 %	16,6 %
Resultat/EKB	26,45	21,10

// Styret foreslår et utbytte på 15,60 kr/EKB hvorav 2,30 kr/EKB er ekstraordinært

Overskuddsdisponering	2019
Årsoverskudd i morbank	518.483
Overført fond for urealiserte gevinster	-3.295
Årsoverskudd til disponering	515.188
Utbytte (15,60 kr/EKB)	244.146
Overført til utjevningsfond	257.341
Grunnfondskapital	7.031
Gaver	6.670
Sum disponert	515.188

- Utdelingsgrad på 58,8 % (50,2% i 2018) av egenkapitalbeviserne andel av konsernets resultat.
- Ekstraordinært utbytte på 2,30 kr/EKB er knyttet til salg av BN Bank ASA og gjennomførte strukturendringer

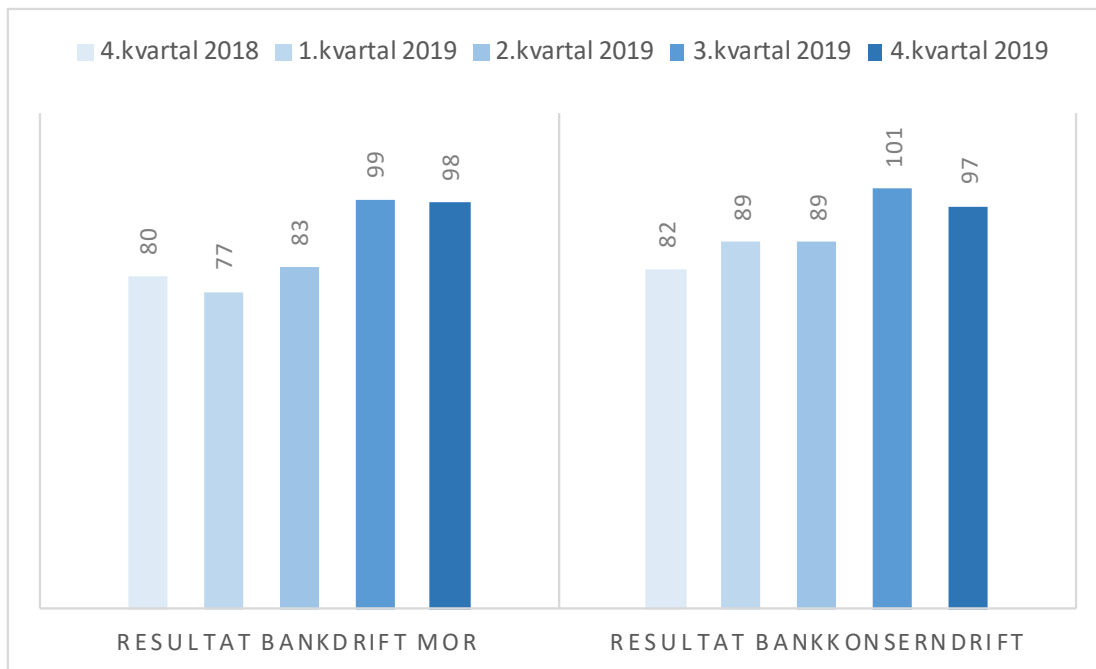
// Utvikling nøkkeltall



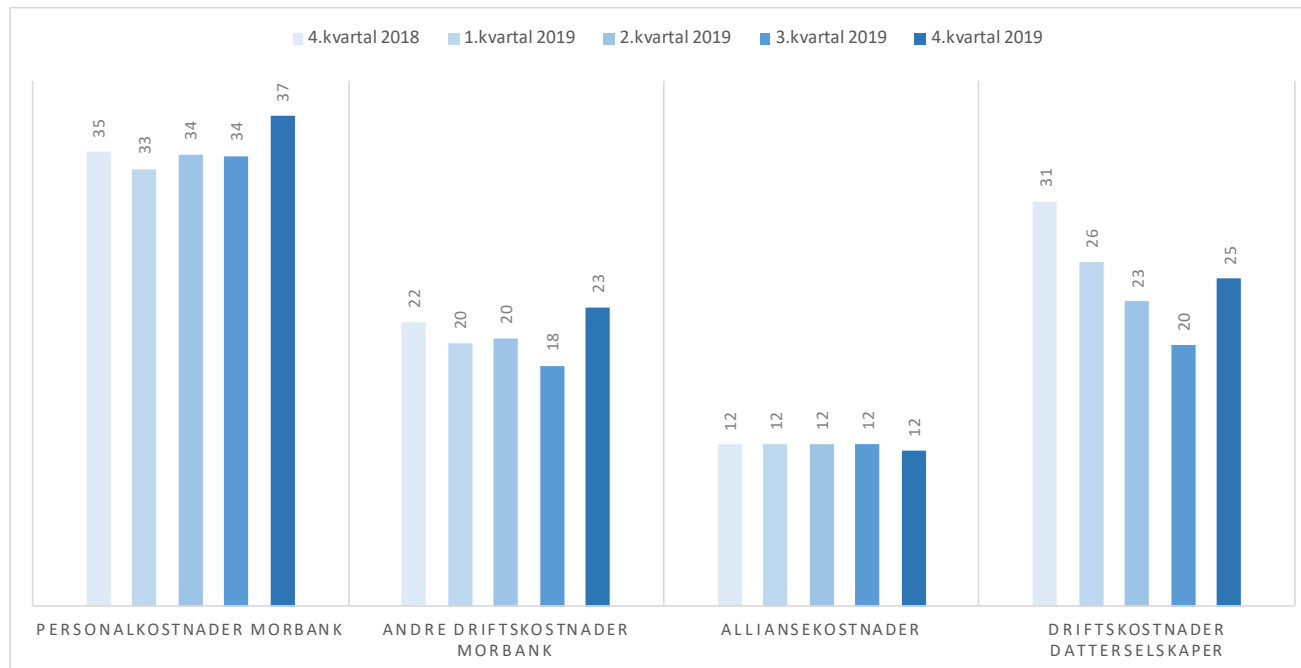
// Resultatutvikling – god vekst i rentenetto siste året

(Hele tusen kroner)	4.kvartal 2018	1.kvartal 2019	2.kvartal 2019	3.kvartal 2019	4.kvartal 2019
Netto renteinntekter	103.346	100.745	105.470	114.656	121.237
Netto provisjons- og andre inntekter	77.834	72.982	73.320	71.443	72.807
Sum inntekter fra bankkonserndrift	181.180	173.727	178.790	186.099	194.044
Sum driftskostnader	99.166	91.723	90.248	84.714	96.691
Resultat fra bankkonserndrift før tap	82.015	82.004	88.542	101.386	97.353
Tap på utlån og garantier	-7.025	2.085	-1.079	3.047	4.686
Resultat fra bankkonserndrift etter tap	89.040	79.919	89.621	98.339	92.668
Netto resultat fra finansielle eiendeler	8.352	119.533	31.508	6.610	-829
Resultat før skatt	97.392	199.453	121.129	104.949	91.838

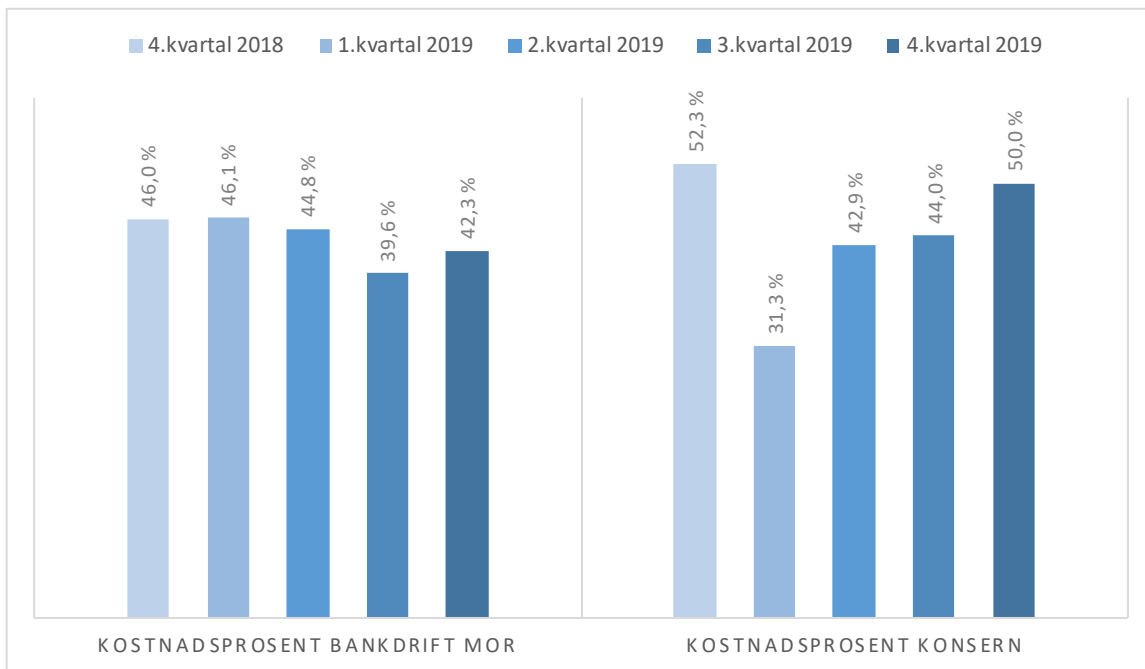
// Resultat fra underliggende drift noe ned fra 3. kvartal, men fortsatt på høyt nivå



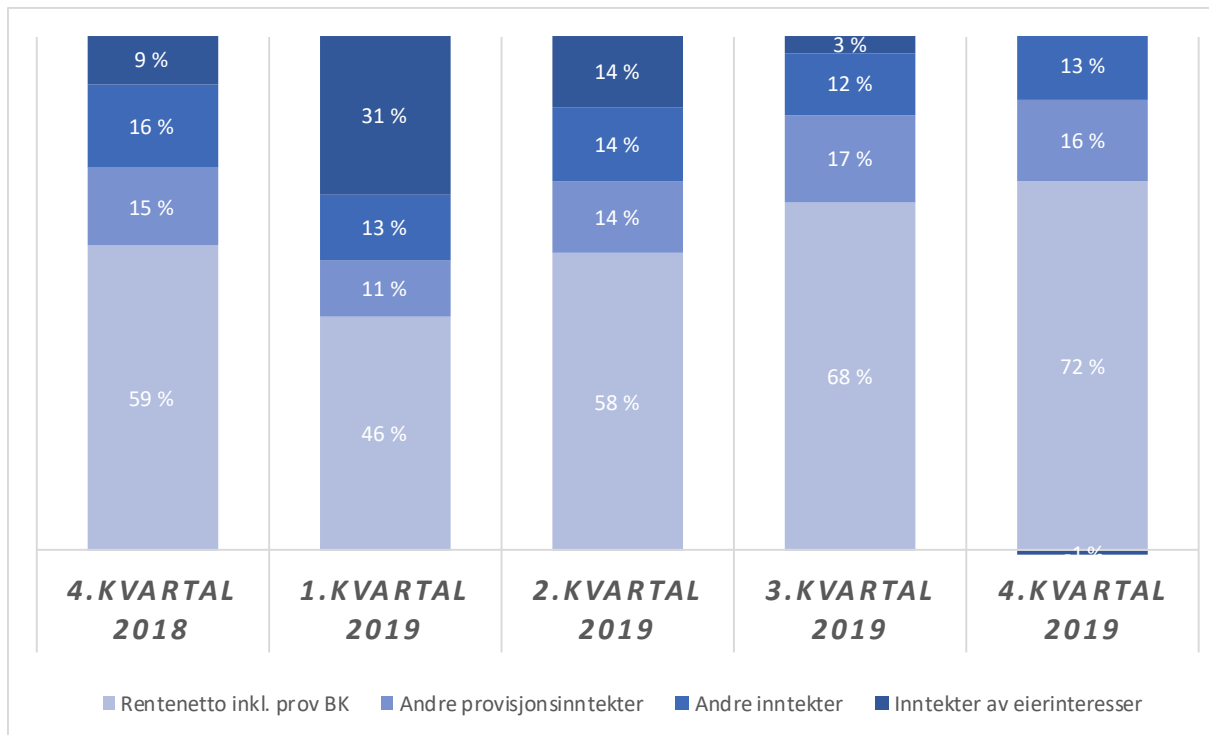
// Driftskostnader – kostnader til intensivert AHV-arbeid drar opp kostnadene i morbank i 4-kvartal



// Noe høyere driftskostnader i Q4, fortsatt positiv utvikling mot fjoråret

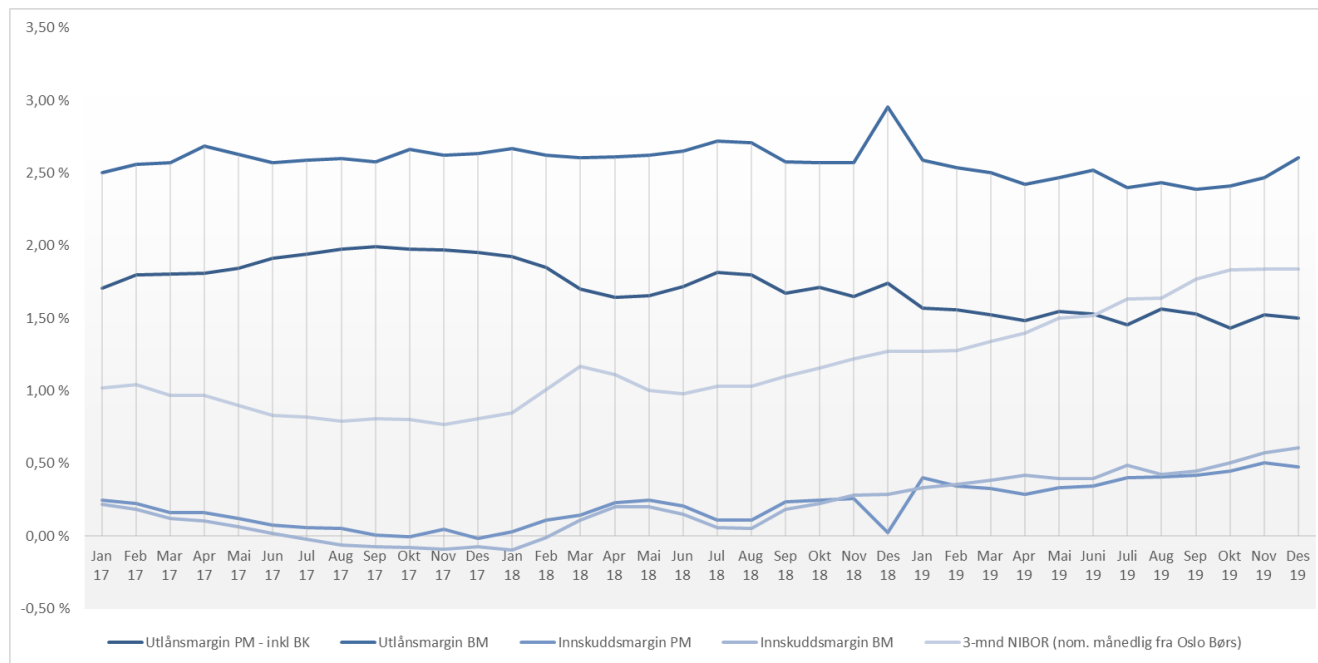


// Inntektsprofil

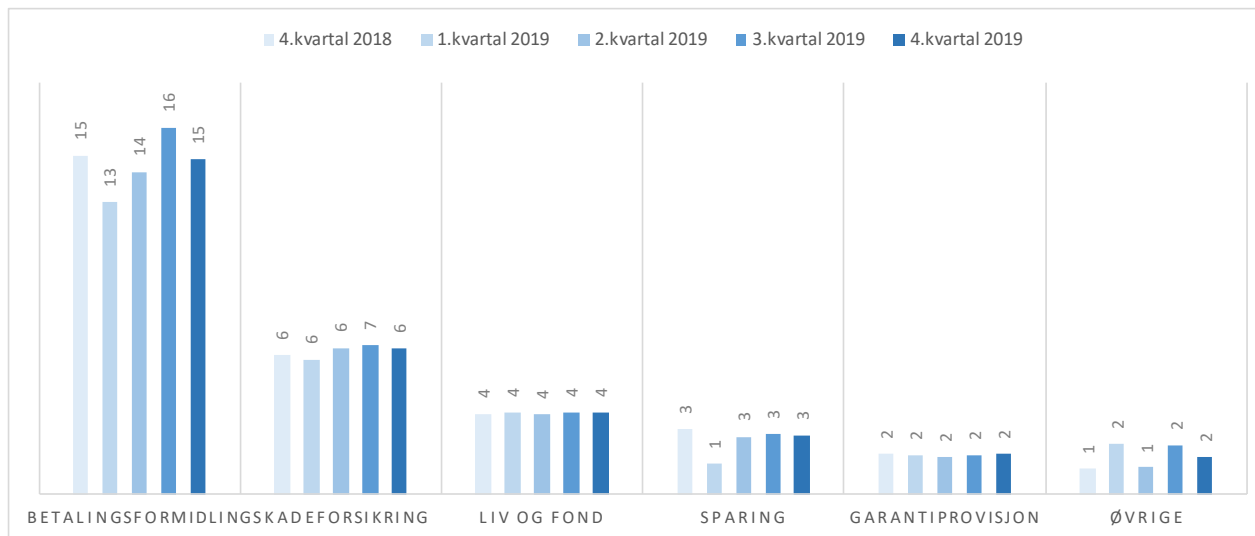


- Vesentlige effekter fra engangsposter i 1. kvartal.
- Negativt resultat fra FKV i 4. kvartal 2019.

// Positiv marginutvikling i 4. kvartal

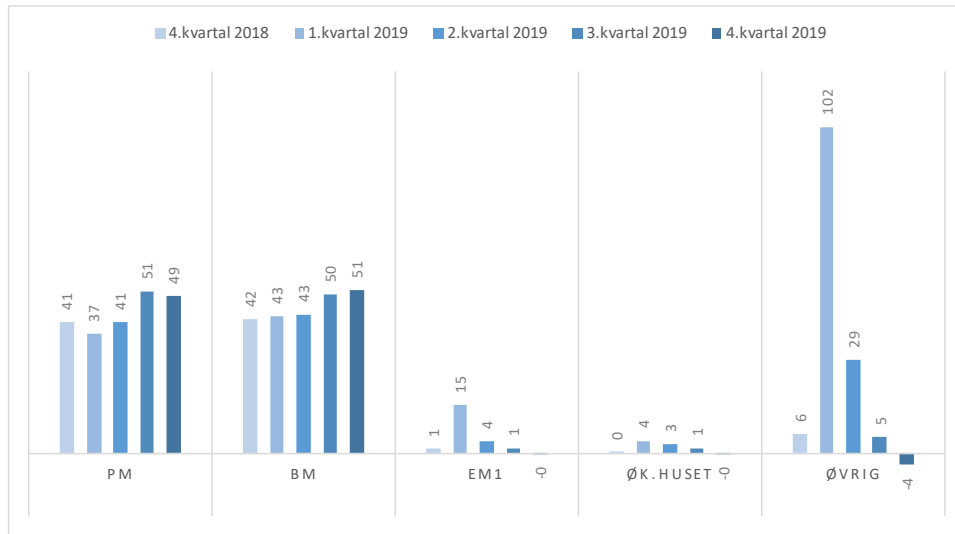


// Øvrige provisjonsinntekter



- Sesongvariasjon i betalingsformidling, og på samme nivå som 4. kvartal 2019.
- God utvikling i provisjoner fra skadeforsikring

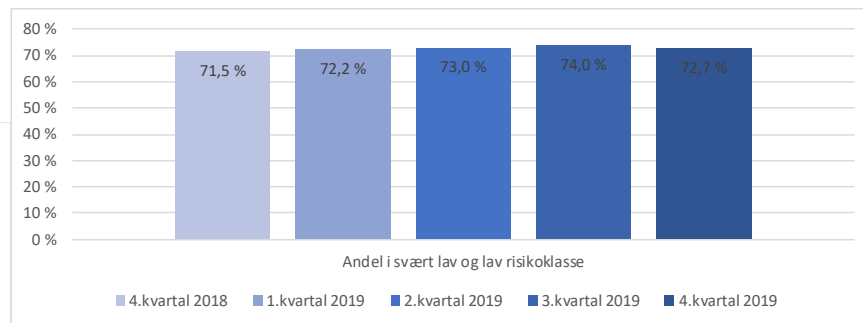
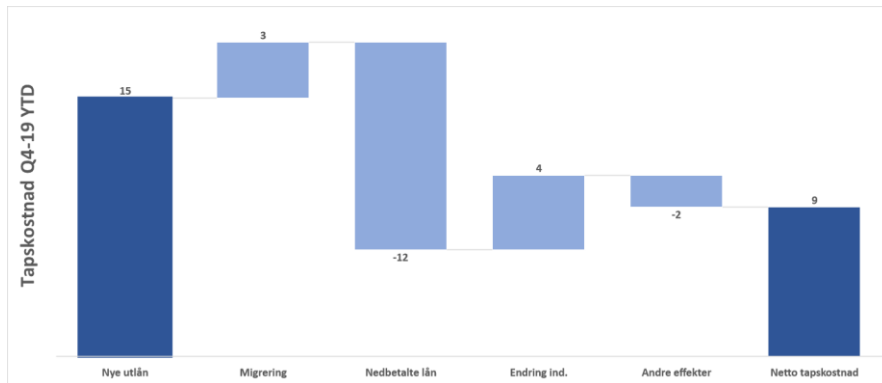
// Resultatutvikling forretningsområder



- Engangspost EM1 ifbm. fisjon i 1. kvartal 2019.
- BM/PM leverer på tilsvarende nivå som 3. kvartal 2019.
- Datterselskaper og felleskontrollert virksomhet leverer svakt negative tall i Q4

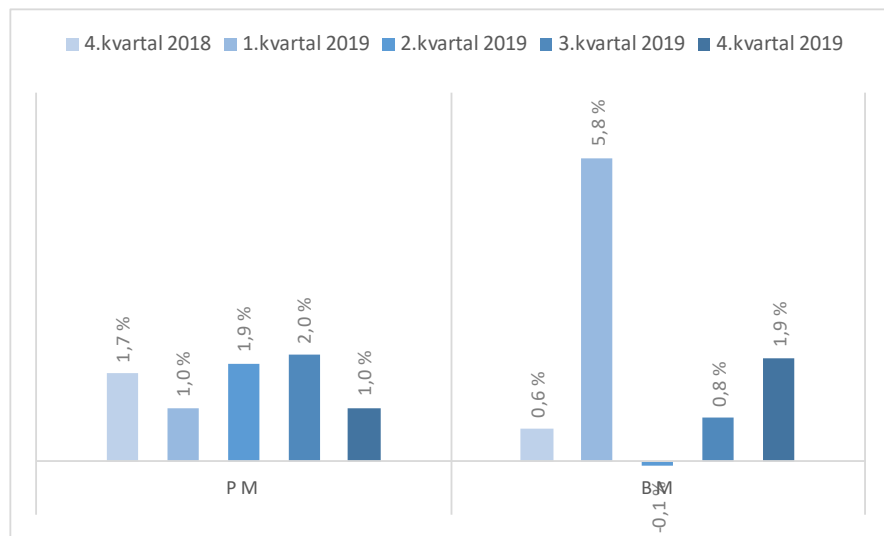
// Høy kvalitet på kredittporteføljen og lave tapskostnader

Tap på utlån	4.kvartal 2018	1.kvartal 2019	2.kvartal 2019	3.kvartal 2019	4.kvartal 2019
Tapskostnad i kvartalet, i 1.000 NOK	-7.025	2.085	-1.079	3.047	4.686
Misligholdte engasjement i % av brutto utlån	0,2 %	0,2 %	0,2 %	0,4 %	0,2 %



// Utlånsvekst

Brutto utlån inkl. kredittforetak	4.kvartal 2018	1.kvartal 2019	2.kvartal 2019	3.kvartal 2019	4.kvartal 2019
Utlånsvekst i kvartalet, i 1.000 NOK	370.686	704.494	354.146	476.832	390.949
Utlånsvekst i kvartalet, i %	1,3 %	2,5 %	1,2 %	1,6 %	1,3 %

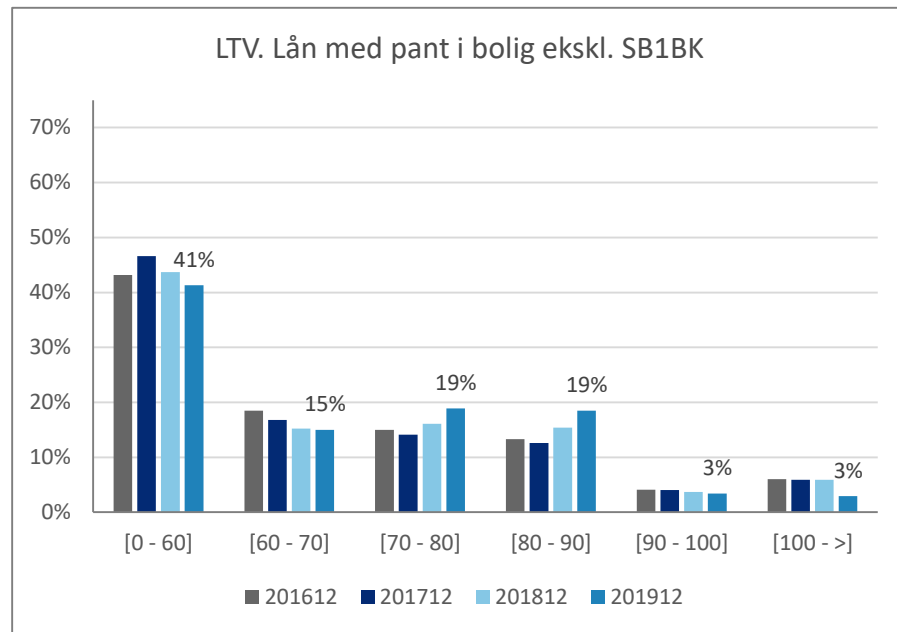
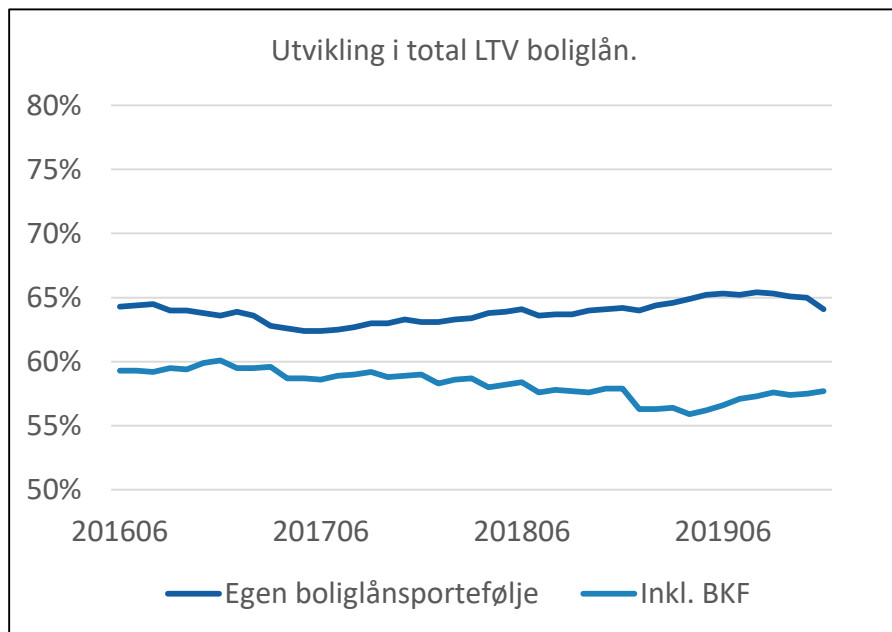


Økt vekst i BM i 4. kvartal.

30,1 mrd i utlån inkl. utlån overført kredittforetak, fordelt 68% PM og 32% BM.

12 måneders utlånsvekst på 6,8%

// Lav belåningsgrad i PM-porteføljen

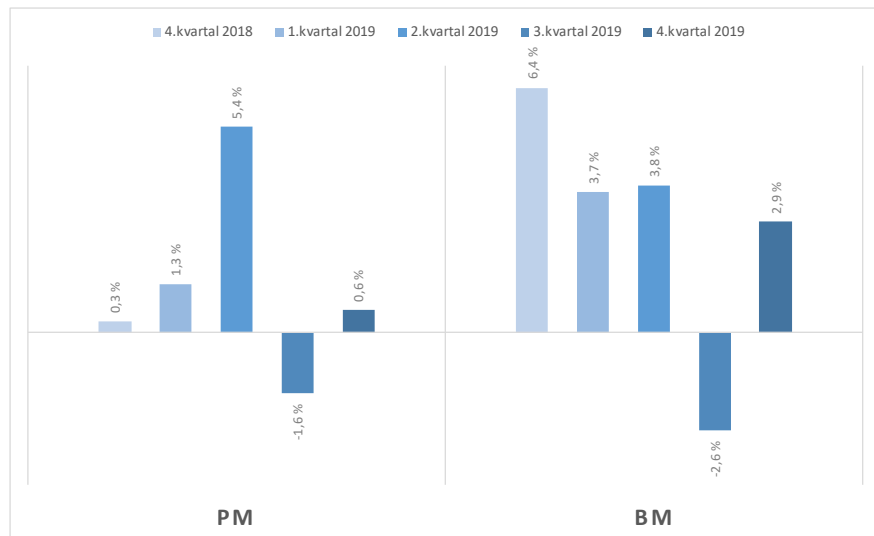


// Gjeldsgraden i PM porteføljen er fremdeles moderat



// Innskuddsvekst

Innskudd	4.kvartal 2018	1.kvartal 2019	2.kvartal 2019	3.kvartal 2019	4.kvartal 2019
Innskuddsvekst i kvartalet, i 1.000 NOK	347.905	312.013	750.203	-293.626	215.763
Innskuddsvekst i kvartalet, i %	2,4 %	2,1 %	4,8 %	-1,9 %	1,4 %

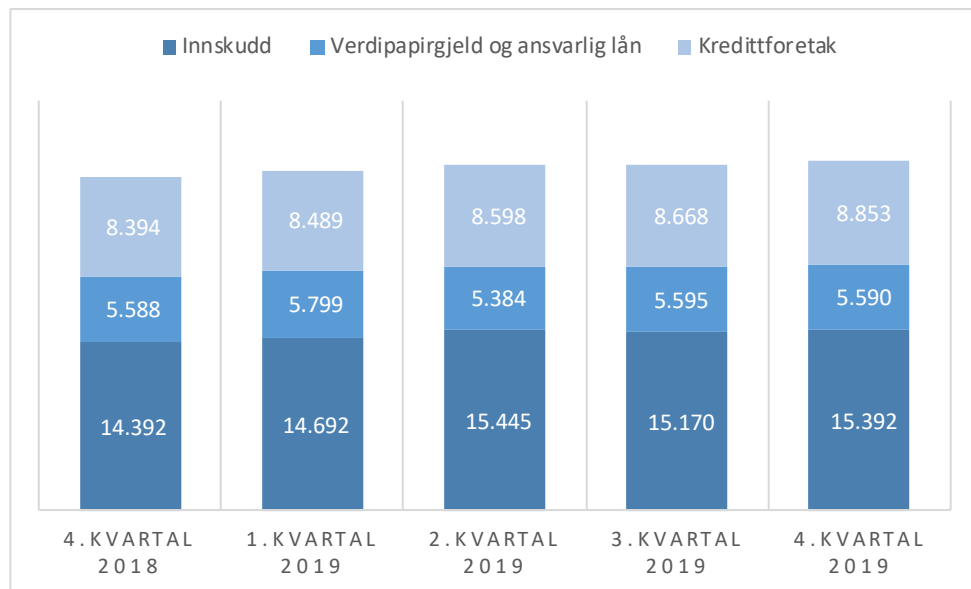


1,4% innskuddsvekst i kvartalet, hvorav 72% fra BM.

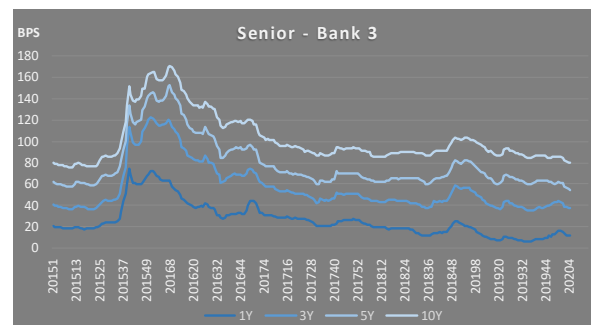
12 måneders innskuddsvekst på 6,9%.

Samlet 15,4 mrd innskudd i balansen og en innskuddsdekning på 72,6%.

// Likviditet

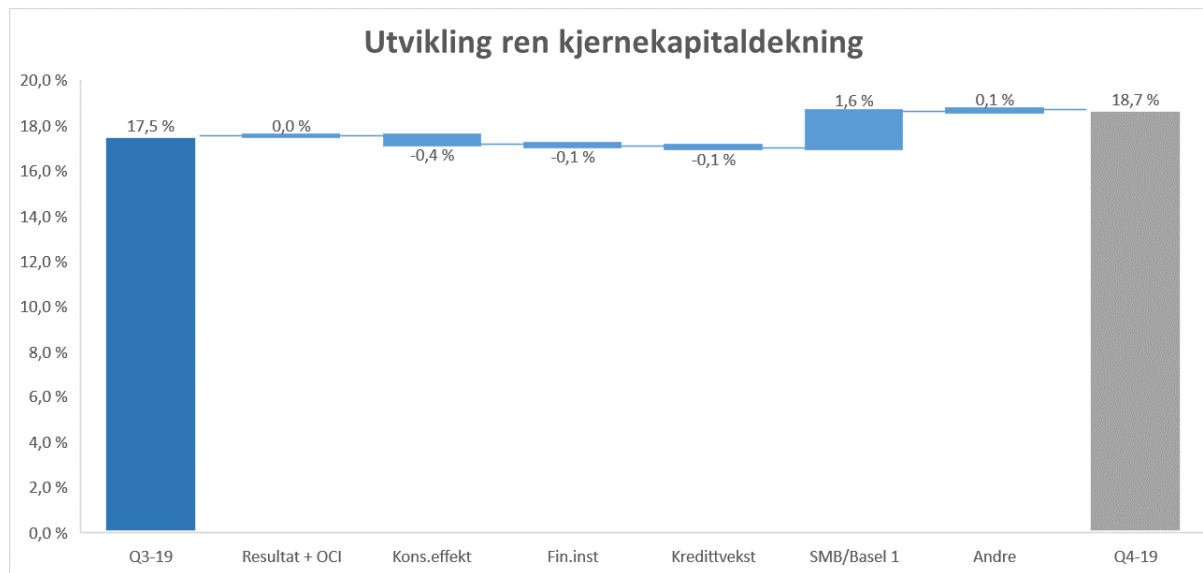


Stabile finansieringsforhold i 2019, også i 4. kvartal.



// Høy kapitaldekning. Innføring av SMB-rabatt utgjør størstedel av endring.

Kapitaldekning, forholdsmessig konsolidert	4.kvartal 2018	1.kvartal 2019	2.kvartal 2019	3.kvartal 2019	4.kvartal 2019
Ansvarlig kapital, i mill. NOK	3.641	3.517	3.678	3.708	3.699
Ren kjernekapitaldekning	16,6 %	16,3 %	17,4 %	17,5 %	18,7 %



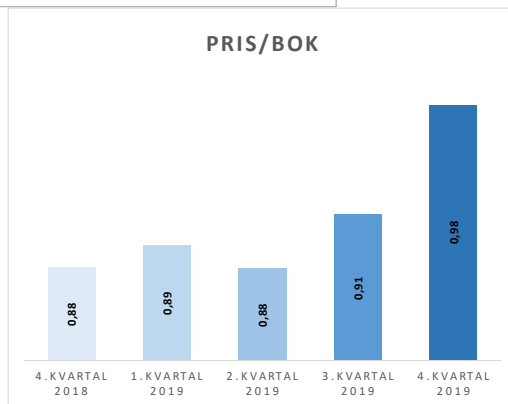
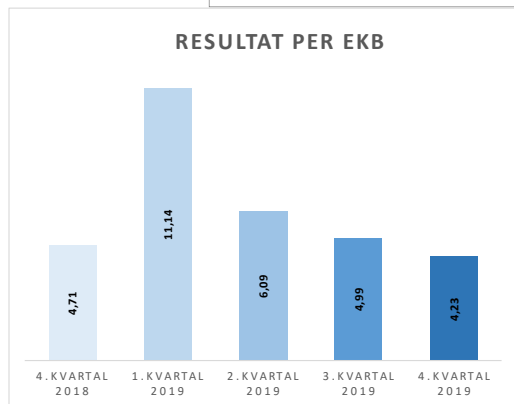
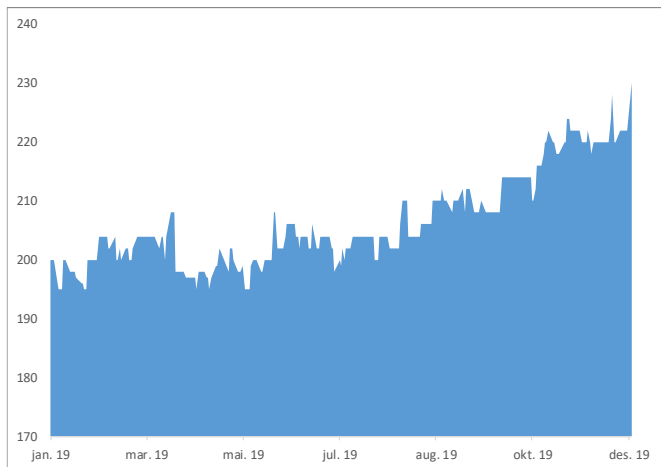
// Analytikerforventninger

Driftskostnader	Arctic Q4-19	SB1 Markets Q4-19	Norne Q4-19	Faktisk Q4-19
RESULTAT				
Netto renteinntekter	122	120	120	121
Netto provisjonsinntekter og andre inntekter	69	42	47	47
Andre driftsinntekter		34	31	25
Netto provisjonsinntekter og andre inntekter	69	76	79	73
Sum inntekter fra bankkonserndrift	191	196	198	194
Driftskostnader	98	98	98	97
Sum driftskostnader	98	98	98	97
Resultat fra bankkonserndrift før tap	93	98	100	97
Tap på utlån og garantier	5	3	3	5
Resultat fra bankkonserndrift etter tap	88	95	97	93
Inntekter av eierinteresser	9	6	8	- 2
Netto verdiendring på finansielle eiendeler		5	1	1
Netto avkastning på finansielle investeringer	9	10	9	- 1
Resultat før skatt	97	105	106	92
Skattekostnad	22	26	25	24
Periodens resultat	75	78	82	68
Resultat per EKB	4,60	4,86	5,07	4,23
RoE	7,9 %	8,3 %	8,9 %	7,3 %
CET1 forh. Kons.	19,3 %	19,3 %	17,5 %	18,9 %

Resultatene i 4. kvartal noe under analytikernes forventning grunnet lavere inntekter fra FKV enn forventet i kvartalet.

Resultat fra drift i tråd med forventningene.

// Børskurs ved utgangen av kvartalet på kr 230 tilsvarer P/B på 0,98



// Egenkapitalbevisiere

Det var 1 774 egenkapitalsbevisiere per 31.12.2019			% av totalt antall
De største var:		Antall	egenkapital-bevis
1	SPAREBANKSTIFTELSEN RINGERIKE	4.629.938	29,58 %
2	SPAREBANKSTIFTELSEN GRAN	3.086.627	19,72 %
2	SPAREBANKSTIFTELSEN JEVNAKER LUNNER NITTEDAL	2.347.840	15,00 %
4	FRES AS	475.000	3,04 %
5	VERDIPAPIRFONDET EIKA	293.656	1,88 %
6	MP PENSJON PK	246.222	1,57 %
7	WENAASGRUPPEN AS	232.000	1,48 %
8	TRONRUD AS	154.992	0,99 %
9	RINGERIKS KRAFT AS	136.236	0,87 %
10	WENAAS KAPITAL AS AK	100.000	0,64 %
10	PARETO AS	100.000	0,64 %
10	BERGEN KOMMUNALE PEN	100.000	0,64 %
13	DnB NOR Bank ASA EGENHANDELSKONTO DnB NOR Markets	85.000	0,54 %
14	ALLUMGÅRDEN AS	77.311	0,49 %
15	PENSJONSORDNINGEN FOR APOTEKVIKRSOMHET	62.643	0,40 %
16	AKA AS	51.891	0,33 %
17	G.A.S. HOLDING AS	50.679	0,32 %
18	SpareBank 1 BV	43.380	0,28 %
19	Lindvard Invest A/S	41.731	0,27 %
20	J.P.R. HOLDING AS	41.500	0,27 %
Sum 20 største		12.356.646	78,95 %
Øvrige egenkapitalbevisiere		3.293.759	21,05 %
Totalt antall egenkapitalbevis (pålydende kr 100)		15.650.405	100 %


Marked

NÆR OG
PERSONLIG

MEN OGSÅ
DIGITAL OG
FREMTIDSRETTET



Foto: Fotograf B. T. Stokke AS



Flytt boliglånet til oss og få bank og forsikring på ett sted

Vi vet at folk er forskjellige, derfor tilbyr vi ulike boliglån slik at du får et lån som passer for deg og din økonomi. Bank og forsikring samlet på ett sted – enkelt, oversikkelig og smart.

Du kan enkelt og uforspliktende søke lån på nett, og du kan få god hjelp fra en av våre rådgivere når du trenger det.

[Sjekk hvor mye du kan låne, og søk om boliglån her](#)


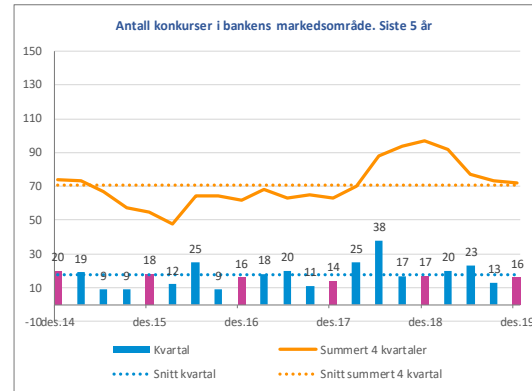


Foto: Fotograf B. T. Stokke AS

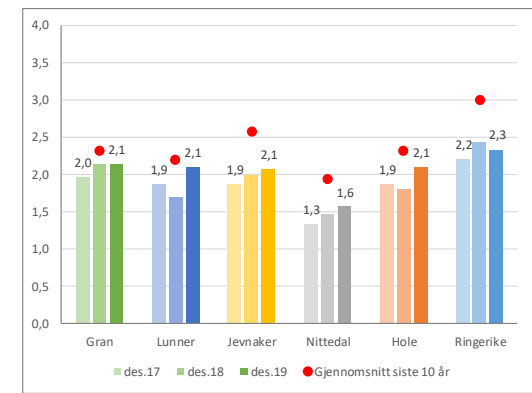
EN MAKRO-ØKONOMISK GOD REGION



Relativt lavt antall konkurser i markedsområdet



Relativt lav arbeidsledighet i markedsområdet – frem til Q4 2019



Kilde: Statistisk sentralbyrå



**EN KLAR NUMMER 1-
POSISJON I MARKEDET MED
HØY KUNDETILFREDHET**

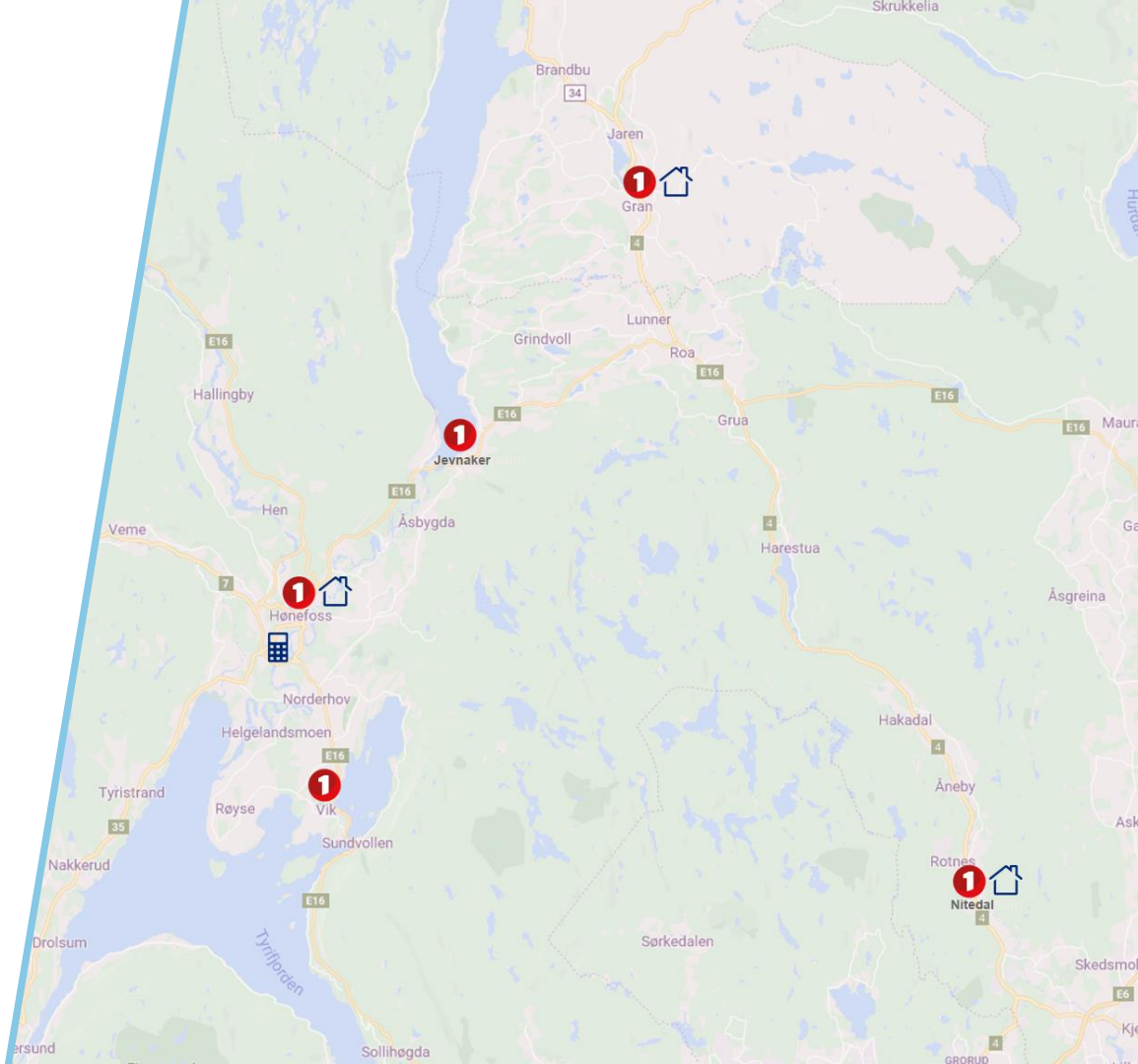
Personmarkedet 43 %

Bedriftsmarkedet 48 %

Eiendomsmegler 41 %

Trimindeks PM: 66

Trimindeks BM: 75



MED HJERTE FOR LOKALSAMFUNNET

- Historisk ansvarlig bidragsyter i lokalsamfunnet
- I samspill med sparebankstiftelsene var samlet bidrag til lokale formål i 2019 på 87 millioner kroner
- Bærekraft er satt på agenda og kompetansebygging pågår



Banken tar en aktiv rolle for utviklingen av regionen

Store prosjekter om infrastruktur

Samspill med utviklingsaktører

Næringslivet og befolkningen er positiv

Vekstbarometeret



Foto: Kim Erlandsen

NÆRINGSLIVET ER OPTIMISTISK

- Må være optimistiske



OPTIMISTISK: Smurfit Kappa Norge-sjef Wenche Ravlo tror på et forpliktende året om vi E16 og Ringeriksbanken i 2020. Vi har spurt fem lokale næringslivsledere om hva de forventer av året vi går inn i. **SIDE 2-3**

NYHETER

TIPS OSS!
474 40 000
tips@ringblad.no



Preben Spærre-Eng
Nyheterudebygd
32 19 90 00

Torsdag 2 januar 2020

RINGERIKES BLAD



SOKNABRUKET. Administrerende direktør Arne Nilsen.

Nesten ingen nye ansatte:

Slik blir 2020 for fem store bedrifter på Ringerike

Ska de ansette flere medarbeidere? Tror de på et forpliktende vedtak om vei og bane? Skal renta opp eller ned? Leder i fem store lokale

smått ansette 67
...Helt utrangert. Kanskje 2-3 nye. Vi skal med 251 2019.

- På vi et forpliktende vedtak om vei og Ringeriksbanken i 2020?
...Trossens tror jeg ikke vi får noe utvalgt i 2020.

- Vi vil vokse i norsk økonomi, men altså i 2020?
...Når Norge på et vokst utvalgt i 2020.

- Hva skal med rente i løst som kommer?
...Trossens tror vi vil gå ned.

- Hva er det viktigste for din bedrift i finans lokalsamfunnet?
... Tilgang på god og riktig kompetanse.

- Hvis du kan få opplyst et annet for 2020 - hva skal det være?
...Trossens tror jeg det er viktig å ha gode samarbeidspartnere og gode samarbeidspartnere som gir oss gode muligheter til å utvikle oss videre.

Høyt Gjerdalen, fabrikk-sjef på Spenncon i Hemsedal:
...Hva blir det viktigste for din bedrift i 2020?

Arne Nilsen, administrerende direktør på Moelv-veibruket:
...Hva blir det viktigste for din bedrift i 2020?

Arne Nilsen, administrerende direktør på Moelv-veibruket:
...Hva blir det viktigste for din bedrift i 2020?

RINGERIKES BLAD

Torsdag 2 januar 2020



SPENNCON. Fabrikksjef Kjell Gjerdalen.

SMURFIT KAPPA NORGE. Administrerende direktør Wenche Ravlo.

Stenhar Haugli, bank-sjef på Ringerike Hadeland:
...Hva blir det viktigste for din bedrift i 2020?

Wenche Ravlo, administrerende direktør på Smurfit Kappa Norge:
...Hva blir det viktigste for din bedrift i 2020?

Wenche Ravlo, administrerende direktør på Smurfit Kappa Norge:
...Hva blir det viktigste for din bedrift i 2020?

Stenhar Haugli, bank-sjef på Ringerike Hadeland:
...Hva blir det viktigste for din bedrift i 2020?

Wenche Ravlo, administrerende direktør på Smurfit Kappa Norge:
...Hva blir det viktigste for din bedrift i 2020?

Stenhar Haugli, bank-sjef på Ringerike Hadeland:
...Hva blir det viktigste for din bedrift i 2020?

Wenche Ravlo, administrerende direktør på Smurfit Kappa Norge:
...Hva blir det viktigste for din bedrift i 2020?

Stenhar Haugli, bank-sjef på Ringerike Hadeland:
...Hva blir det viktigste for din bedrift i 2020?

Wenche Ravlo, administrerende direktør på Smurfit Kappa Norge:
...Hva blir det viktigste for din bedrift i 2020?

Stenhar Haugli, bank-sjef på Ringerike Hadeland:
...Hva blir det viktigste for din bedrift i 2020?

Wenche Ravlo, administrerende direktør på Smurfit Kappa Norge:
...Hva blir det viktigste for din bedrift i 2020?

Stenhar Haugli, bank-sjef på Ringerike Hadeland:
...Hva blir det viktigste for din bedrift i 2020?

Wenche Ravlo, administrerende direktør på Smurfit Kappa Norge:
...Hva blir det viktigste for din bedrift i 2020?

FLYTTELSE

-30% -50%

PÅ ALLE GAVER, INTERIØR OG LEKER

JULIEKLER

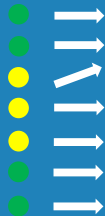
Kremmertorvet

Hovengen 10 • 32 19 21 60

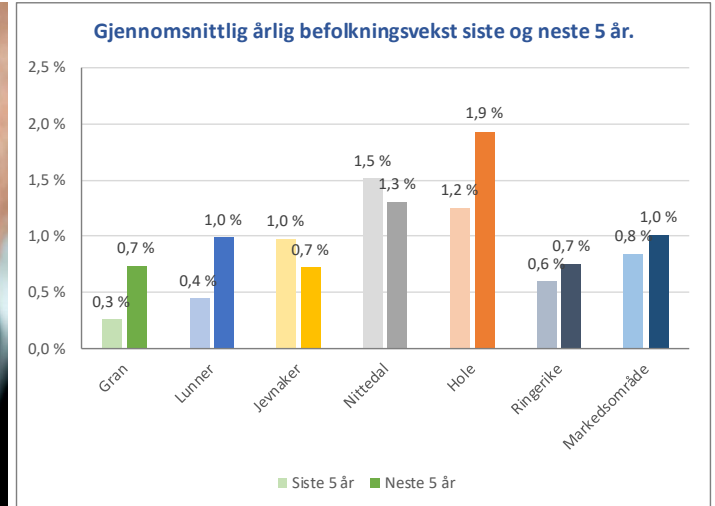
Åpent mandag fra 9 til 18, tir-til-18, og fra 9 til 18. Skal gullparting på alle dager.

**NÆRINGSLIV MED
HØY AKTIVITET,
OPTIMISME OG LAV
LEDIGHET**

- Næringseiendom
- Bygg- og anleggsvirksomhet
- Industri
- Varehandel
- Tjenesteytende næringer
- Primærnæringer
- Offentlig sektor



MARKED I VEKST

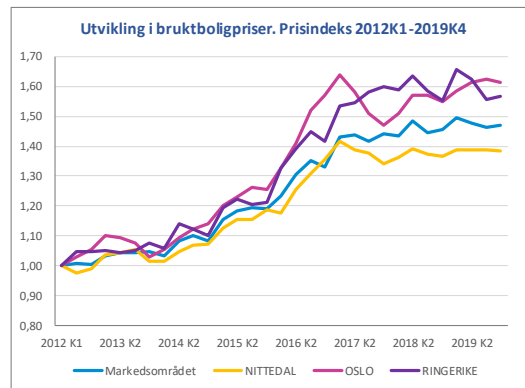


Kilde: Statistisk sentralbyrå, Befolkningsframskrivninger

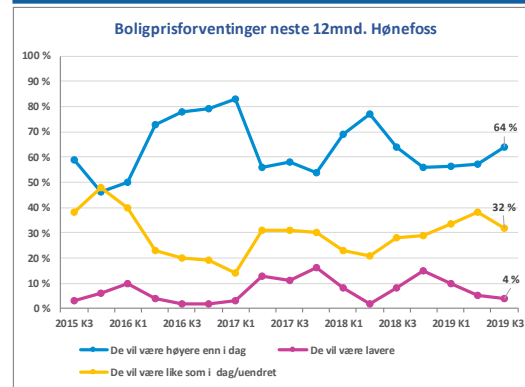
BOLIGMARKEDET – OPTIMISME KNYTTET TIL FREMTIDIG VEKST



Utvikling i bruktboligpriser 2012-2019



Utvikling i boligprisforventninger neste 12 måneder - Hønefoss



RIGGET FOR LØNNSOM VEKST

Solid med høy egenkapital

Historisk lønnsom drift

Gode kunderelasjoner

Tillit og omdømme

Moderne kontornett med gode digitale løsninger

Engasjerte ansatte

