

Kvartalspresentasjon 2021

Q3

Disclaimer

This presentation contains forward-looking statements that reflect management's current views with respect to certain future events and potential financial performance.

Although SpareBank 1 SR-Bank believes that the expectations reflected in such forward-looking statements are reasonable, no assurance can be given that such expectations will prove to have been correct. Accordingly, results could differ materially from those set out in the forward-looking statements as a result of various factors.

Important factors that may cause such a difference for SpareBank 1 SR-Bank include, but are not limited to: (i) the macroeconomic development, (ii) change in the competitive climate, (iii) change in the regulatory environment and other government actions and (iv) change in interest rate and foreign exchange rate levels.

This presentation does not imply that SpareBank 1 SR-Bank has undertaken to revise these forward-looking statements, beyond what is required by applicable law or applicable stock exchange regulations if and when circumstances arise that will lead to changes compared to the date when these statements were provided.



Hensikt

Vi skal gi kraft til vekst og utvikling

Folk og bedrifter har gode ideer, drømmer, ønsker og muligheter til å skape noe. Vår oppgave er å bidra til at driftige folk og bedrifter lykkes, slik at det blir vekst, bærekraftig utvikling og verdiskaping i samfunnet





Mer enn en bank

Finanskonsern for Sør-Norge gjennom å være en **fremtidsrettet relasjonsbank**

Fra bærekraft som en egen strategi til **bærekraft som en integrert** del av vår forretning

Fra en overordnet ambisjon om Finanskonsern for Sør-Norge til **tydelige felles vekstmål og prioritering** for hvordan vi skal realisere ambisjonen

Mer enn en arbeidsplass - En attraktiv arbeidsplass med kompetanse for fremtiden og engasjerende ledelse

Finansielle mål



Vi skal gi et **bidrag til verdiskapingsprosessen** gjennom en bærekraftig og lønnsom forretningsmodell, og konkrete målsettinger som **proaktiv alliert i omstillingen** til et mer bærekraftig samfunn

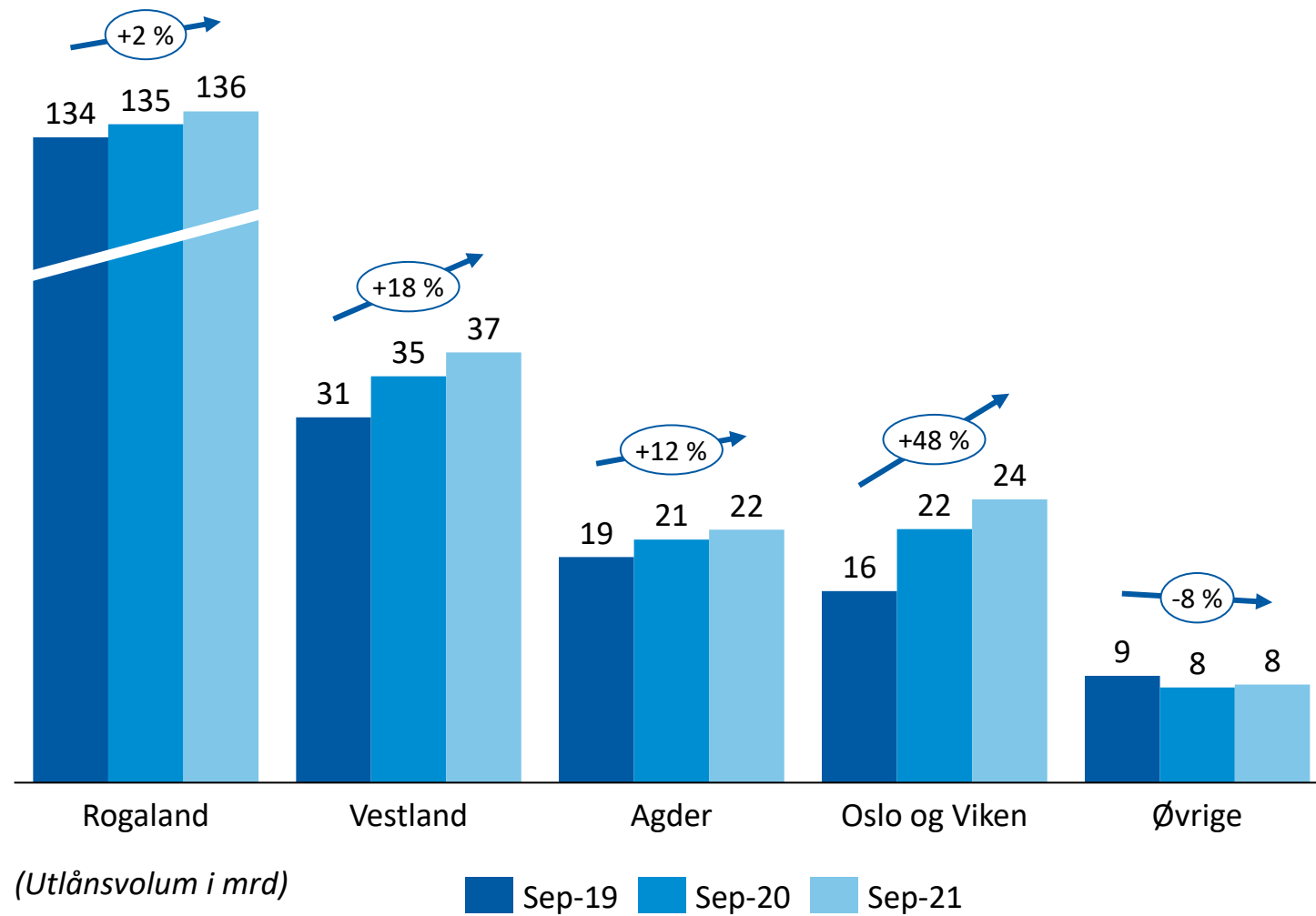
Lønnsom og selektiv vekst, økt produktbredde og porteføljediversifisering

Langsiktig mål om **EK-avkastning på minimum 12 %**

Kostnadsprosent mindre enn 40 % og blant den beste tredjedel av sammenlignbare banker

En aksjonærvennlig og **forutsigbar utbyttepolitikk** (om lag 50 % av resultatet)

Finanskonsern for Sør-Norge



*Inkludert i Stavanger er kontor på Domkirkeplassen, Hundvåg, Madla og Mariero.

Et sterkt resultat preget av god drift og betydelig lavere nedskrivninger

Resultat 3. kvartal 2021

11,7 %

Egenkapitalavkastning etter skatt

Resultat før skatt på 926 mill kr

37 mill kr

Nedskrivning på utlån og finansielle forpliktelser

0,07 % av brutto utlån (annualisert)

Resultat 30.09.2021

12,1 %

Egenkapitalavkastning etter skatt

Resultat før skatt på 2.765 mill kr

39,7 %

Kostnadsprosent hittil i år

17,6 %*

Ren kjernekapitaldekning pr
30.09.2021

3,1 %

12 måneders utlånsvekst

Personmarked 4,6 %

Bedriftsmarked 0,1 %

16,8 %

12 måneders innskuddsvekst

Personmarked 7,5 %

Bedriftsmarked 27,3 %

216 mill kr

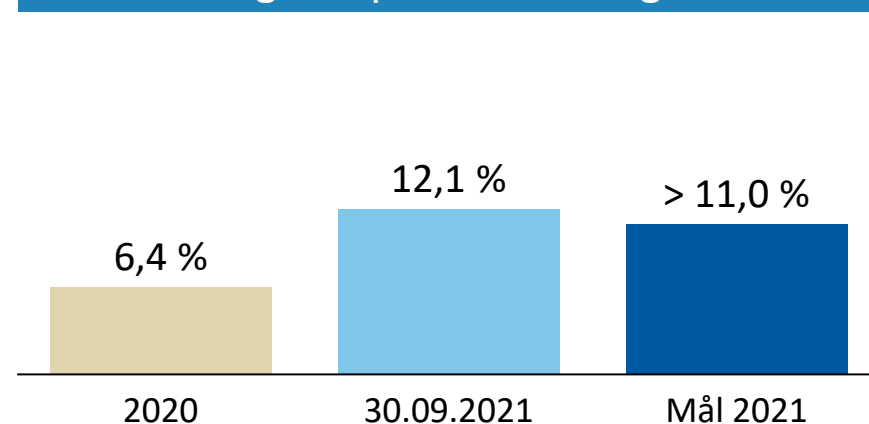
Nedskrivning på utlån og finansielle forpliktelser

0,13 % av brutto utlån (annualisert)

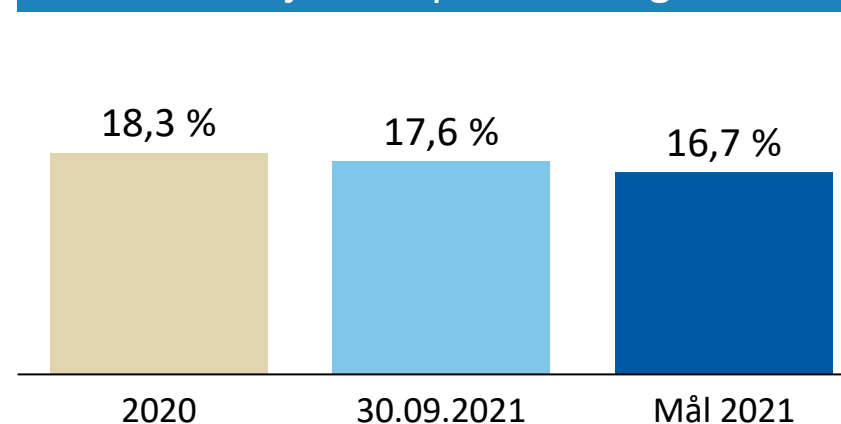
**Styret benyttet fullmakt fra april 2021 og vedtok på styremøte 30. september 2021 et utbytte på kroner 3,10 pr aksje for regnskapsåret 2020, som ble utbetalt 13. oktober 2021. Utbyttet på til sammen 793 mill kroner har redusert egenkapitalen 30. september 2021.*

Nøkkeltall og mål for 2021

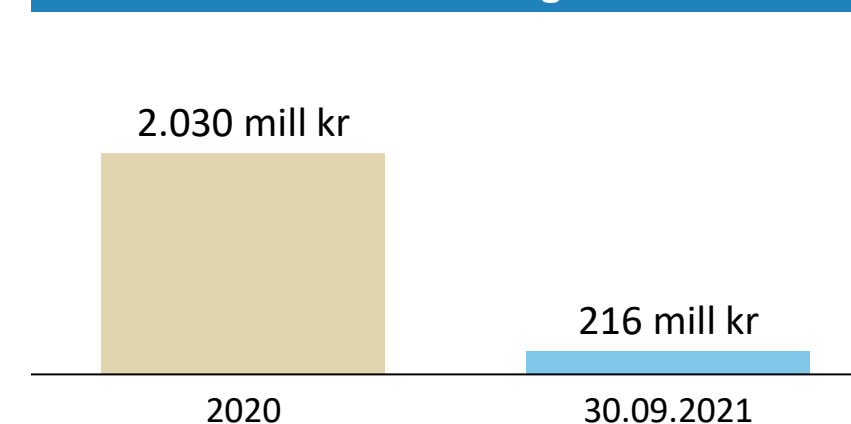
Egenkapitalavkastning



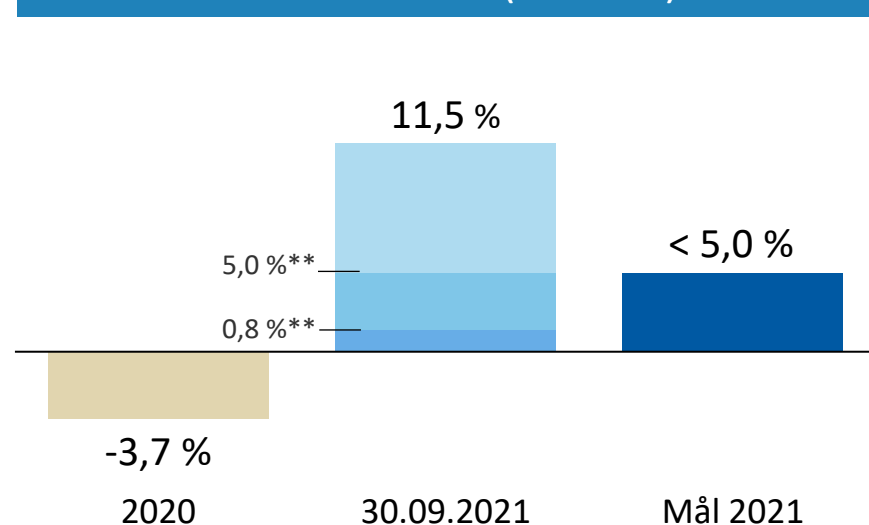
Ren kjernekapitaldekning*



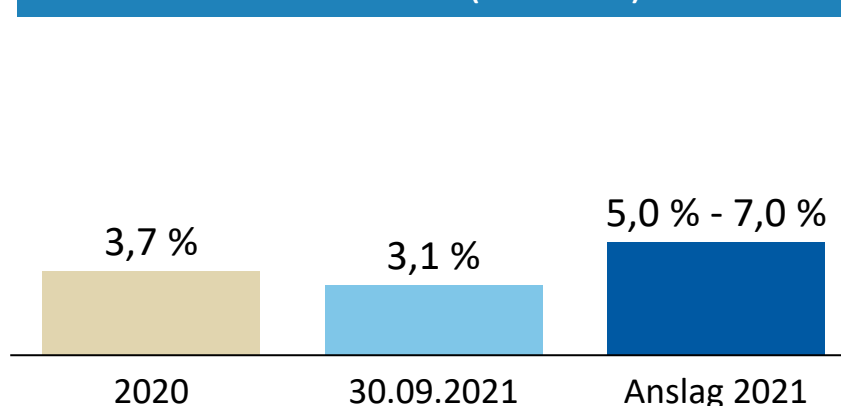
Nedskrivninger



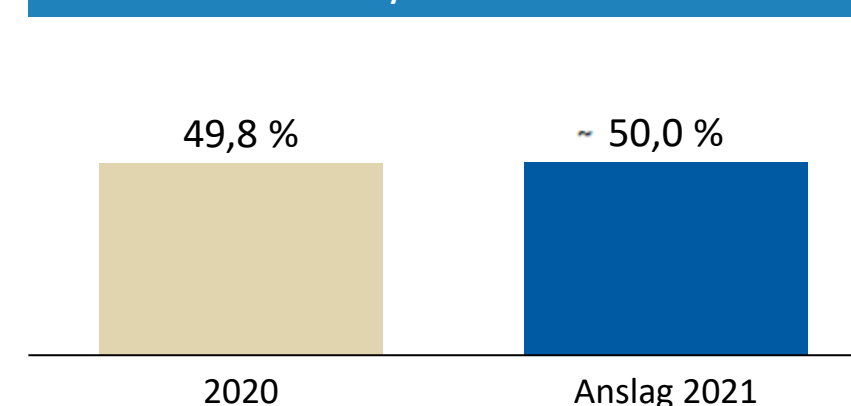
Kostnadsvekst (12 mnd)



Utlånsvekst (12 mnd)



Utbytteandel*

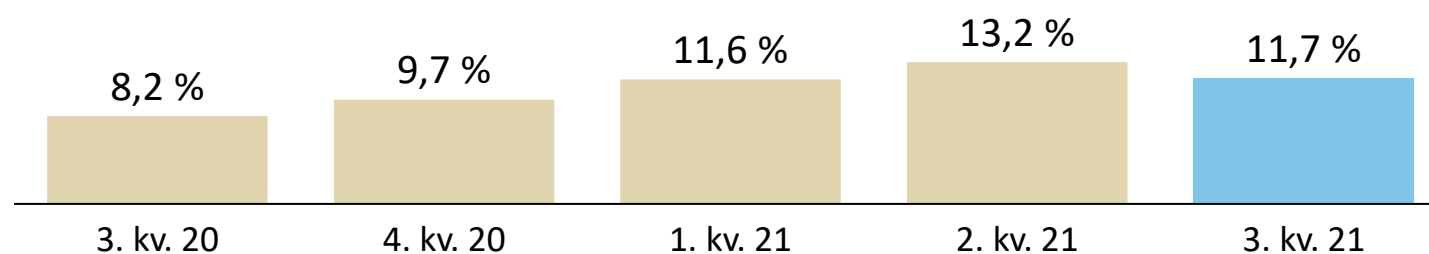


*Styret benyttet fullmakten fra april 2020, og på styremøte 10. februar 2021 ble det vedtatt et utbytte på kroner 5,50 pr aksje for regnskapsåret 2019, som ble utbetalt 19. mars 2021. Styret benyttet også fullmakt fra april 2021 og vedtok på styremøte 30. september 2021 et utbytte på kroner 3,10 pr aksje for regnskapsåret 2020, som ble utbetalt 13. oktober 2021. Utbyttet på til sammen 793 mill kroner har redusert egenkapitalen 30. september 2021.

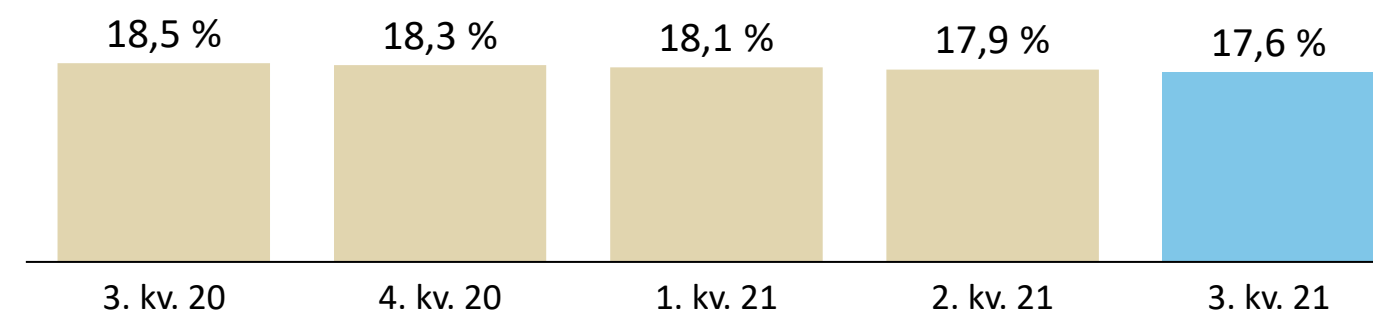
**Kostnadsvekst ekskl. SpareBank 1 SR-Bank ForretningsPartner og EiendomsMegler 1 SR-Eiendom er 5,0 %. Dersom vi også ekskluderer variabel avlønning i morbank blir kostnadsveksten 0,8 %.

Nøkkeltall – kvartalsvis utvikling

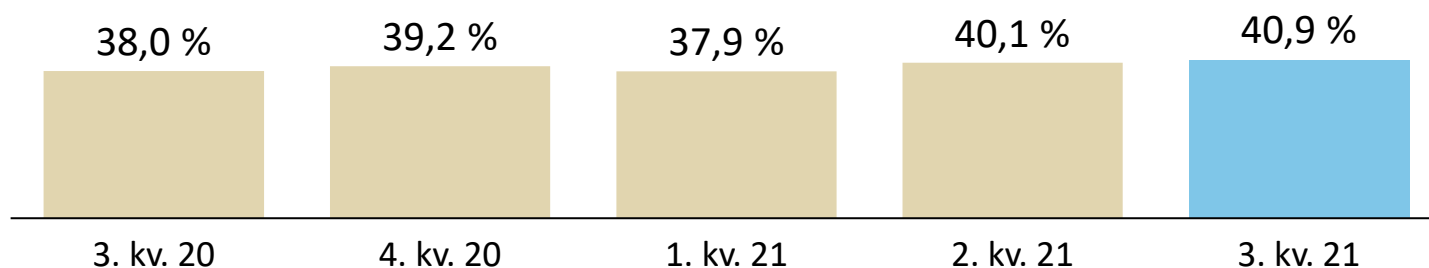
Egenkapitalavkastning



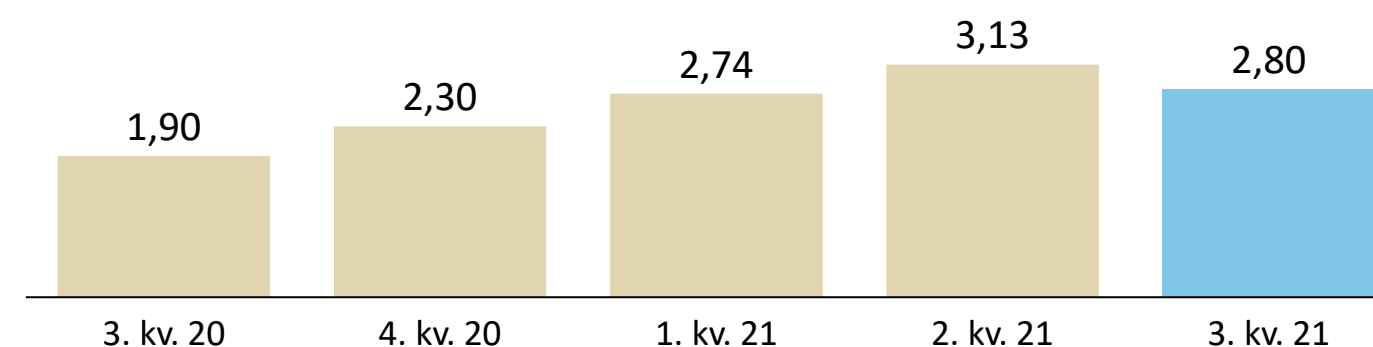
Ren kjernekapitaldekning*



Kostnadsprosent



Resultat pr aksje

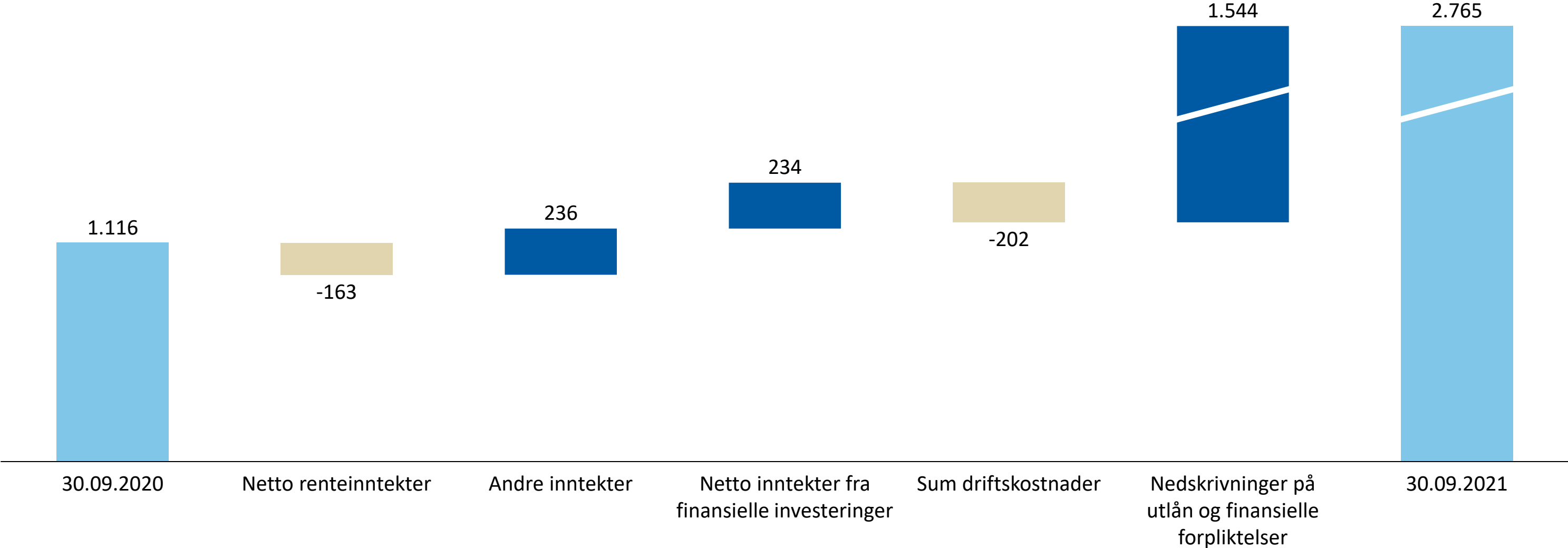


*Styret benyttet fullmakten fra april 2020, og på styremøte 10. februar 2021 ble det vedtatt et utbytte på kroner 5,50 pr aksje for regnskapsåret 2019, som ble utbetalt 19. mars 2021. Styret benyttet også fullmakt fra april 2021 og vedtok på styremøte 30. september 2021 et utbytte på kroner 3,10 pr aksje for regnskapsåret 2020, som ble utbetalt 13. oktober 2021. Utbyttet på til sammen 793 mill kroner har redusert egenkapitalen 30. september 2021.

Resultatutvikling

Konsernregnskap (mill kr)	30.09.2021	30.09.2020	3. kv. 2021	2. kv. 2021	1. kv. 2021	4. kv. 2020	3. kv. 2020
Netto renteinntekter	2.985	3.148	989	1.001	995	994	1.041
Netto provisjons- og andre inntekter	1.262	1.026	406	454	402	370	336
Netto inntekter fra finansielle investeringer	693	459	234	243	216	240	190
Sum netto inntekter	4.940	4.633	1.629	1.698	1.613	1.604	1.567
Sum driftskostnader	1.959	1.757	666	681	612	629	595
Driftsresultat før nedskrivninger	2.981	2.876	963	1.017	1.001	975	972
Nedskrivninger på utlån og finansielle forpliktelser	216	1.760	37	58	121	270	369
Driftsresultat før skatt	2.765	1.116	926	959	880	705	603
Skattekostnad	498	134	193	143	162	97	98
Resultat etter skatt	2.267	982	733	816	718	608	505

Endring i resultat 30.09.2020 – 30.09.2021

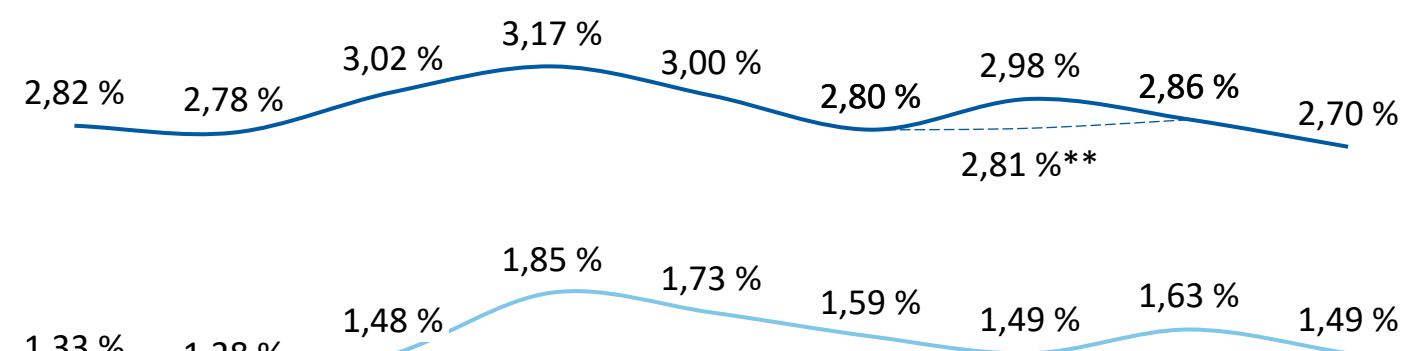


Nøkkeltall

	30.09.2021	30.09.2020	3. kv. 2021	2. kv. 2021	1. kv. 2021	4. kv. 2020	3. kv. 2020
Egenkapitalavkastning etter skatt (%)	12,1	5,2	11,7	13,2	11,6	9,7	8,2
Rentenetto (%)	1,36	1,54	1,31	1,36	1,40	1,40	1,48
Nedskrivninger i % av brutto utlån inkl. boligkredittforetak	0,13	1,08	0,07	0,10	0,22	0,49	0,67
Utlån og finansielle forpliktelser i Trinn 3 i % av brutto utlån og finansielle forpliktelser inkl. boligkredittforetak	1,78	1,57	1,78	1,79	1,91	1,90	1,57
Kostnadsprosent	39,7	37,9	40,9	40,1	37,9	39,2	38,0
Brutto utlånsvekst, inkl. boligkredittforetak (%)	3,1	4,9	3,1	3,3	2,3	3,7	4,9
Innskuddsvekst (%)	16,8	10,8	16,8	22,5	21,4	14,6	10,8
Forvaltningskapital (mrd kr)	297,0	280,3	297,0	299,9	296,5	287,0	280,3
Brutto utlån til kunder, inkl. boligkredittforetak (mrd kr)	227,0	220,2	227,0	225,8	221,3	219,2	220,2
Risikovektet balanse (mrd kr)	126,6	121,5	126,6	127,4	123,9	121,3	121,5
Likviditetsdekning (LCR – Liquidity Coverage Ratio) (%)	160	154	160	167	141	157	154
Resultat pr aksje (kr)	8,68	3,84	2,80	3,13	2,74	2,30	1,90
Bokført egenkapital pr aksje (kr)	95,82	93,51	95,82	96,08	93,12	95,97	93,51

Konsernets utlåns- og innskuddsmarginer

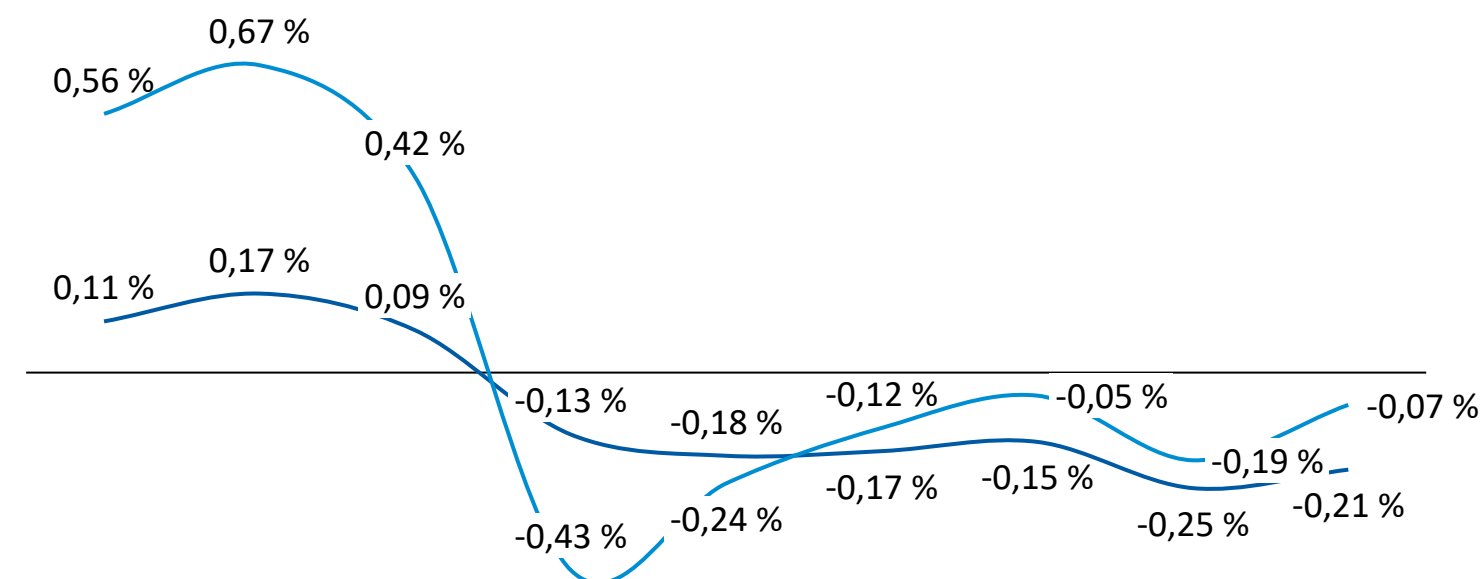
Utlånsmargin*



3. kv. 19 4. kv. 19 1. kv. 20 2. kv. 20 3. kv. 20 4. kv. 20 1. kv. 21 2. kv. 21 3. kv. 21

— Bedriftsmarkedet — Personmarkedet

Innskuddsmargin



3. kv. 19 4. kv. 19 1. kv. 20 2. kv. 20 3. kv. 20 4. kv. 20 1. kv. 21 2. kv. 21 3. kv. 21

— Bedriftsmarkedet — Personmarkedet

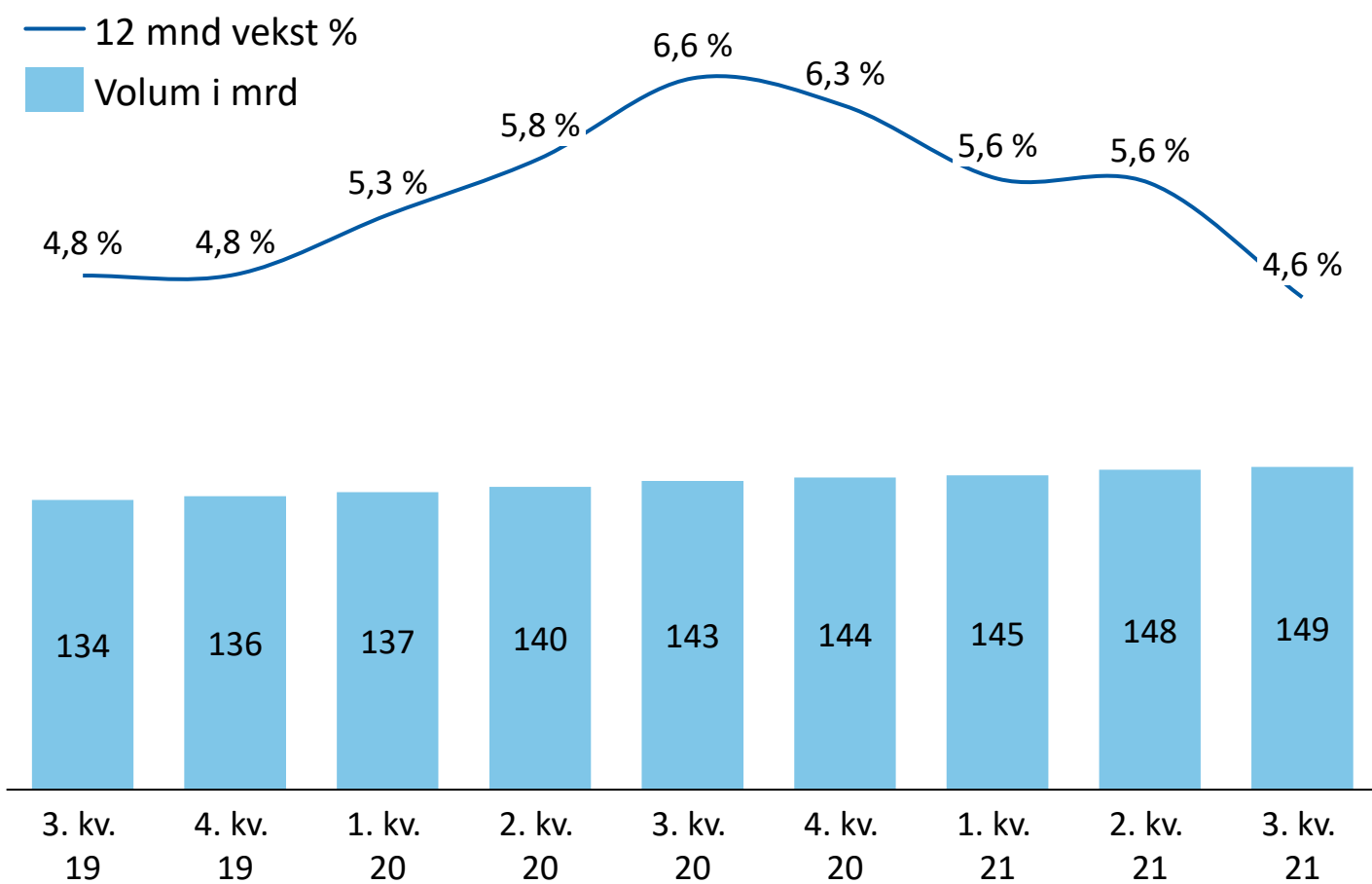
Definisjon: Snitt kunderente målt mot 3 mnd NIBOR.

*Utlånsmarginer inkluderer portefølje i boligkredittforetak.

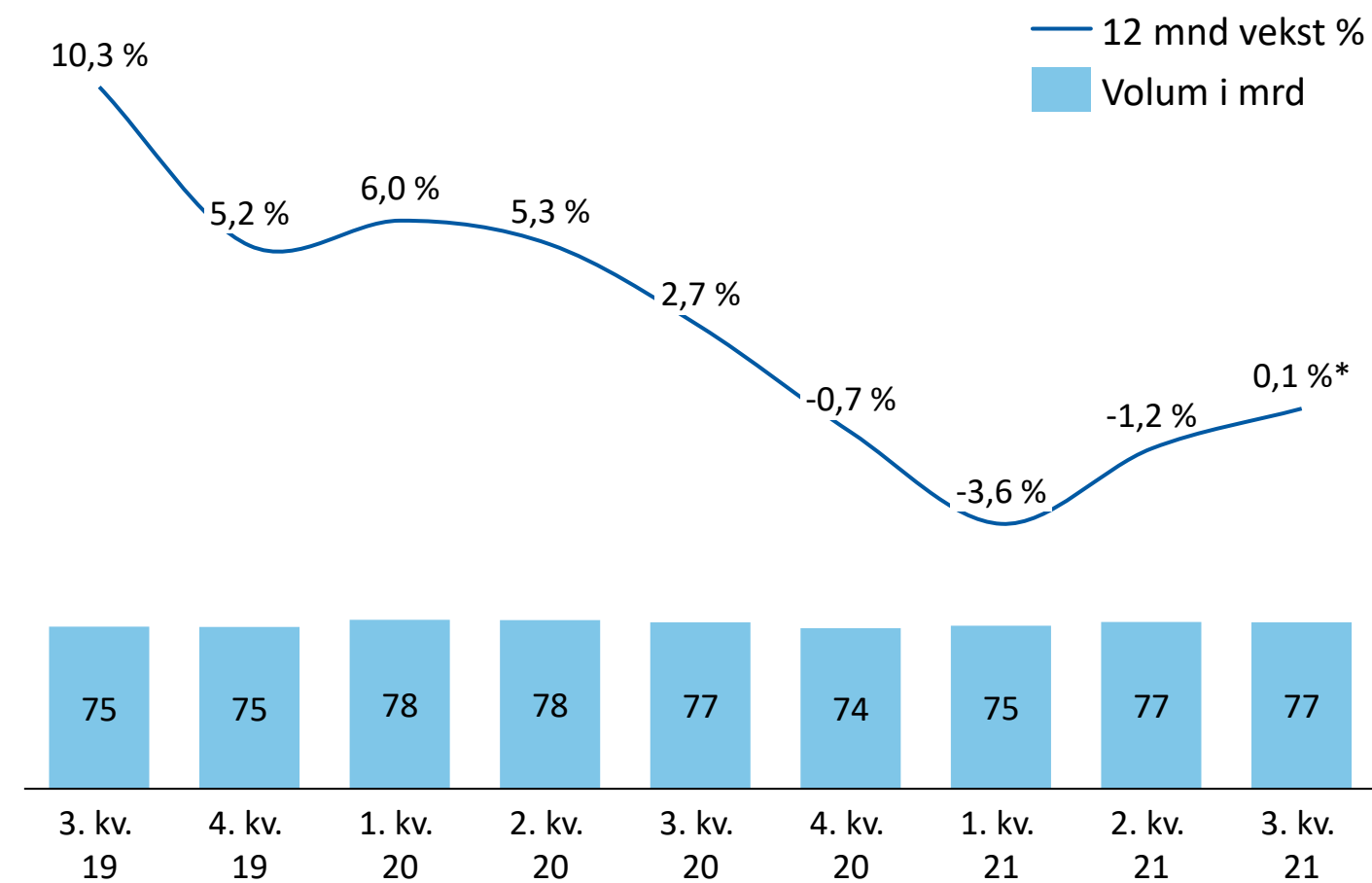
**Utlånsmargin på Bedriftsmarked ekskl. engangs renteinntekter på 30 mnok i 1. kvartal 2021.

Utlånsvolum og 12 måneders vekst

Personmarked



Bedriftsmarked

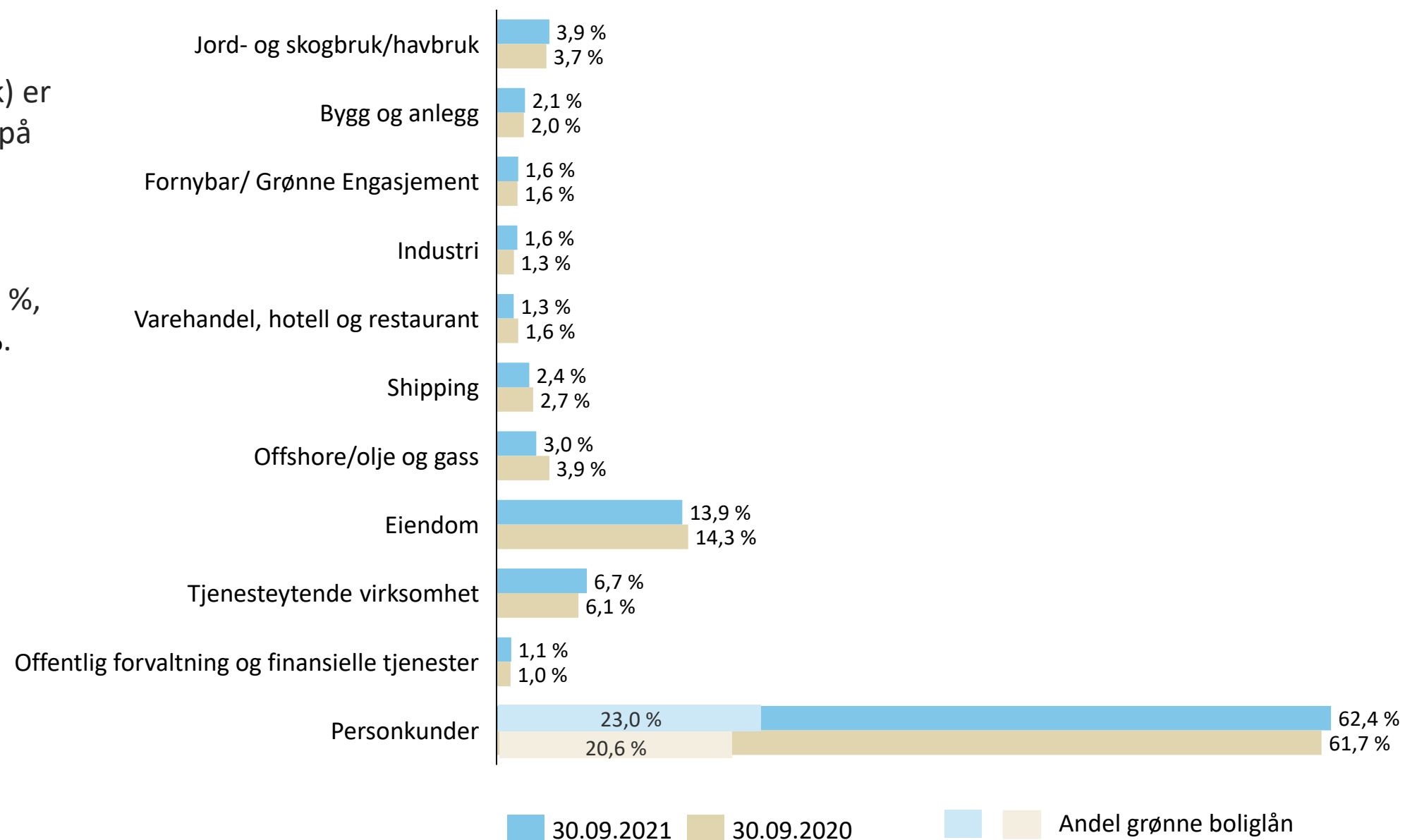


Tall inkluderer utlånsporteføljer i boligkredittforetak.

*Utlånsvekst Bedriftsmarked eksklusiv valutakurseffekt er på 0,8 %.

Utlånsportefølje pr 30.09.2021

- Brutto utlån (inkl. boligkredittforetak) er økt til 227,0 mrd kr fra 220,2 mrd kr på samme tid i fjor.
- 12 måneders utlånsvekst på 3,1 %.
- Utlån til personmarkedet utgjør 62,4 %, hvorav grønne boliglån utgjør 23,0 %.

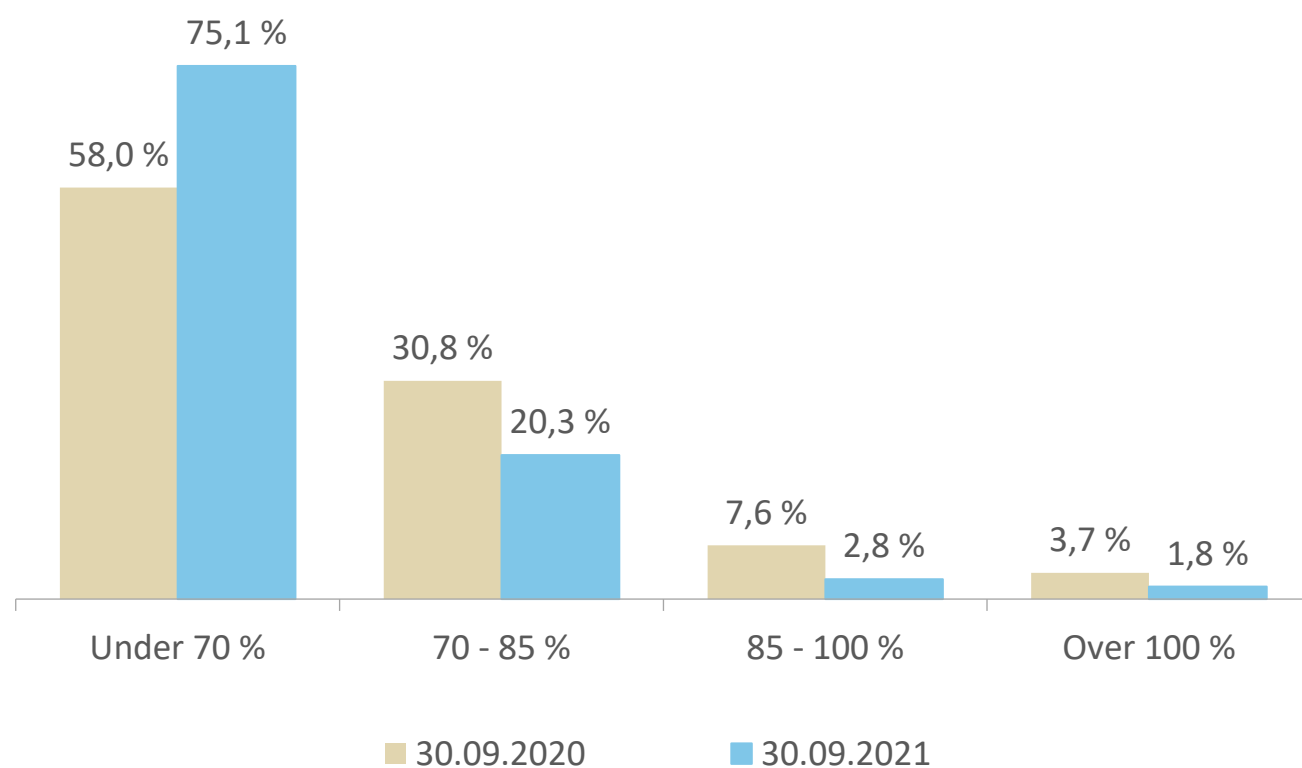


Utlån før nedskrivninger, nominelle beløp. Sektorfordeling iht. standardinndeling fra SSB.
Oppdatert klassifiseringen av enkelte kunder pr 3. kvartal 2021 medfører endring i historiske tall.

Belåningsgrad og risikovektet boliglån

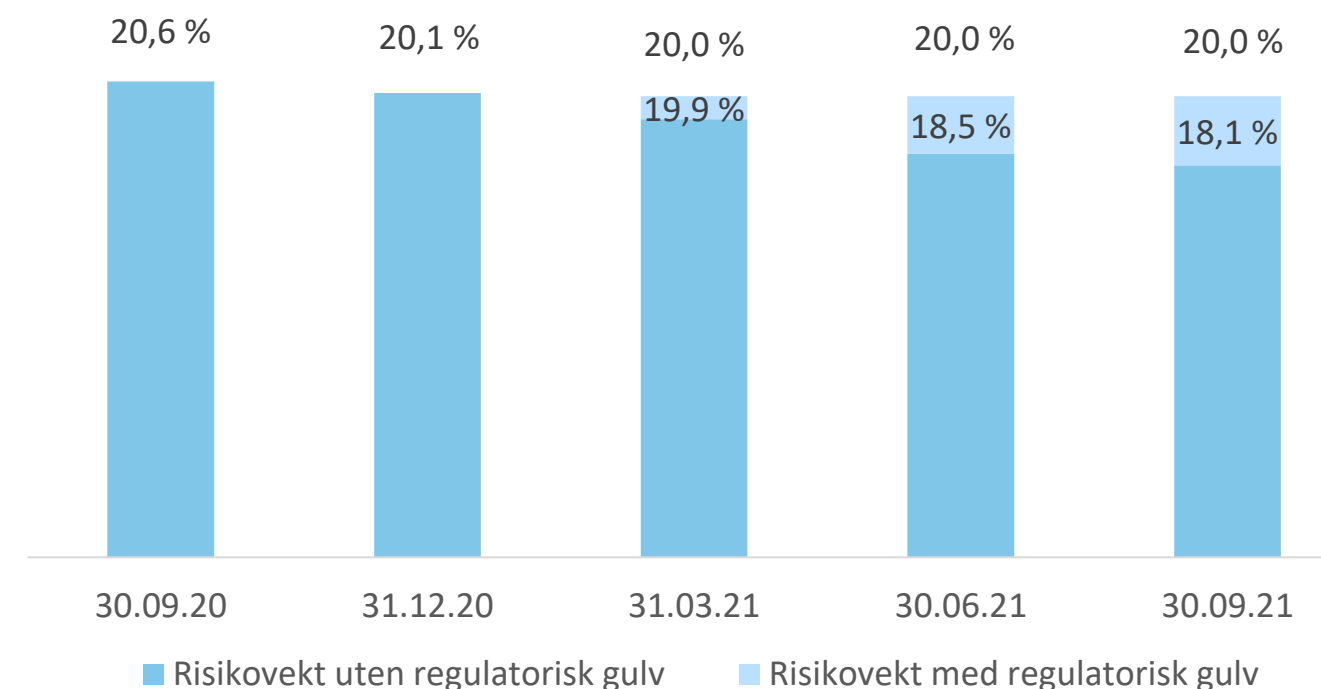
Belåningsgrad boliglån

- Økt andel av volum med LTV under 70 prosent skyldes økte sikkerhetsverdier i bankens markedsområde kombinert med overgang til kvartalsvis oppdatering av sikkerhetsverdiene.
- 95,4 % av utlånseksponeringen er innenfor 85 % av vurderte sikkerhetsverdier.



Risikovekter boliglån

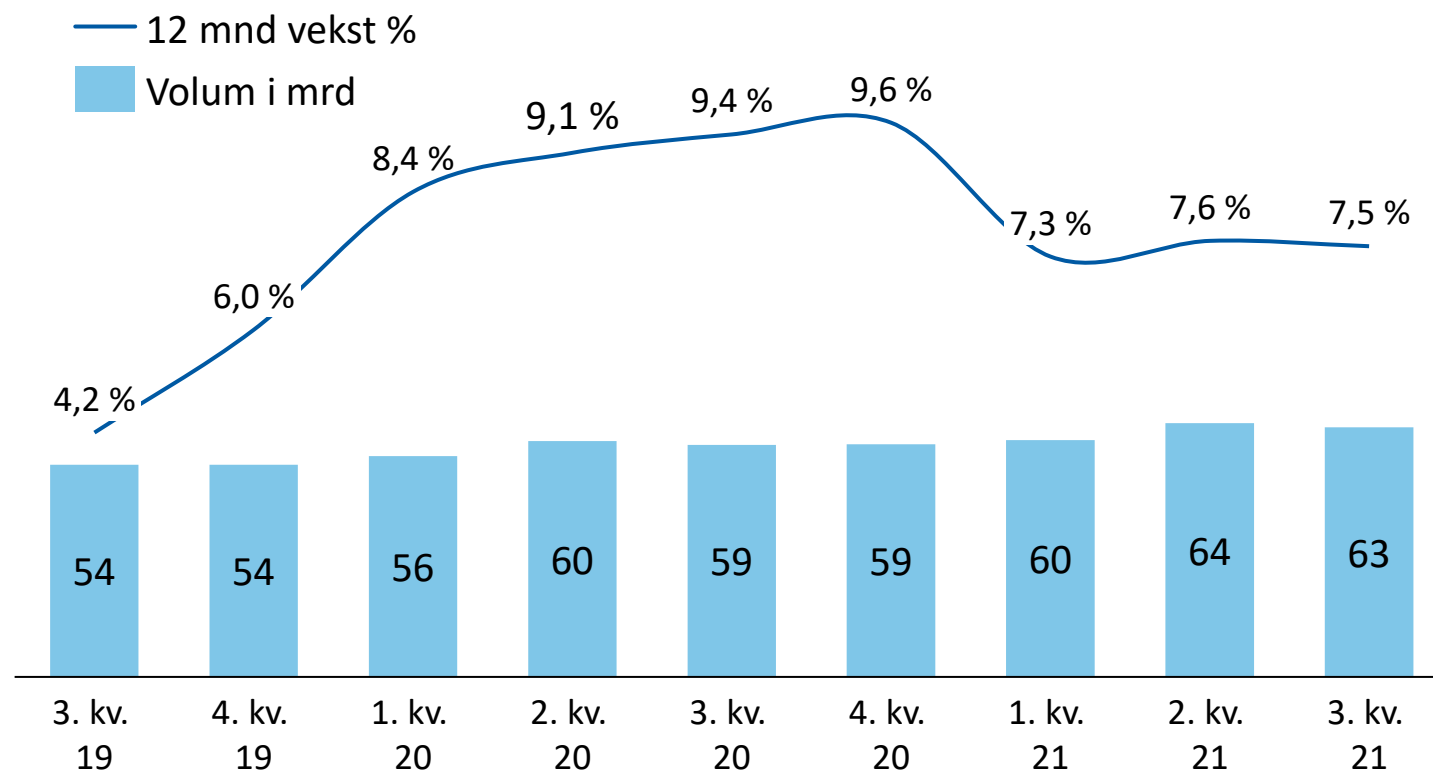
- Risikovektene reflekterer en solid utlånsportefølje med moderat belåningsgrad og lavt tapspotensial.
- Risikovekter på boliglån er underlagt et regulatorisk gulv på 20 %. Uten dette gulvet ville risikovekten på boliglån vært lavere enn 20 % de siste kvartalene



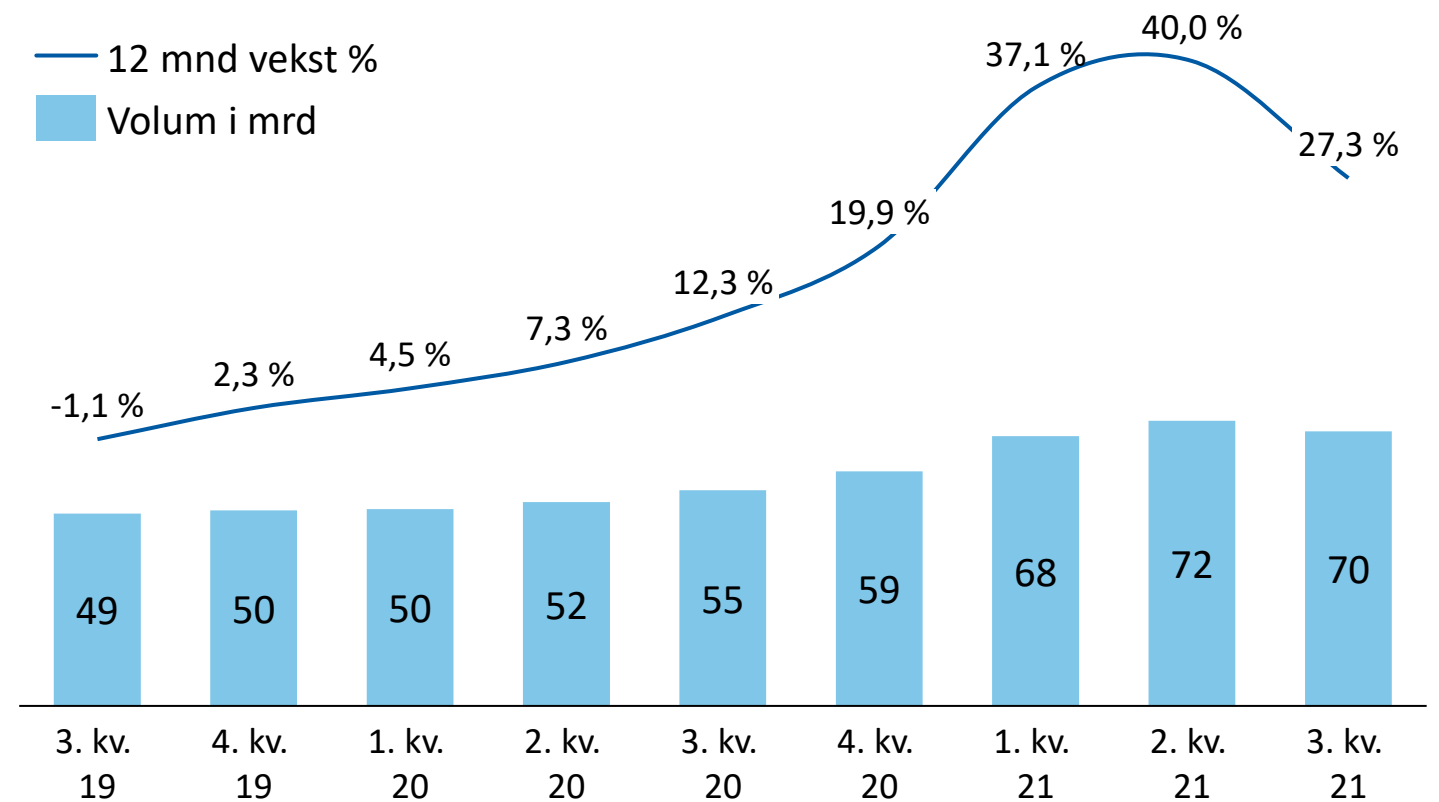
Beregningen av LTV tar utgangspunkt i sikkerhetenes markedsverdi. Ved totalfordelt LTV tilordnes hele det aktuelle lånet til ett og samme intervall. Boliglån er i IRB-regelverket definert som engasjementer som er sikret med pant i bolig/fast eiendom og hvor sikkerheten i fast eiendom utgjør minst 30 %. Tallene inkluderer portefølje i kredittforetak.

Innskuddsvolum og 12 måneders vekst

Personmarked



Bedriftsmarked



- Siste 12 måneder er totalt innskuddsvolum økt med 19,0 mrd kr til 132,3 mrd kr (16,8 %).
- Innskuddsveksten er 13,1 % ekskl. offentlig sektor.
- Volatilitet i innskudd i bedriftsmarkedet skyldes hovedsakelig endringer i innskudd fra offentlig sektor.

Netto provisjons- og andre inntekter

Beløp i mill kr	30.09.2021	30.09.2020	3. kv. 2021	2. kv. 2021	1. kv. 2021	4. kv. 2020	3. kv. 2020
Betalingsformidling	175	184	64	56	55	64	54
Sparing/plassering	164	144	50	61	53	51	48
Forsikring	172	154	60	56	56	54	53
Provisjonsinntekter EiendomsMegler 1	343	296	101	132	110	100	107
Garantiprovisjon	78	70	30	24	24	26	22
Tilrettelegging/kundehonorar	92	44	18	23	51	28	11
Kundehonorar ForretningsPartner	224	116	79	95	50	38	33
Øvrige	14	9	4	7	3	4	2
Netto provisjons- og andre inntekter ekskl. SB1 Boligkreditt	1.262	1.017	406	454	402	365	330
Provisjonsinntekter SB1 Boligkreditt	0	9	0	0	0	5	6
Netto provisjons- og andre inntekter inkl. SB1 Boligkreditt	1.262	1.026	406	454	402	370	336

Netto inntekter fra finansielle investeringer

Beløp i mill kr	30.09.2021	30.09.2020	3. kv. 2021	2. kv. 2021	1. kv. 2021	4. kv. 2020	3. kv. 2020
Utbytte	9	18	0	9	0	39	1
Inntekter fra tilknyttede selskaper	453	534	151	193	109	129	147
Kursgevinst/tap verdipapir	136	-140	4	26	106	-1	36
- herav kursendring aksjer og egenkapitalbevis	200	-56	27	68	105	7	38
- herav kursendring sertifikat og obligasjoner	-415	166	-135	-113	-167	-137	-23
- herav derivater; sertifikater og obligasjoner	351	-250	112	71	168	129	22
Kursgevinst/tap valuta/renter	95	47	79	15	1	73	6
- herav kursgevinst kunde- og egenhandel	101	97	38	36	27	41	36
- herav verdiendring basis swap spread	-36	-16	20	-32	-24	29	-32
- herav motpartsrisiko derivater inkludert CVA	4	-49	1	0	3	2	1
- herav øvrige IFRS-effekter	26	15	20	11	-5	1	1
Netto inntekter fra finansielle investeringer	693	459	234	243	216	240	190

Når en basis swap er utpekt om et sikringsinstrument i sikring av et spesifikt identifisert lån, føres endring i verdi på sikringsinstrumentet knyttet til endringer i «basis spread» via utvidet resultatregnskap.

Resultat datterselskaper

Selskap	Beløp i mill kr	30.09.2021	30.09.2020	3. kv. 2021	2. kv. 2021	1. kv. 2021	4. kv. 2020	3. kv. 2020
EiendomsMegler 1 SR-Eiendom AS	Antall omsetninger	5.809	5.074	1.713	2.185	1.911	1.633	1.890
	Resultat før skatt	51	41	5	30	16	9	15
SR-Forvaltning AS	Kapital under forvaltning, mrd kr	16	13	16	15	15	14	13
	Resultat før skatt	25	14	9	9	7	5	4
FinStart Nordic AS	Resultat før skatt	72	-89	3	4	65	-24	-2
SpareBank 1 SR-Bank ForretningsPartner AS*	Resultat før skatt	30	17	12	7	11	4	2
SR-Boligkreditt AS	Resultat før skatt	565	534	311	144	110	277	185
Monner AS	Resultat før skatt	54	-13	-4	63	-5	-4	-5
Rygir Industrier AS med flere	Resultat før skatt	-15	6	-2	-4	-9	7	-11
Sum datterselskap	Resultat før skatt	782	510	334	253	195	274	188

*SpareBank 1 SR-Bank ForretningsPartner har overtatt Fast Solutions med virkning fra 1. september 2020, og Tveit Regnskap med virkning fra 15. april 2021. I resultatet til ForretningsPartner inngår avskrivninger av immaterielle eiendeler på 3,9 mill kr (2,1 mill kr pr 30. september 2020).

Resultatandel tilknyttede selskaper

Selskap	Beløp i mill kr	30.09.2021	30.09.2020	3. kv. 2021	2. kv. 2021	1. kv. 2021	4. kv. 2020	3. kv. 2020
SpareBank 1 Gruppen AS	Eierandel (%)	19,5	19,5	19,5	19,5	19,5	19,5	19,5
	Resultat etter skatt	298	107	83	148	67	87	114
	Resultateffekt fusjon	0	340	0	0	0	0	0
BN Bank ASA	Eierandel (%)	35,0	35,0	35,0	35,0	35,0	35,0	35,0
	Resultat etter skatt	122	84	40	42	40	36	34
SpareBank 1 Forvaltning AS*	Eierandel (%)	24,9	-	19,5	19,5	-	-	-
	Resultat etter skatt	22	-	16	6	-	-	-
SpareBank 1 Næringskreditt AS**	Eierandel (%)	-	15,6	-	15,3	15,3	15,6	15,6
	Resultat etter skatt	6	7	2	2	2	2	4
SpareBank 1 Kreditt AS	Eierandel (%)	17,1	17,7	17,1	17,1	17,1	17,7	17,7
	Resultat etter skatt	10	2	9	1	0	0	0
SpareBank 1 Betaling AS	Eierandel (%)	19,8	19,7	19,7	19,8	19,8	19,8	19,8
	Resultat etter skatt	-6	-3	-1	-4	-1	1	-1
Øvrige	Resultat etter skatt	2	1	0	0	2	3	2
Sum tilknyttede selskap	Resultat etter skatt	454	538	149	195	110	129	153
FinStart Nordic AS***	Resultatandeler	-1	-4	2	-2	-1	0	-4
Sum tilknyttede selskap i konsernet	Resultat etter skatt	453	534	151	193	109	129	149

*Etableringen av SpareBank 1 Forvaltning-konsernet ble godkjent av Finanstilsynet våren 2021, og selskapet ble overført fra SB 1 Gruppen til alliansebankene i mai 2021.

**SR-Bank har pr 30. september 2021 ikke eiendeler i SB1 Næringskreditt, resultat er tatt inn til og med september 2021.

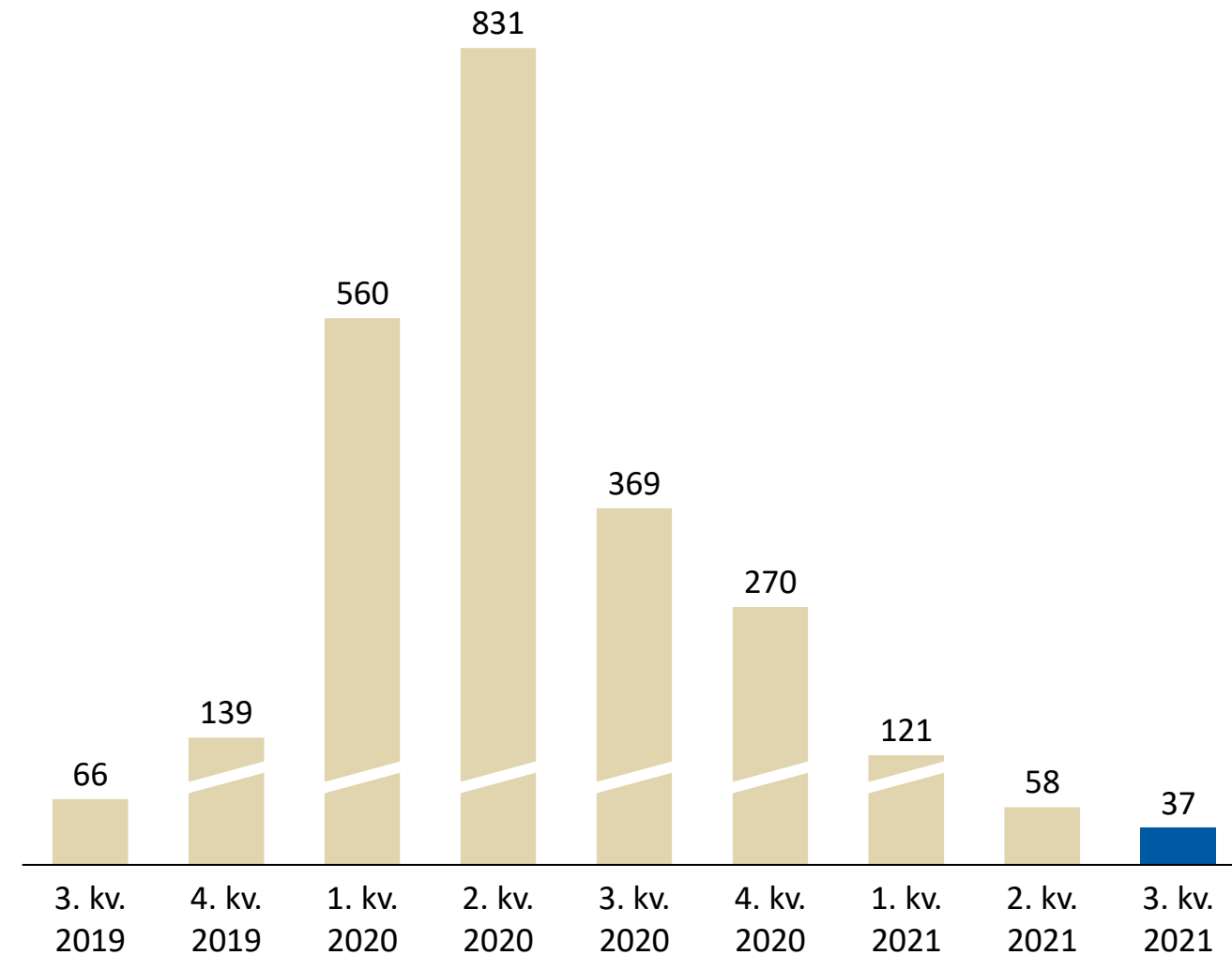
***Selskap der FinStart Nordic eier mellom 20-50 % må pga. regnskapsregler vurderes som tilknyttet selskap i konsernregnskapet. Resultatandelen her inngår i selskapets resultat på foregående side.

Driftskostnader

Beløp i mill kr	30.09.2021	30.09.2020	3. kv. 2021	2. kv. 2021	1. kv. 2021	4. kv. 2020	3. kv. 2020
Lønn og pensjoner	940	852	330	326	284	332	297
Øvrige personalkostnader	297	183	102	97	98	69	60
Sum personalkostnader	1.237	1.035	432	423	382	401	357
IT kostnader	282	285	93	97	92	88	95
Markedsføring	55	54	18	19	18	19	16
Administrasjonskostnader	45	57	17	15	13	14	15
Driftskostnader faste eiendommer	27	23	10	9	8	8	7
Andre driftskostnader	180	161	53	72	55	54	46
Sum driftskostnader	589	580	191	212	186	183	179
Avskrivninger og nedskrivninger	133	142	43	46	44	45	59
Totale driftskostnader	1.959	1.757	666	681	612	629	595

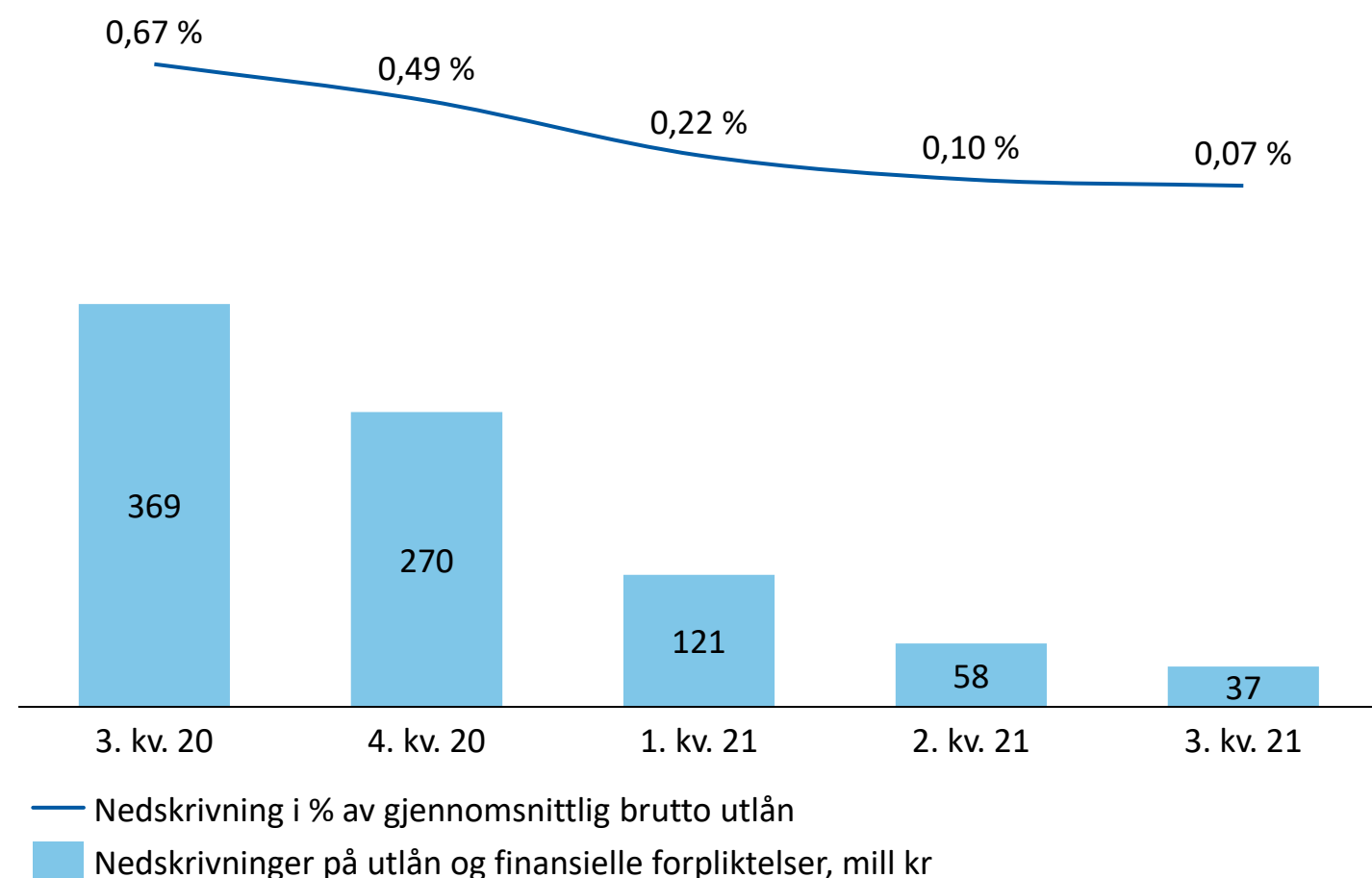
Nedskrivninger pr kvartal

- Konsernets netto nedskrivninger på utlån og finansielle forpliktelser er redusert fra 1.760 mill kr pr 30.09.2020 til 216 mill kr 30.09.2021. Dette tilsvarer en reduksjon på 1.544 mill kr
- Av brutto utlån er nedskrivningene redusert med 0,95 %-poeng fra 30.09.2020 til 0,13 % pr 30.09.2021 (annualisert)
- Konsernets kunder har håndtert Covid-19 utbruddet på en god måte. Kundene har i liten grad tatt i bruk utsatt betalingsfrist, og en stor andel likviditetslån gitt i forbindelse med pandemien, er nedbetalt
- Tett oppfølging av kunder og forebyggende arbeid har vært viktige hjelpemidler for å opprettholde en god risikoprofil i konsernets utlånsportefølje. Eksponeringen knyttet til offshore engasjement er sterkt redusert de siste 5 årene

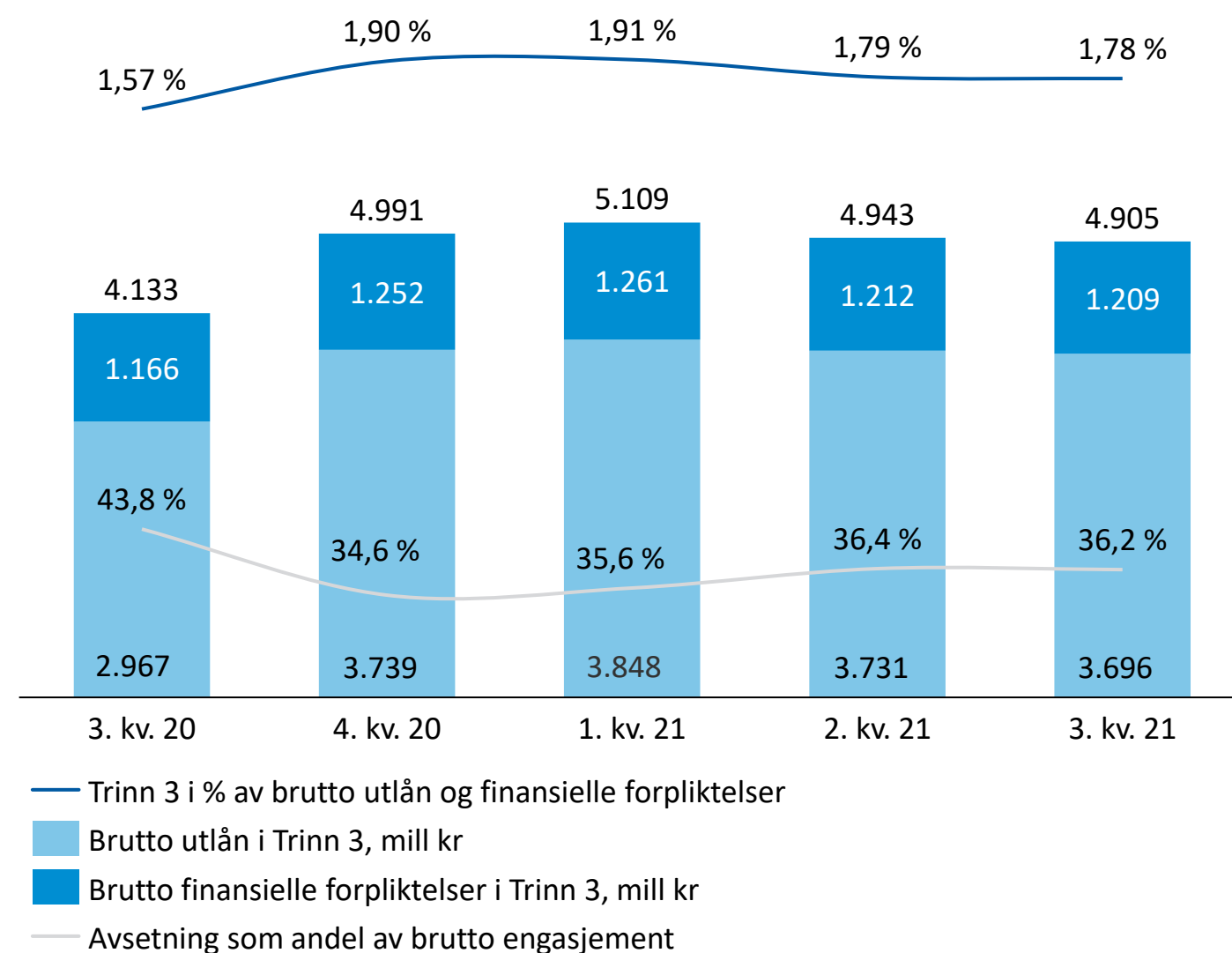


Netto nedskrivninger på utlån og finansielle forpliktelser/ Utlån og finansielle forpliktelser i Trinn 3

Netto nedskrivninger på utlån og finansielle forpliktelser



Utvikling i brutto utlån og finansielle forpliktelser i Trinn 3



Nedskrivning på utlån og finansielle forpliktelser

Kostnadsførte nedskrivninger (mill kr)

	30.09.2021	30.09.2020	3. kv. 2021	2. kv. 2021	1. kv. 2021	4. kv. 2020	3. kv. 2020
Bedriftskunder	226	1.675	46	59	121	266	360
Personkunder	-10	85	-9	-1	0	4	9
Sum kostnadsførte nedskrivninger	216	1.760	37	58	121	270	369

Balanseførte nedskrivninger (mill kr)

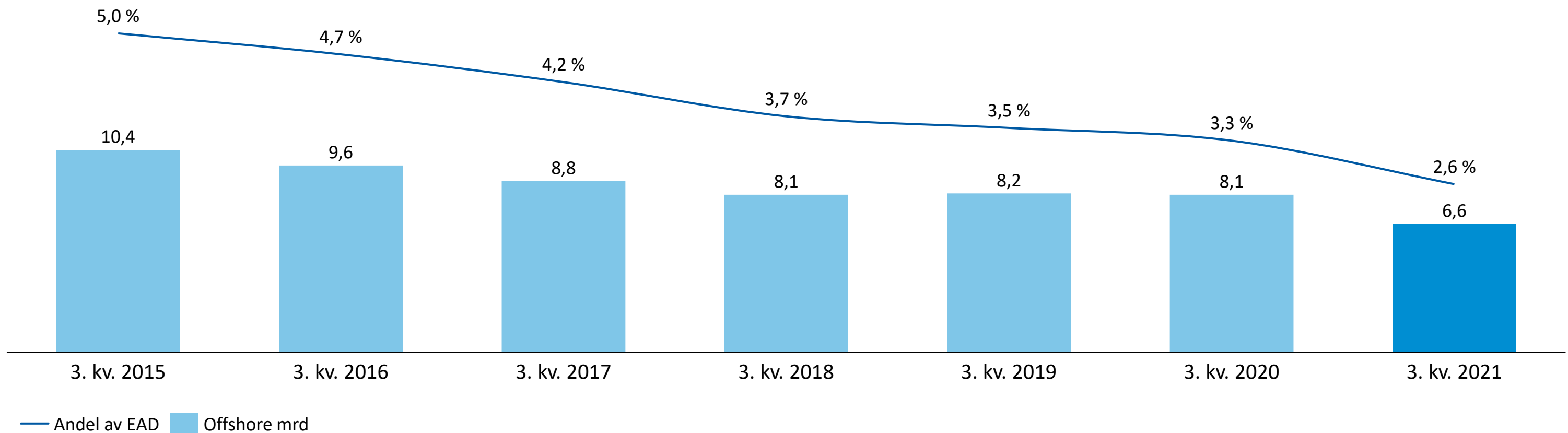
	30.09.2021	30.09.2020	30.09.2021	30.06.2021	31.03.2021	31.12.2020	30.09.2020
Bedriftskunder	2.341	2.352	2.341	2.363	2.359	2.258	2.352
Personkunder	181	216	181	198	206	213	216
Sum balanseførte nedskrivninger	2.522	2.568	2.522	2.561	2.565	2.471	2.568

Redusert eksponering mot offshore sektor

Sum EAD relatert til offshorevirksomhet er redusert til 2,6 % i 3. kvartal 2021 fra 5,0 % i 3. kvartal 2015

- Offshore

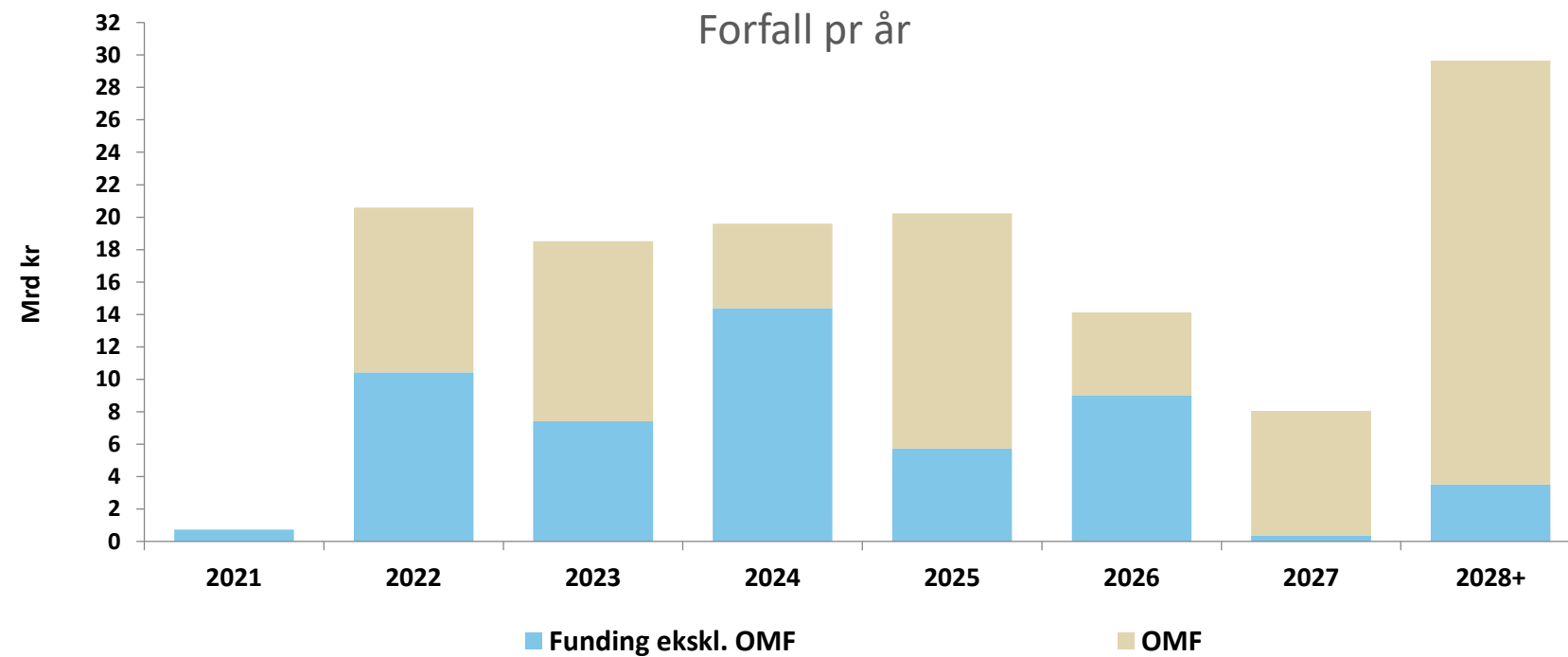
- EAD 6,6 mrd kr (10,4 mrd kr), 2,6 % av konsernets totale EAD
- Eksponering primært mot industrielt orienterte rederier med integrert organisasjon (Offshore service vessels, Rigg og Seismikk)



EAD: Exposure at default.

Funding

- NSFR 125 % på konsolidert basis
- LCR 160 %
- Netto refinansieringsbehov fremmedkapital de neste 12 månedene er 16,3 mrd kr
- Innskuddsdekning 58,3 %
- MREL-krav på 34,9 %, subordineringstak på 27,9 % (inkl. økning i motsyklisk buffer med virkning fra 30. juni 2022)



SRBANK

SPAREBANK 1 SR-BANK ASA

(incorporated with limited liability in Norway)

€10,000,000,000

Euro Medium Term Note Programme

SR-Boligkreditt

SR-BOLIGKREDITT AS

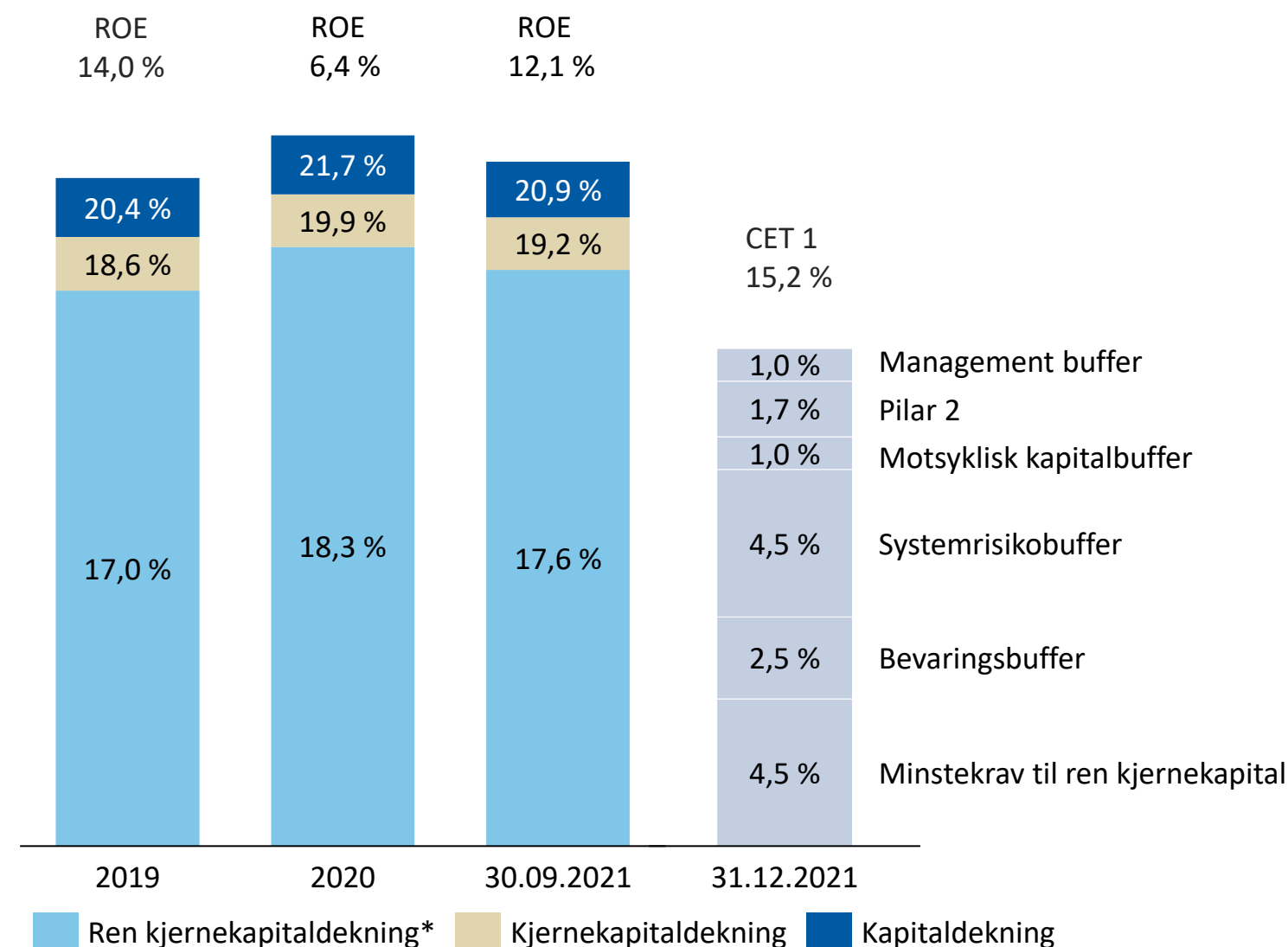
(incorporated with limited liability in Norway)

€10,000,000,000

Euro Medium Term Covered Note Programme

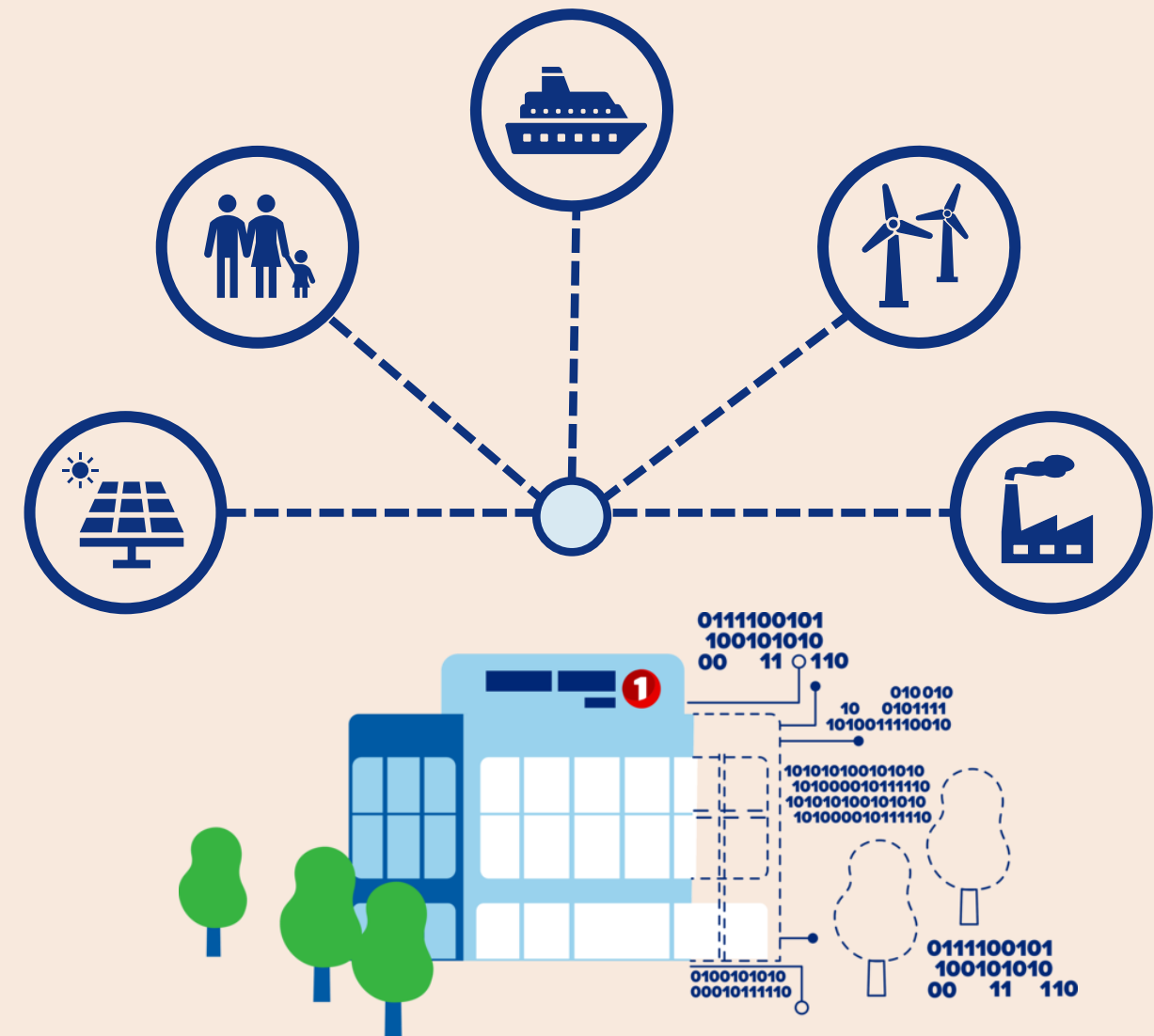
Solid kapitaldekning

- Myndighetenes minimumskrav til ren kjernekapitaldekning er 15,2 %, inkl. 1,0 % management buffer.
- Konsernets interne mål for ren kjernekapitaldekning er 16,7 % inkl. 1,0 % management buffer og maksimal motsyklisk buffer på 2,5 %.
- Motsyklisk buffer ble redusert fra 2,5 % til 1,0 % i mars 2020. Den 17. juni 2021 besluttet Finansdepartementet å øke kapitalkravet for motsyklisk kapitalbuffer med 0,5 %-poeng til 1,5 % med virkning fra 30. juni 2022, i tråd med råd fra Norges Bank.
- SpareBank 1 SR-Bank er ikke definert som systemviktig finansinstitusjon (SIFI).
- Uvektet kjernekapitalandel (Leverage Ratio) er 7,3 % pr 30. september 2021, og godt over minimumskravet på 5,0 %.



**I april 2020 ble det besluttet å foreløpig ikke utbetale utbytte for 2019. Rapporterte tall pr 31. desember 2019 ble ikke omarbeidet. Styret benyttet fullmakten fra april 2020, og på styremøte 10. februar 2021 ble det vedtatt et utbytte på kroner 5,50 pr aksje for regnskapsåret 2019, som ble utbetalt 19. mars 2021. Styret benyttet også fullmakt fra april 2021 og vedtok på styremøte 30. september 2021 et utbytte på kroner 3,10 pr aksje for regnskapsåret 2020, som ble utbetalt 13.oktober 2021. Utbyttet på til sammen 793 mill kroner har redusert egenkapitalen 30. september 2021.*

Potensialet for en bank til å bidra i det grønne skiftet er **summen av potensialet til alle kundene.**



Bærekraftsmål for SpareBank 1 SR-Bank

En proaktiv alliert for kundene våre i omstillingen til et bærekraftig samfunn

Utslipps- reduksjon

- **Klimanøytralt** konsern innen 2022
- **Netto nullutslipp** innen 2050 for vår finansierings- og -investeringsevne

Omstilling

- Finansiering og tilrettelegging av **50 mrd. i bærekraftige aktiviteter** innen 2030
- Finansiering av **15 mrd. i grønn eiendom** innen 2025
- Tilrettelegge for **nye arbeidsplasser** gjennom entreprenørskap og innovasjon

Likestilling og mangfold

- **Kjønnsbalanse (40/60)** på alle ledernivåer og tyngre fagstillinger i konsernet innen 2025
- **Likelønn** mellom kjønnene – lik lønn for likt arbeid
- Gjennom vår rådgiving, produkter og tjenester skal vi **styrke økonomisk likestilling**

Bekjempe økonomisk kriminalitet

- Ha **null-toleranse** for alle former for økonomisk kriminalitet
- **Ivareta menneskerettigheter** gjennom å bidra til åpenhet i leverandørkjeder
- Kjennetegnes av **høy etisk standard**

Grønnere valg for våre kunder




Grønt boliglån



Bærekraftige fond



El-billån



Miljølån



Rådgivingstjenester til
SMB



Grønne lån bedriftsmarked

Vi engasjerer oss

Medlemskap | Prinsipper | Rammeverk | Initiativ



PRINCIPLES FOR RESPONSIBLE BANKING



POSEIDON PRINCIPLES



Utsikter

- Fremover forventes det vekst i verdensøkonomien, og på grunn av forskjellig vaksinasjonsgrad forventes det høyere vekst i industrielle land enn i fremvoksende økonomier
- Forventer 0,25 %-poeng økning i styringsrenten fra 0,25 % til 0,50 % i desember 2021, deretter ytterligere 3 renteøkninger på 0,25 %-poeng hver i løpet av 2022
- Konsernets langsiktige mål er minimum 12 % egenkapitalavkastning
- Kontinuerlig utvikling av digitalisering og automatisering gir bedre løsninger for kunder og ansatte
- Bærekraftstrategi er integrert i konsernstrategien, og innebærer at konsernet skal være med å bidra til at målene i Parisavtalen nås
- Geografisk ekspansjon og vekst i satsingsområder danner grunnlag for videreutvikling fra regional sparebank til finanskonsern for Sør-Norge

VEDLEGG

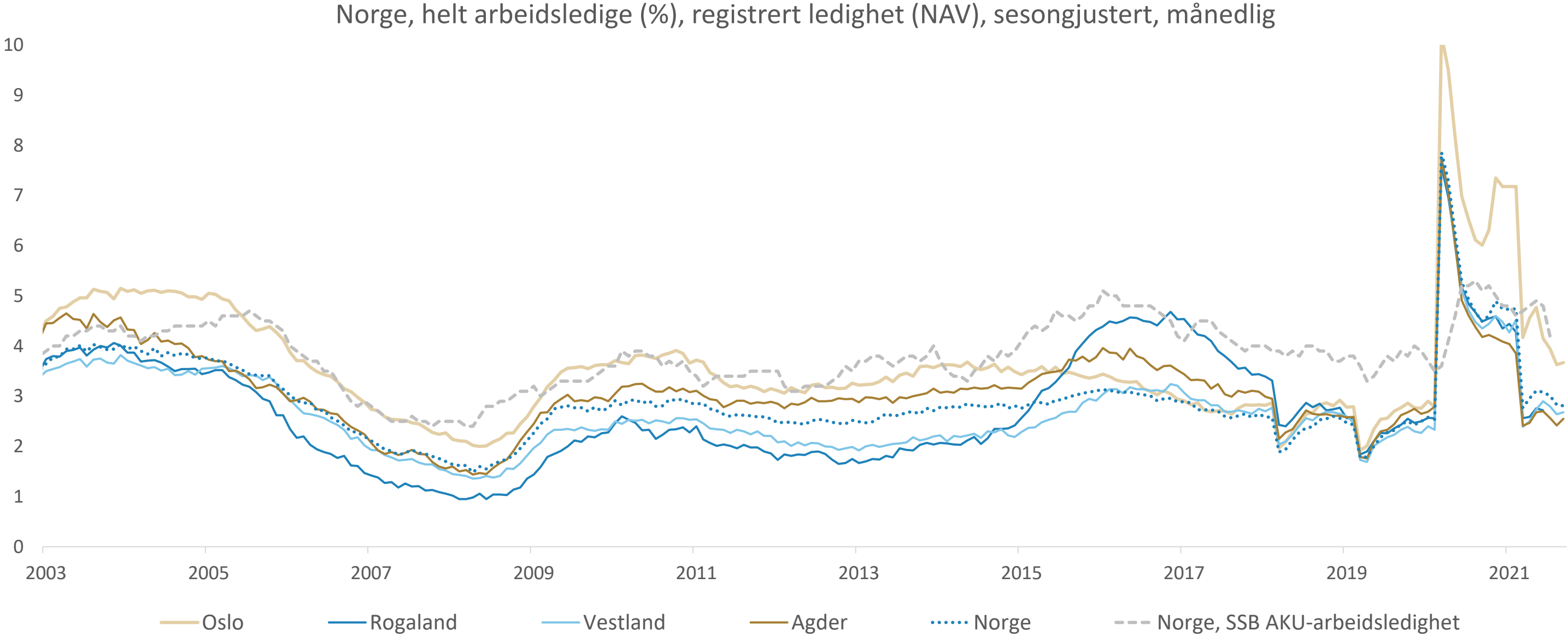
1) Makro

2) Risiko

3) SpareBank 1 SR-Bank

Lavere arbeidsledighet (NAV) som følge av gjenåpning

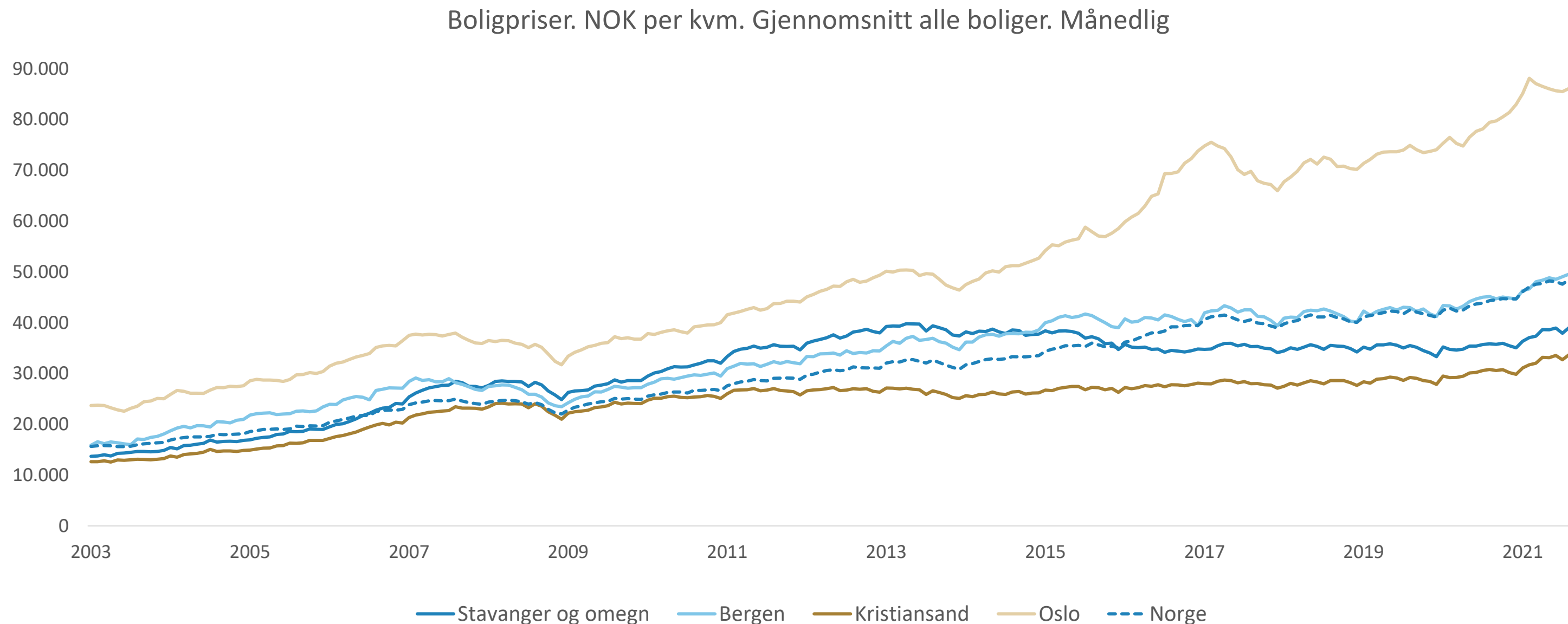
Helt arbeidsledige har blitt redusert og er nær nivået i februar 2020. Fortsatt høyest i Oslo.



Kilde: NAV og SSB.

Boligprisene i Norge har økt 8 % det siste året

Omsetning og priser økte fra sommeren 2020, men noe mindre prispress siden våren 2021



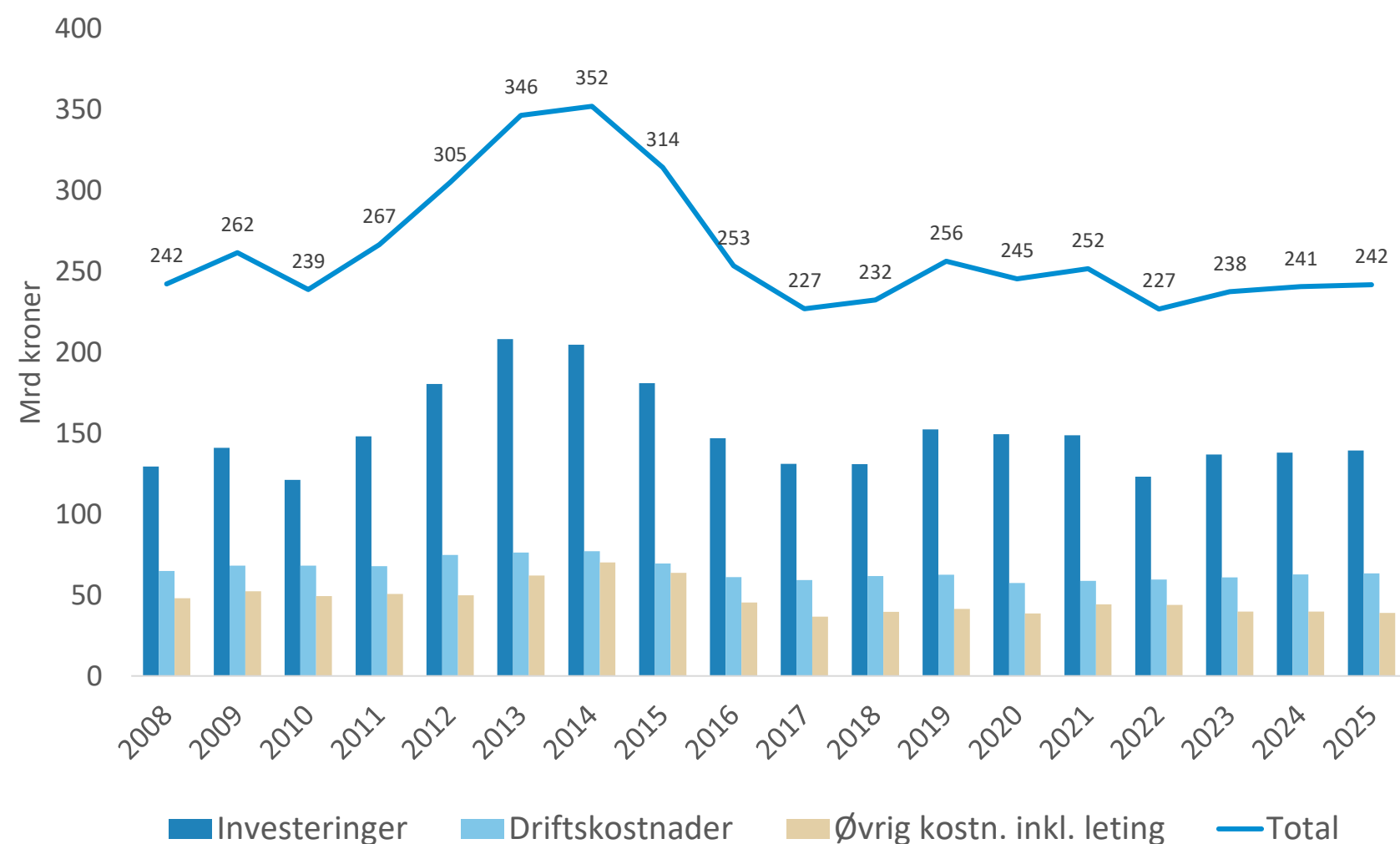
Kilde: Finn.no, Eiendom Norge og Eiendomsverdi.

Stabilt aktivitetsnivå på norsk sokkel i 2021 og noe lavere i 2022

Usikkerheten var høy etter Covid-19, men ble redusert som følge av støttepakken i juni 2020 og høyere priser

- Samlet aktivitet på norsk sokkel (NCS) økte med 60 % fra 2007 til 2014.
- Aktiviteten falt markant i 2015-17 på grunn av lavere priser, men steg igjen i 2019.
- I begynnelsen av 2020 var det forventet en viss økning i petroleumsaktiviteten i 2020. Covid-19 førte til lavere priser og økt usikkerhet, men støttepakken i juni 2020 og høyere priser støttet aktiviteten. Aktiviteten i 2020 ble omtrent den samme som i 2019. OD venter stabil aktivitet i 2021, noe lavere i 2022 og oppgang i 2023. Det virker som at økte petroleumspriser og økt aktivitet i forbindelse med energitransformasjon bidrar til optimisme i verdikjeden.

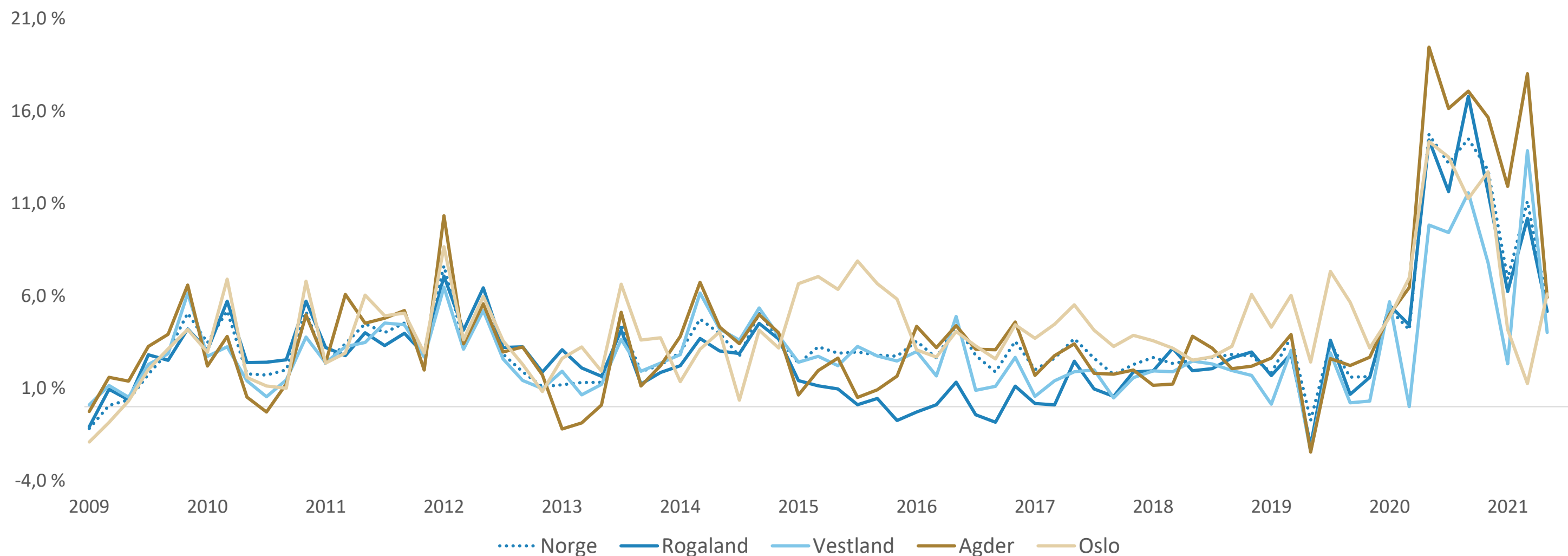
Petroleumsaktivitet på norsk sokkel. Mrd kroner (2021 kroner).
Kilde: OD 13 okt 2021



Høy vekst i varehandelen i Norge under pandemien

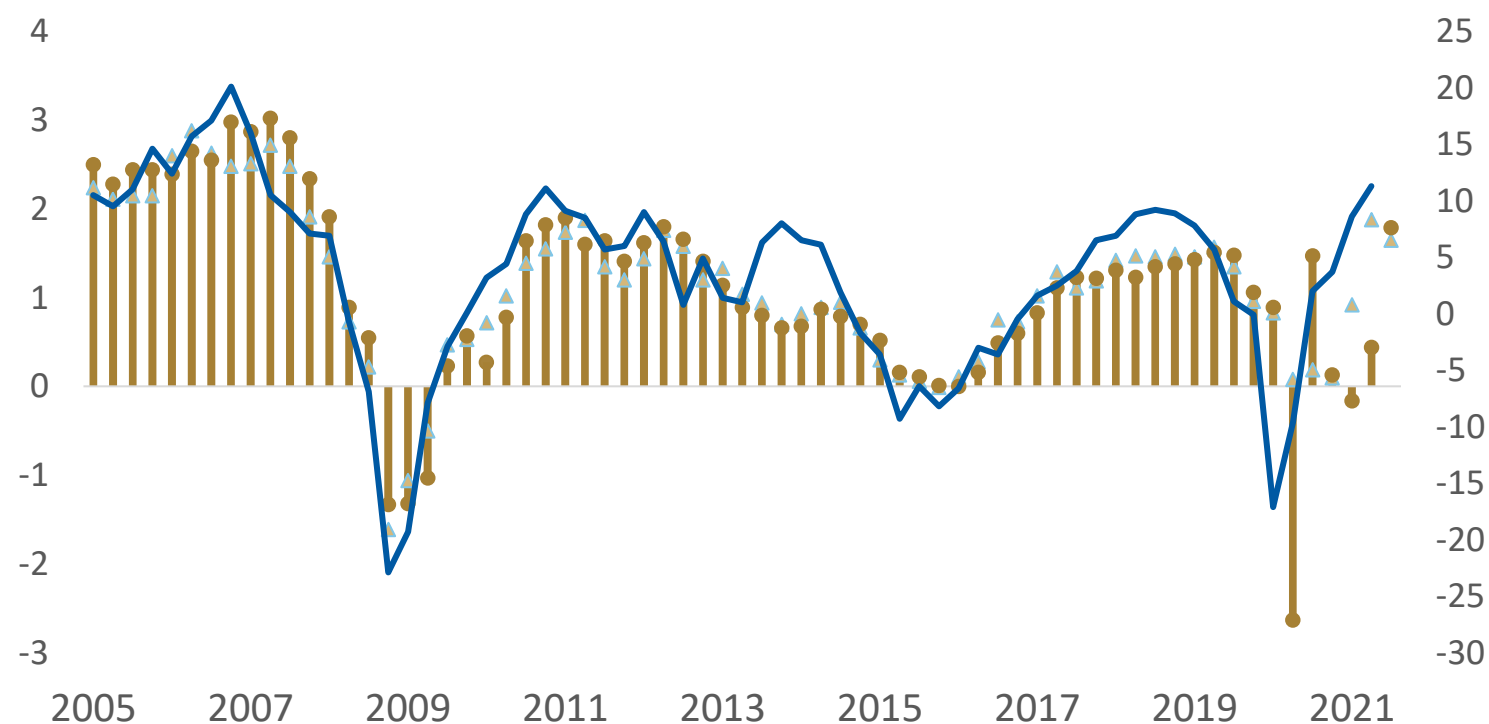
Pandemien har gitt store utslag og bidratt til oppgang for netthandel og dagligvarer, samt en del andre varer

Detaljhandel (eks. motorvogner), endring i omsetning fra samme 2-mnd periode året før. Siste obs: mai-jun 2021



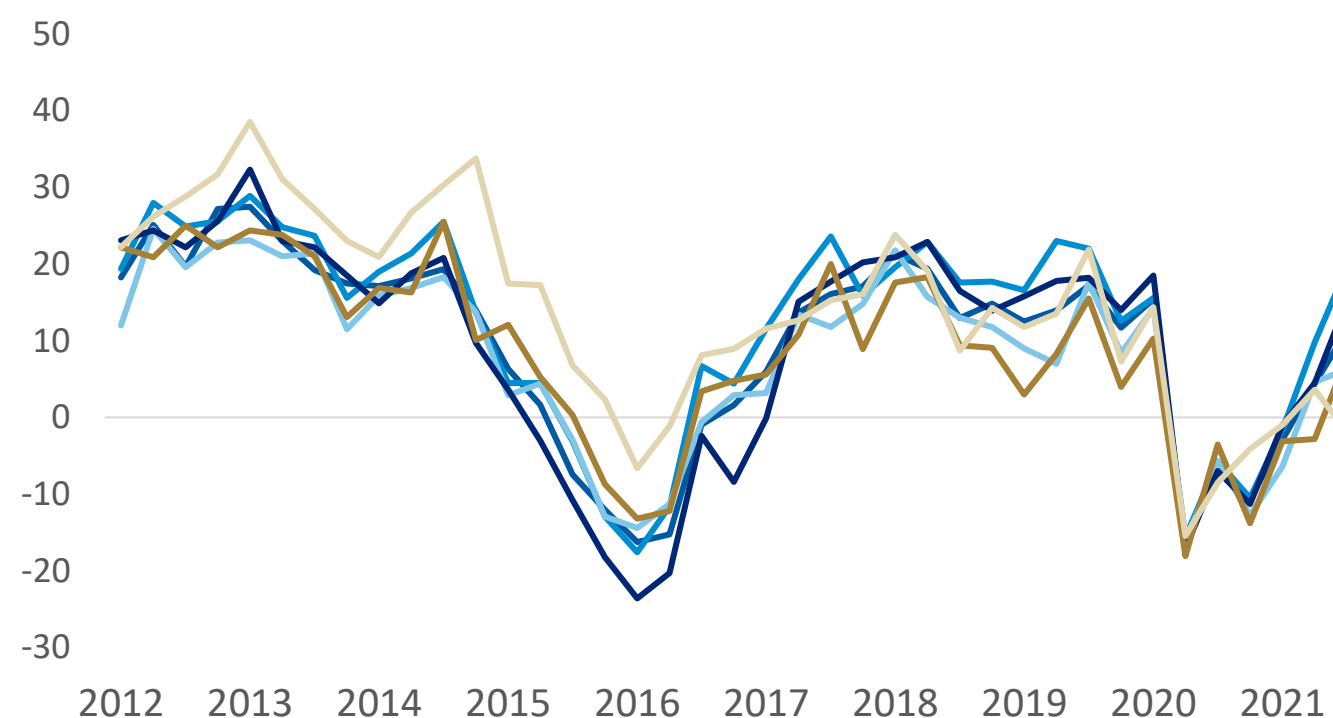
Norsk økonomi påvirket av Covid-19

Norge. Utsikter blant bedriftene
Bred måling (Norges bank). Industribedrifter (SSB)



- ▲ Norges Bank reg netv, utsikter neste 6 mnd (alle bedrifter). Venstre akse
- Norges regionalt nettverk, siste 3 mnd. Venstre akse
- SSB konjunkturindikator (industri). Høyre akse

Norge. Forventninger (samlet) blant husholdningene



- Norge. Hovedindeks. Sesongjustert
- Oslo
- Østland eks Oslo
- Sør- og vestlandet
- Trøndelag og Nord-Norge
- Norge. Større innkjøp. Sesongjustert

Kilde: Refinitiv Datastream, SpareBank 1 SR-Bank.

VEDLEGG

1) Makro


2) **Risiko**

3) SpareBank 1 SR-Bank

Konsernet har en moderat risikoprofil
hvor ingen enkelthendelser skal
kunne skade konsernets finansielle
stilling i vesentlig grad



- Kjernevirksomheten til banknæringen er å skape verdier gjennom å ta bevisst og akseptabel risiko
 - SpareBank 1 SR-Bank bruker derfor betydelige ressurser på å videreutvikle risikostyringssystemer, prosesser og kompetanse i tråd med ledende internasjonal praksis
- Konsernets primære markedsområde er Sør-Norge
 - Konsernets primære markedsområde for kreditteksponering er Rogaland, Agder, Vestland samt Oslo og Viken
- Konsernet setter klare krav til utlånsvirksomheten i bedriftsmarkedet
 - Virksomheten som finansieres skal ha et langsiktig perspektiv
 - Konsernet skal ha god kjennskap til eiere og ledelse i bedriften
 - Ved all finansiering legges det avgjørende vekt på kundens gjeldsbetjeningsevne, og manglende gjeldsbetjeningsevne skal ikke kompenseres gjennom høyere sikkerhetsstillelse
 - Finansiering knyttet til shipping og offshore (herunder vesentlige deler av oljerelatert virksomhet) håndteres av sentralt kompetansemiljø



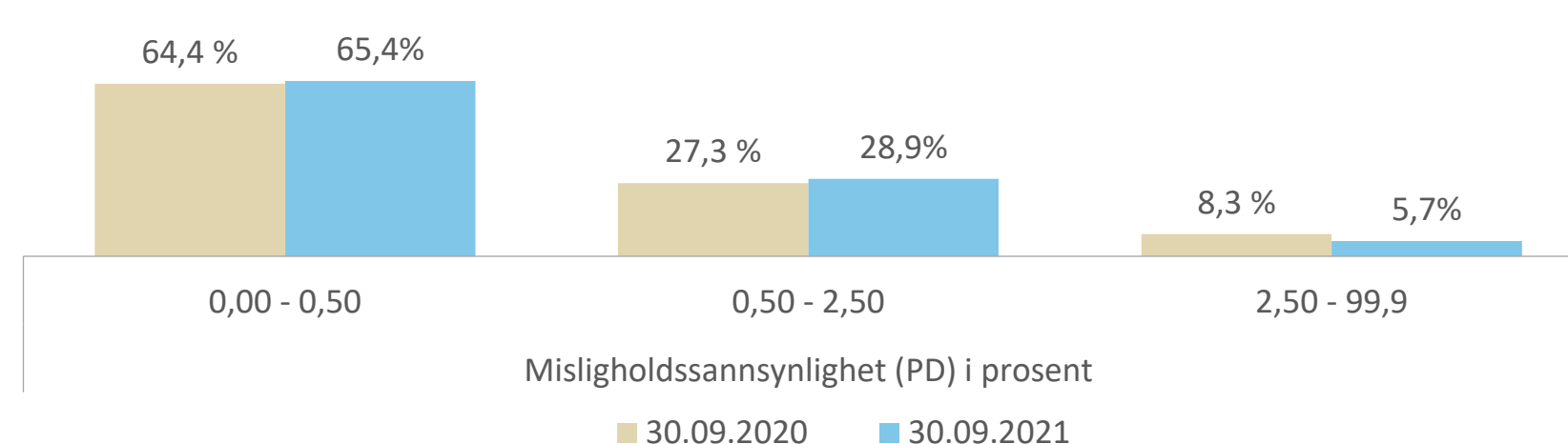
- Konsernet setter konkrete begrensninger på engasjementsstørrelse og krav til bransjediversifisering
 - Maksimal samlet eksponering mot en enkelt kunde skal være vesentlig lavere enn de regulatoriske kravene
 - Maksimal usikret eksponering mot en enkelt kunde skal ikke være større enn at et potensielt tap kan absorberes uten at konsernets finansielle stilling påvirkes i vesentlig grad
 - Det settes krav til en diversifisert portefølje. Eksponering mot enkeltbransjer er underlagt konkrete begrensninger
- Konsernet setter særskilte krav til all eiendomsfinansiering
 - Det settes krav til egenfinansiering ved alle typer eiendomsfinansiering – både knyttet til boligeiendom og næringseiendom
 - Ved finansiering av boligutbyggingsprosjekter settes det også krav til forhåndssalg
 - Ved finansiering av næringseiendom settes det i tillegg krav som begrenser forholdet mellom utlånets størrelse og leieinntekter



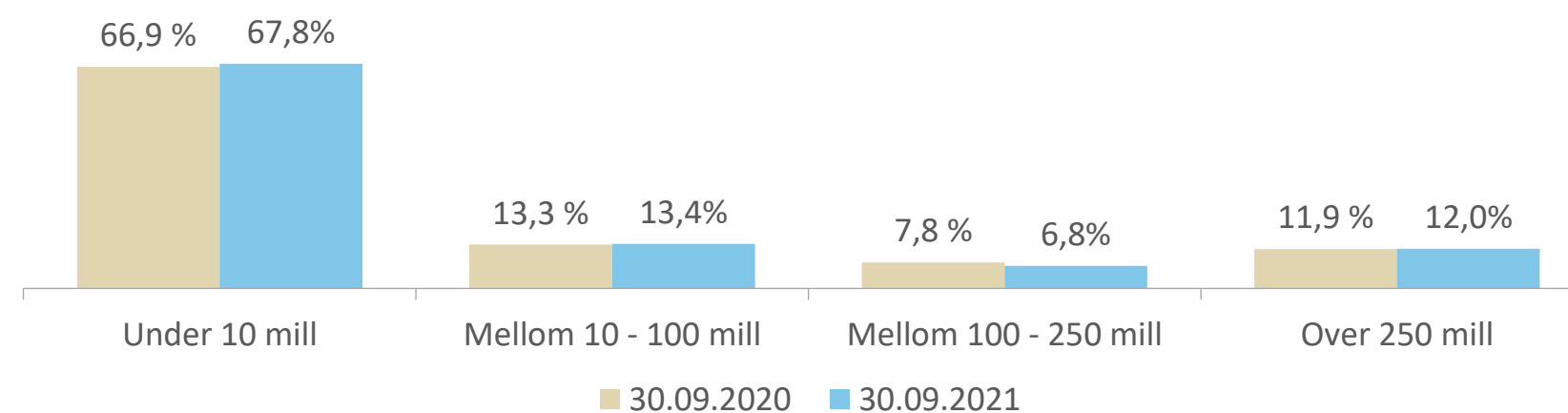
Risikoprofil i utlånsporteføljen

- SpareBank 1 SR-Bank har en solid utlånsportefølje. Porteføljekvaliteten er forbedret siste år.
- Utlånsporteføljen består i hovedsak av små og mellomstore engasjementer.

Utlånsportefølje fordelt på misligholdsklasser



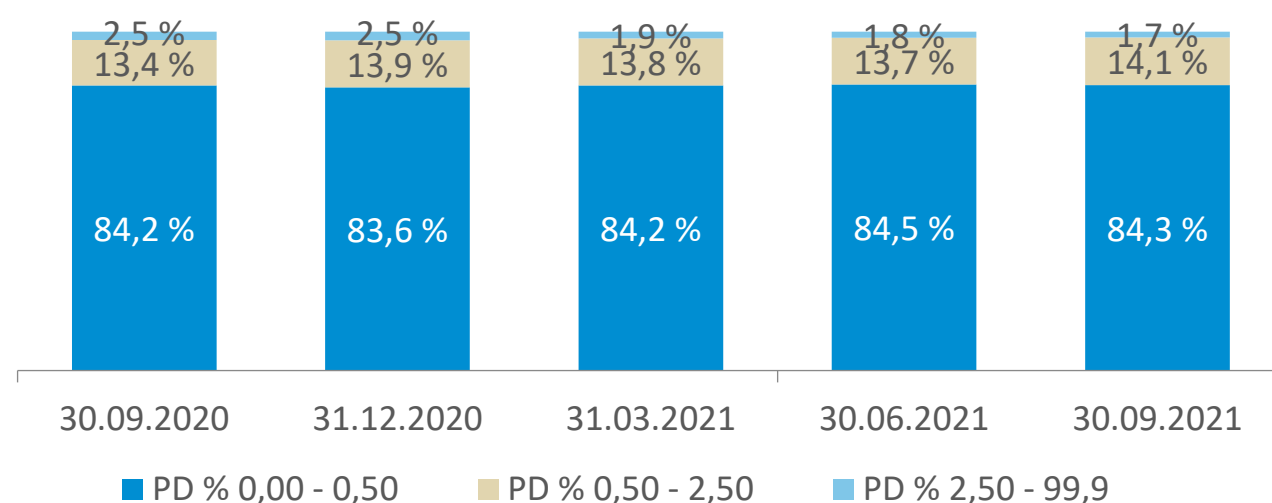
Utlånsporteføljen fordelt på engasjementsstørrelse



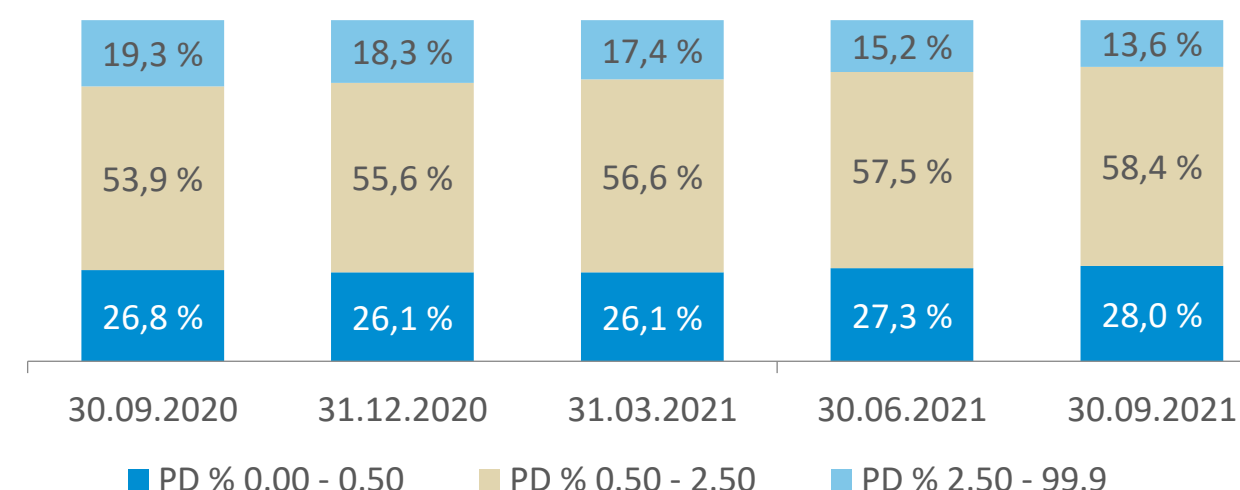
Misligholdssannsynlighet (PD) gjennom en full tapssyklus.
Tallene inkluderer portefølje i kredittforetak.

Risikoprofil – utlån i personmarkedet og bedriftsmarkedet

Personmarkedsporteføljen fordelt på misligholdsklasser



Bedriftsmarkedsporteføljen fordelt på misligholdsklasser



- Kvaliteten i personmarkedsporteføljen vurderes som meget god med lavt tapspotensial.
- Den lave risikoprofilen i porteføljen er oppnådd gjennom selektiv kundeutvelgelse og krav til moderat belåningsgrad. Det alt vesentlige av porteføljen er sikret med pant i fast eiendom, og belåningen er gjennomgående moderat sett opp mot sikkerhetsverdiene.

- Kvaliteten i bedriftsmarkedsporteføljen vurderes som god. Porteføljekvaliteten er forbedret siste år.
- Et klart definert rammeverk som setter begrensninger på hva som finansieres og på hvilke vilkår, bidrar til å opprettholde en robust portefølje.

Misligholdssannsynlighet (PD) gjennom en full tapssyklus.
Tallene inkluderer portefølje i kredittforetak.

VEDLEGG

- 1) Makro
- 2) Risiko
- 3) **SpareBank 1 SR-Bank**

SpareBank 1 SR-Bank ASA

Forretningsområder

Kapitalmarked

Antall årsverk: 28

Personmarked

Antall årsverk: 479

Bedriftsmarked

Antall årsverk: 164

Administrasjon og støtte

Antall årsverk: 297

Heleide datterselskaper

EiendomsMegler 1

Omsetning av boliger og næringseiendom

Antall årsverk: 186

SR-Forvaltning

Fondsforvaltning og aktiv forvaltning

Antall årsverk: 13

SpareBank 1 SR-Bank ForretningsPartner *

Regnskap og rådgivning

Antall årsverk: 352

SR-Boligkreditt

Kredittforetak – utsteder av OMF (boliglån)

Antall årsverk: 1

FinStart Nordic

Investeringsportefølje FinTec

Antall årsverk: 1

Monner Crowd

Digital låneplattform for småbedrifter

Antall årsverk: 12

Deleide selskaper

BN Bank

(35,0 %)

Forretningsbank lokalisert i Oslo og Trondheim

SpareBank 1 Kreditt

(17,1 %)

Kredittkortselskap lokalisert i Trondheim

SpareBank 1 Betaling **

(19,8 %)

Selskapet bak betalingsløsning på mobil

SpareBank 1 Gruppen

(19,5 %)

Holdingselskap for produkt-selskaper i alliansen

SpareBank 1 Gjeldsinformasjon

(18,3 %)

Henter gjeldsinformasjon direkte fra finansforetak

SpareBank 1 Forvaltning

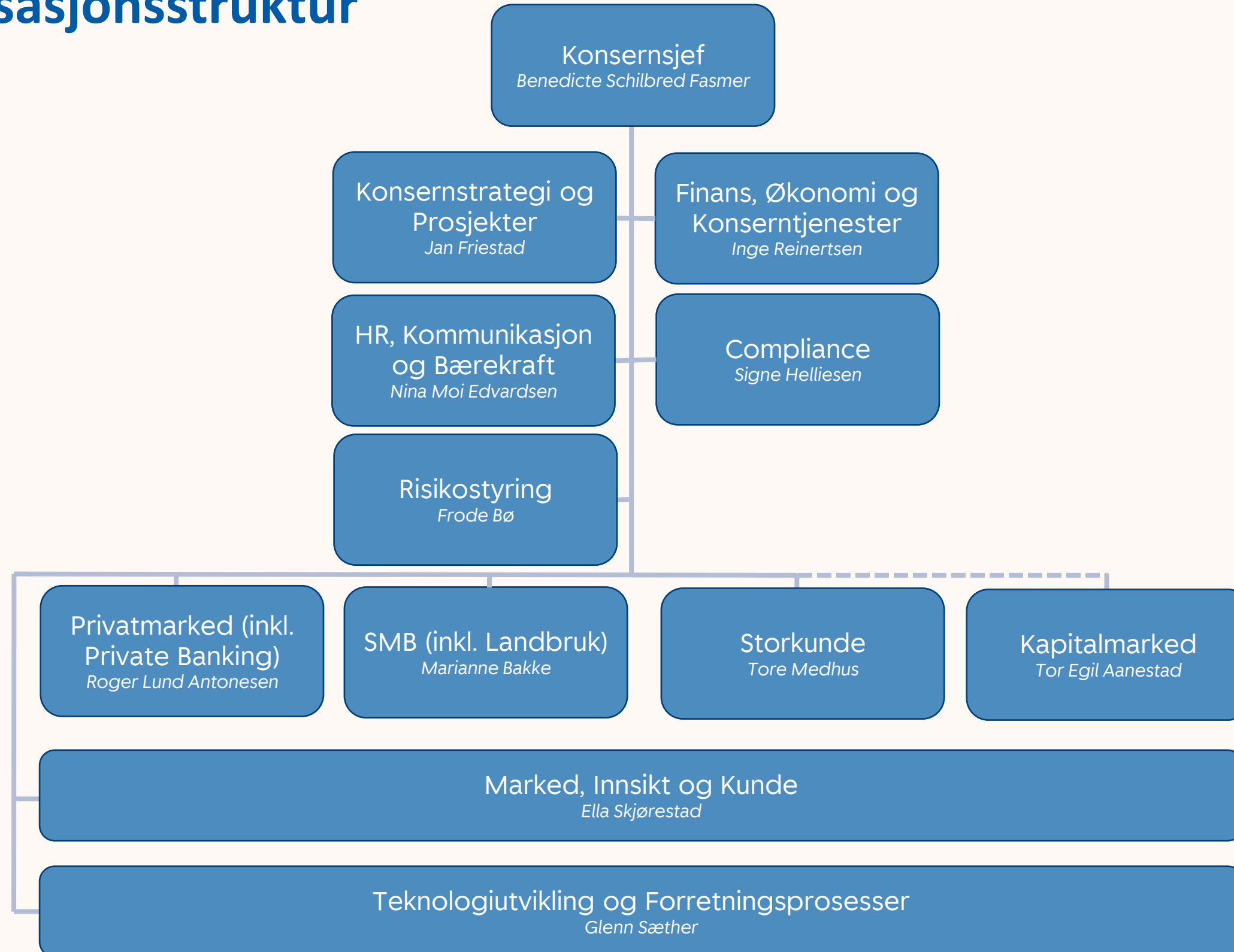
(24,9 %)

Forvalter porteføljen av spareprodukter

*SpareBank 1 SR-Bank ForretningsPartner har overtatt Tveit Regnskap med virkning fra 15. april 2021.

**Eier 22,4 % i Vipps AS.

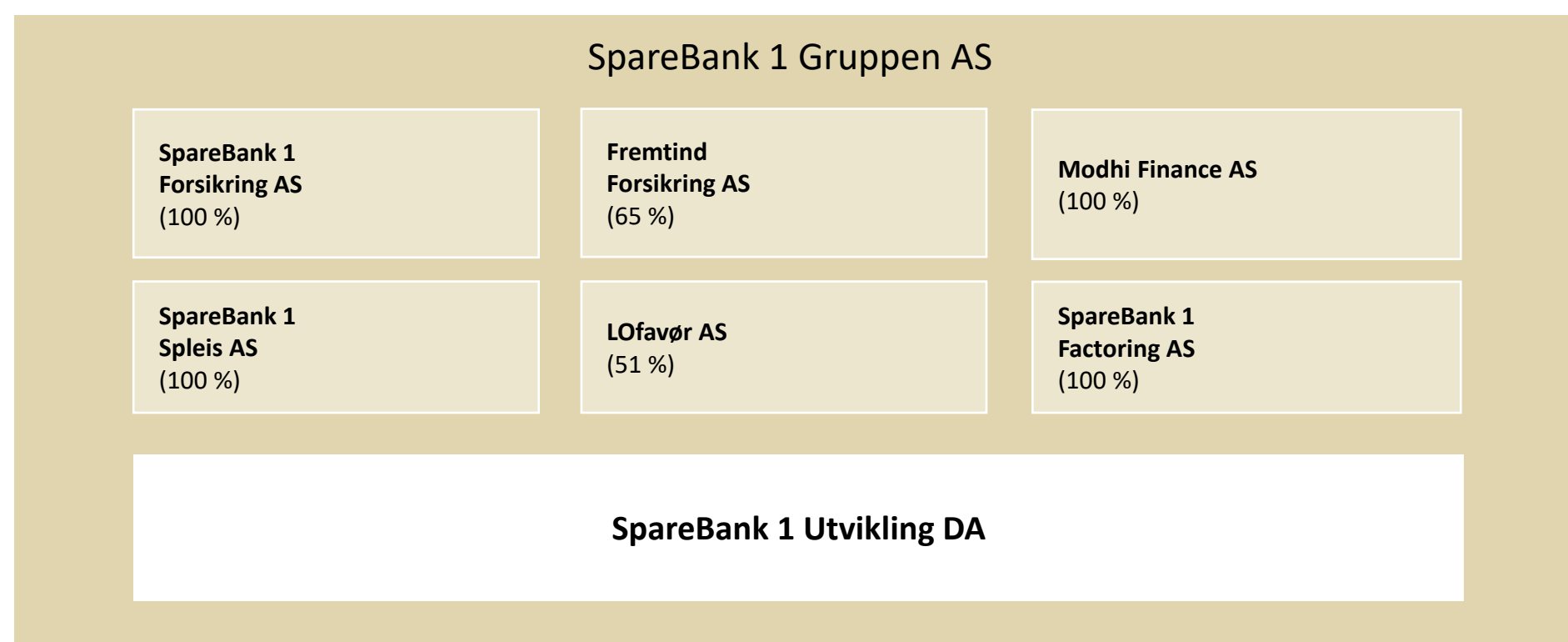
Ny organisasjonsstruktur



SpareBank 1 Alliansen



Produkter, provisjon, utbytte ↑ ↓ Salg, låneportefølje, kapital



Alliansens eiere

Alle kreditt- beslutninger gjøres lokalt av den enkelte bank

Stordriftsfordeler relatert til kostnader, IT løsninger, markedsføring og merkevarebygging

*Eier 22,4 % i Vipps AS.

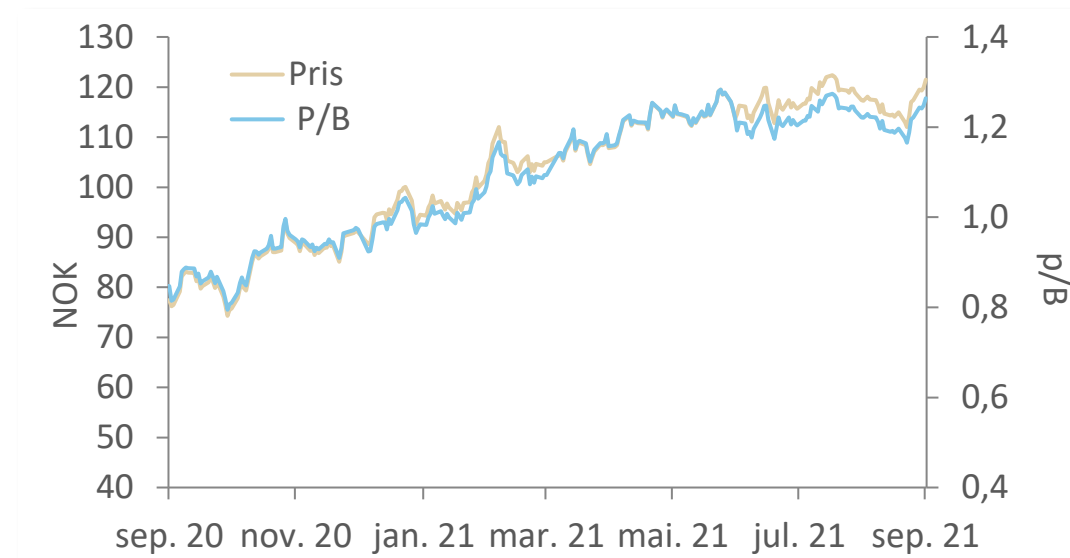
Balanse

Balanse (mill kr)	30.09.2021	30.09.2020
Kontanter og fordringer på sentralbanker	76	657
Utlån til og fordringer på kredittinstitusjoner	4.116	7.248
Utlån til kunder	224.597	214.490
Sertifikater og obligasjoner	52.903	38.398
Finansielle derivater	5.687	10.710
Aksjer, andeler og andre egenkapitalinteresser	970	915
Investering i eierinteresser	4.443	4.629
Øvrige eiendeler	4.195	3.291
Eiendeler	296.987	280.338
Gjeld til kredittinstitusjoner	1.291	466
Innskudd fra kunder	132.283	113.248
Gjeld stiftet ved utsendelse av verdipapirer	119.883	129.032
Finansielle derivater	3.458	7.892
Annen gjeld	3.965	1.750
Etterstilt gjeld	7.614	-
Ansvarlig lånekapital	2.142	2.186
Sum gjeld	270.636	254.574
Sum egenkapital	26.351	25.764
Gjeld og egenkapital	296.987	280.338

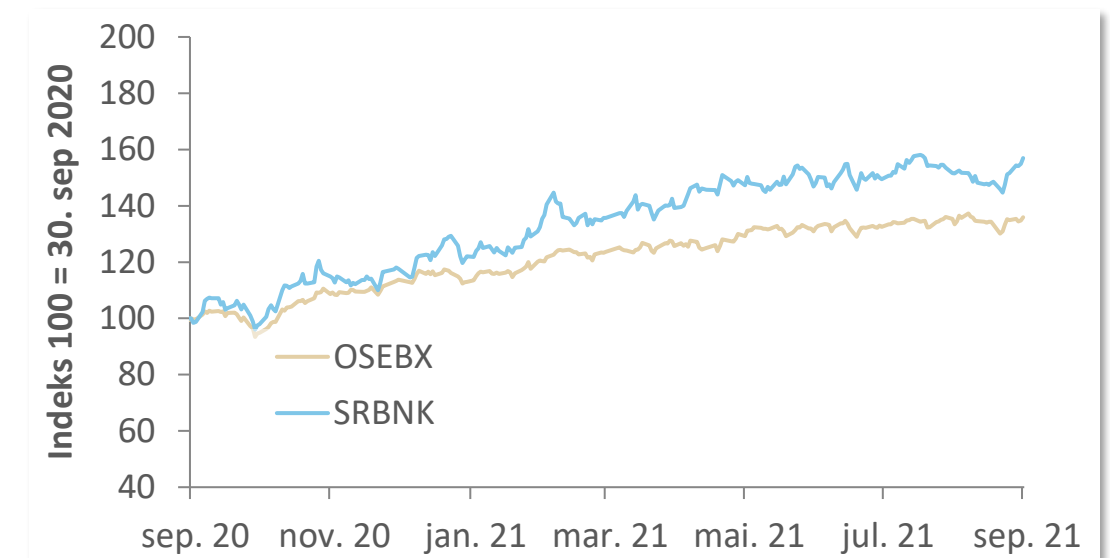
SRBNK aksjen

- Utenlandsandelen er 22,46 % pr 3. kvartal 2021.
- Samlet børsverdi pr 3. kvartal 2021 er 31,1 mrd kroner.

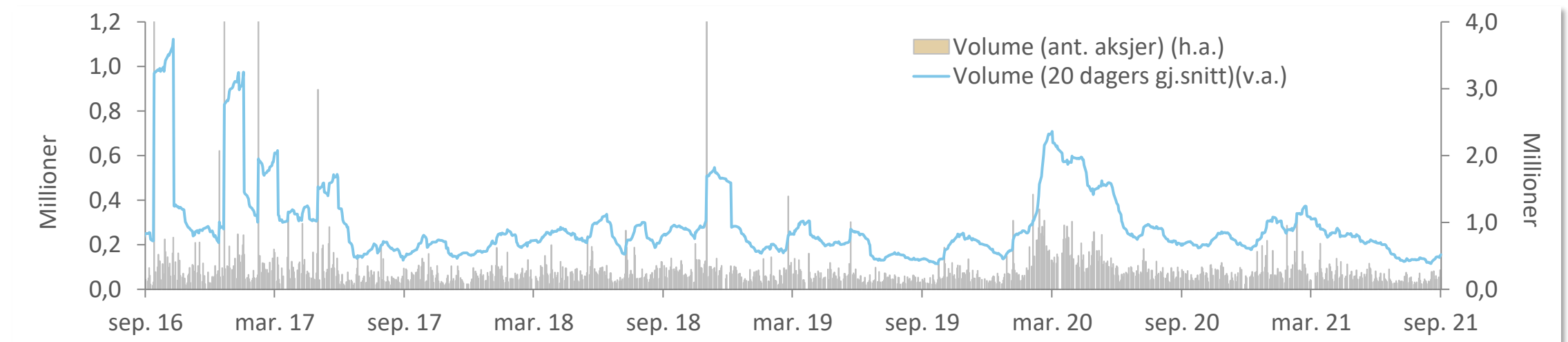
Aksjekurs og Pris Bok



Relativ aksjekursutvikling



Utvikling i handelsvolum



20 største aksjonærer pr 30.09.2021

- Eierandeler pr 30.09.2021:
 - Fra Rogaland, Agder, Vestland, Oslo og Viken: 65,5 % (66,4 %)
 - Fra utlandet: 22,5 % (22,3 %)
 - 10 største: 48,7 % (51,3 %)
 - 20 største: 56,8 % (58,8 %)
- Antall eiere pr 30.09.2021: 15.830 (13.286)
- Ansatte i konsernet eide 1,7 % (1,7 %) ved utgangen av 30.09.2021

Investor		Beholdning (antall)	Prosent- andel
Sparebankstiftelsen SR-Bank		72.419.305	28,3 %
Folketrygdfondet		19.207.477	7,5 %
SpareBank 1-stiftinga Kvinnherad		6.226.583	2,4 %
Brown Brothers Harriman & Co, U.S.A.	Nominee	6.205.787	2,4 %
State Street Bank and Trust Co, U.S.A.	Nominee	4.708.833	1,8 %
Verdipapirfondet Alfred Berg Gambak		3.561.467	1,4 %
Odin Norge		3.423.133	1,3 %
Vpf Nordea Norge Verdi		3.112.435	1,2 %
JPMorgan Chase Bank N.A., U.S.A.	Nominee	2.956.304	1,2 %
Danske Invest Norske Instit. II		2.770.967	1,1 %
Pareto Aksje Norge		2.740.221	1,1 %
State Street Bank and Trust Co, U.S.A.	Nominee	2.415.400	0,9 %
State Street Bank and Trust Co, U.S.A.	Nominee	2.319.150	0,9 %
Clipper AS		2.097.500	0,8 %
Verdipapirfondet Alfred Berg Norge		2.003.621	0,8 %
JPMorgan Bank Luxembourg	Nominee	1.959.103	0,8 %
Westco AS		1.796.737	0,7 %
KLP Aksjenorge Indeks		1.785.936	0,7 %
Pareto Invest AS		1.756.834	0,7 %
The Bank of New York Mellon SA, Irland	Nominee	1.710.603	0,7 %
Topp 5		108.767.985	42,5 %
Topp 10		124.592.291	48,7 %
Topp 20		145.177.396	56,8 %

SR-Bank pr 30.09.2021

SpareBank 1 SR-Bank aksjen

	30.09.2021	2020	2019	2018	2017	
Børskurs	121,50	91,00	100,00	89,20	87,00	• Antall utstedte aksjer er 255,7 millioner
Børsverdi (mill kr)	31.074	23.273	25.575	22.813	22.250	
Bokført egenkapital pr aksje (inkl. utbytte) (konsern)	95,82	95,97	89,90	82,27	77,24	• Omsetning i 3. kvartal 2021: 3,7 % (6,1 %) av antall utestående aksjer
Resultat pr aksje (konsern)	8,68	5,87	12,06	8,96	8,16	
Utbytte pr aksje	n.a	3,10	5,50	4,50	4,25	• Den 1. juni 2017 ble SR-Bank aksjen inkludert i hovedindeksen på Oslo Børs
Pris/Resultat pr aksje	10,50	15,50	8,29	9,96	10,66	
Pris/Bokført egenkapital (konsern)	1,27	0,95	1,11	1,08	1,13	

**I april 2020 ble det besluttet å foreløpig ikke utbetale utbytte for 2019. Rapporterte tall pr 31. desember 2019 ble ikke omarbeidet. Styret benyttet fullmakten fra april 2020, og på styremøte 10. februar 2021 ble det vedtatt et utbytte på kroner 5,50 pr aksje for regnskapsåret 2019, som ble utbetalt 19. mars 2021. Styret benyttet også fullmakt fra april 2021 og vedtok på styremøte 30. september 2021 et utbytte på kroner 3,10 pr aksje for regnskapsåret 2020, som ble utbetalt 13. oktober 2021. Utbyttet på til sammen 793 mill kroner har redusert egenkapitalen 30. september 2021.*



Kontaktinformasjon

Adresse

Christen Tranes Gate 35
Postboks 250
4068 Stavanger

Tlf: +47 915 02002
www.sr-bank.no

Konsernledelse



Benedicte Schilbred Fasmer

CEO

Tel.: +47 950 60 034

E-post: benedicte.fasmer@sr-bank.no



Inge Reinertsen

CFO

Tel.: +47 909 95 033

E-post: inge.reinertsen@sr-bank.no

Investor Relations



Stian Helgøy

Investor Relations

Tel.: +47 906 52 173

E-post: stian.helgoy@sr-bank.no