

# Kvartals- presentasjon 2024

# Q1



# Disclaimer

This presentation contains forward looking statements that reflect management's current views with respect to certain future events and potential financial performance.

Although SpareBank 1 SR-Bank believes that the expectations reflected in such forward looking statements are reasonable, no assurance can be given that such expectations will prove to have been correct. Accordingly, results could differ materially from those set out in the forward looking statements as a result of various factors.

Important factors that may cause such a difference for SpareBank 1 SR-Bank include, but are not limited to: (i) the macroeconomic development, (ii) change in the competitive climate, (iii) change in the regulatory environment and other government actions and (iv) change in interest rate and foreign exchange rate levels.

This presentation does not imply that SpareBank 1 SR-Bank has undertaken to revise these forward looking statements, beyond what is required by applicable law or applicable stock exchange regulations if and when circumstances arise that will lead to changes compared to the date when these statements were provided.



# En sterk utfordrer i det norske bankmarkedet

Integrasjonen for SpareBank 1 Sør-Norge går som planlagt



**Planlegging av  
integrasjon**

*Mars – oktober 2024*



**Mottatt godkjenning av  
Konkurransetilsynet**

*17. April 2024*



**Dag 1 for  
sammenslåingen**

*1. oktober 2024*

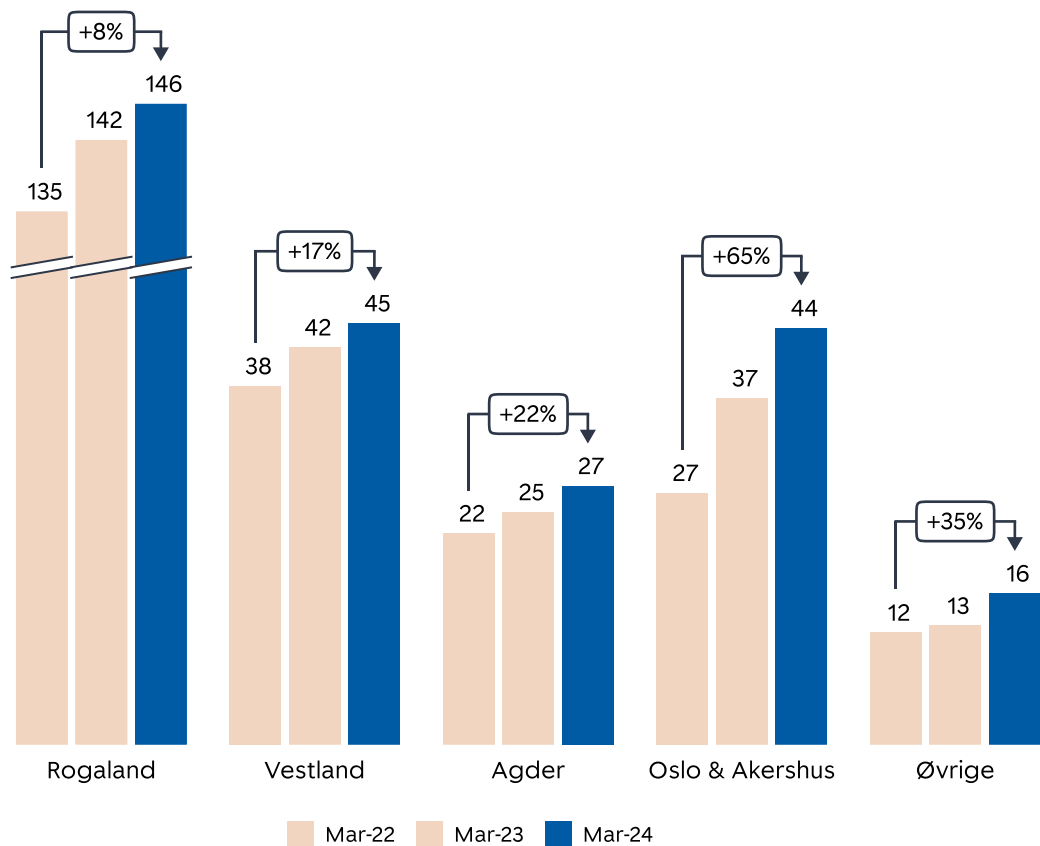


**Fullintegert**

*Medio 2025*

# Finanskonsern for Sør-Norge

## Utlånsvolum i mrd. kroner



# Solid første kvartal med utlånsvekst, økte inntekter og lave tap

EK avkastning  
**14,6 %**

Utlånsvekst  
**7,7 %**

Kostnadsprosent  
**35,0 %**

Ren kjernekapital  
**17,6 %**

- **EK-avkastning** godt over finansielt mål på 13 %
- **Sterk økning i netto renteinntekter** på 367 mill kroner som følge av utlånsvekst, økte marginer og høyere rente på egenkapitalen
- **Lave underliggende tap** på 0,05 % av brutto utlån
- **Høy utlånsvekst** til tross for at kredittveksten i norske husholdninger og bedrifter har dempet seg, i takt med økte renter det siste året
- **Kostnadsprosenten** godt under måltall på 40 %, til tross for høy aktivitet og strategiske satsninger
- **Solid kapitalposisjon** og godt over myndighetskrav
- **Godt diversifisert portefølje** og **posisjonert** for videre vekst i Sør-Norge

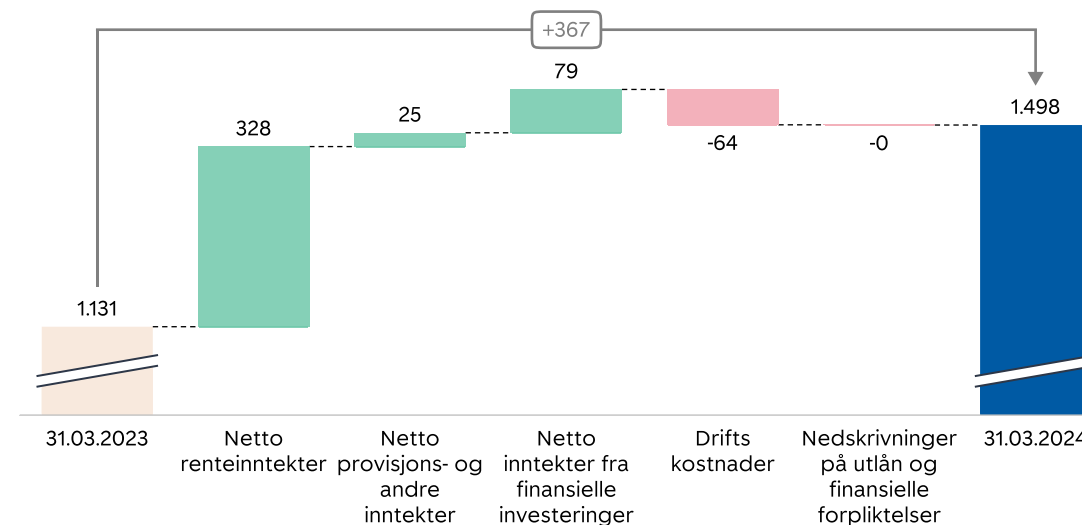
# Økning i rentenetto som følge av vekst

## Resultatutvikling

Beløp i mill kr	1. kv. 2024	4. kv. 2023	3. kv. 2023	2. kv. 2023	1. kv. 2023
Netto renteinntekter	1.729	1.715	1.596	1.424	1.402
Netto provisjons- og andre inntekter	480	465	496	522	455
Netto inntekter fra finansielle investeringer	149	478	11	109	71
<b>Sum netto inntekter</b>	<b>2.359</b>	<b>2.659</b>	<b>2.103</b>	<b>2.055</b>	<b>1.927</b>
<b>Sum driftskostnader</b>	<b>826</b>	<b>935</b>	<b>786</b>	<b>817</b>	<b>761</b>
Driftsresultat før nedskrivninger	1.533	1.724	1.317	1.238	1.166
Nedskrivninger på utlån og finansielle forpliktelser	35	-91	-78	-98	35
<b>Driftsresultat før skatt</b>	<b>1.498</b>	<b>1.815</b>	<b>1.396</b>	<b>1.336</b>	<b>1.131</b>
Skattekostnad	307	311	334	308	250
<b>Resultat etter skatt</b>	<b>1.191</b>	<b>1.503</b>	<b>1.062</b>	<b>1.028</b>	<b>881</b>

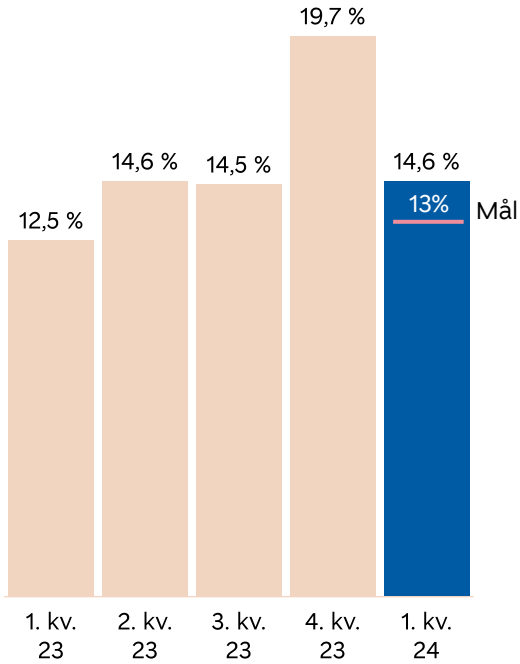
## Endring i driftsresultat før skatt

(Mill kr)

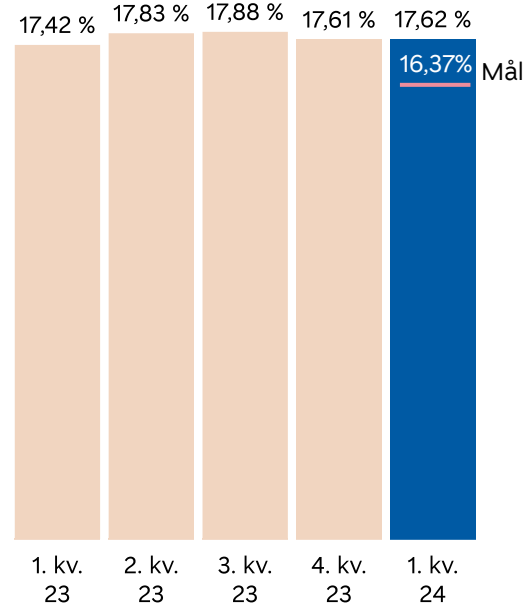


# Sterke nøkkeltall

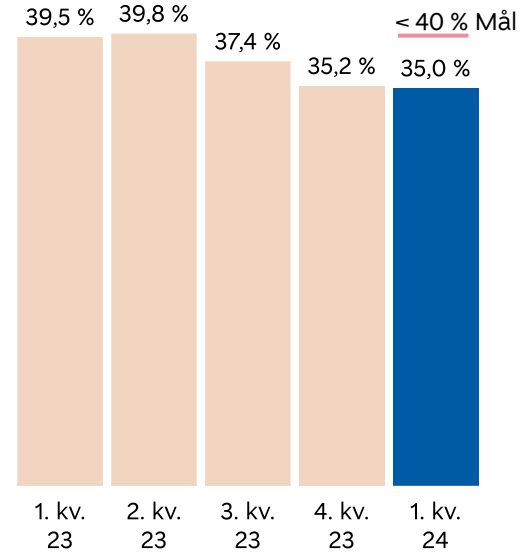
## Egenkapitalavkastning



## Ren kjernekapitaldekning

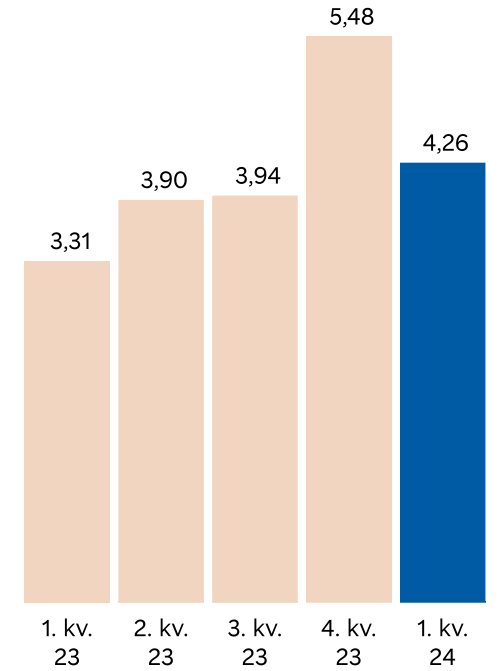


## Kostnadsprosent



## Resultat pr aksje (kr)

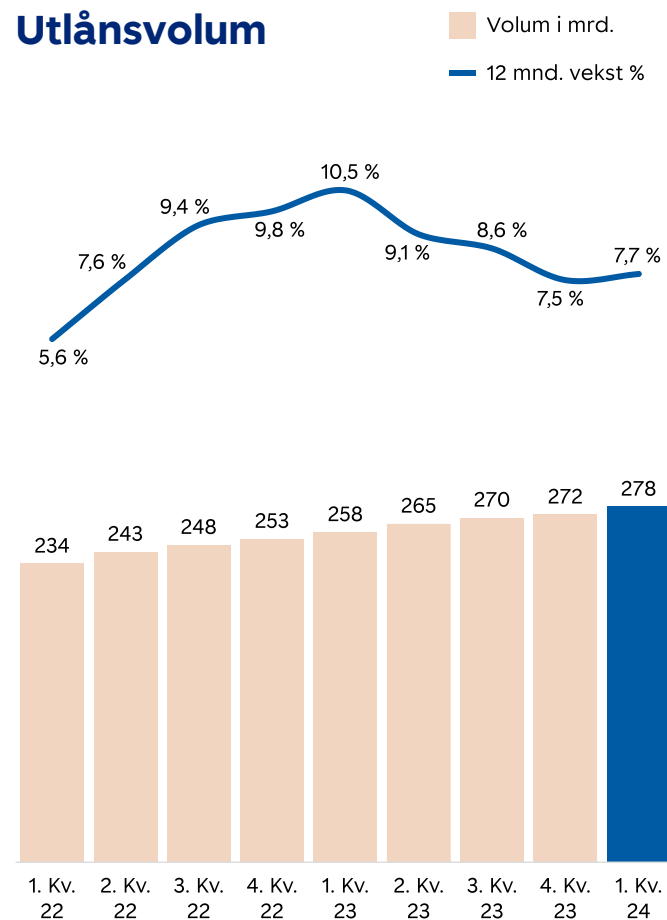
Mål: 50% utbytteandel



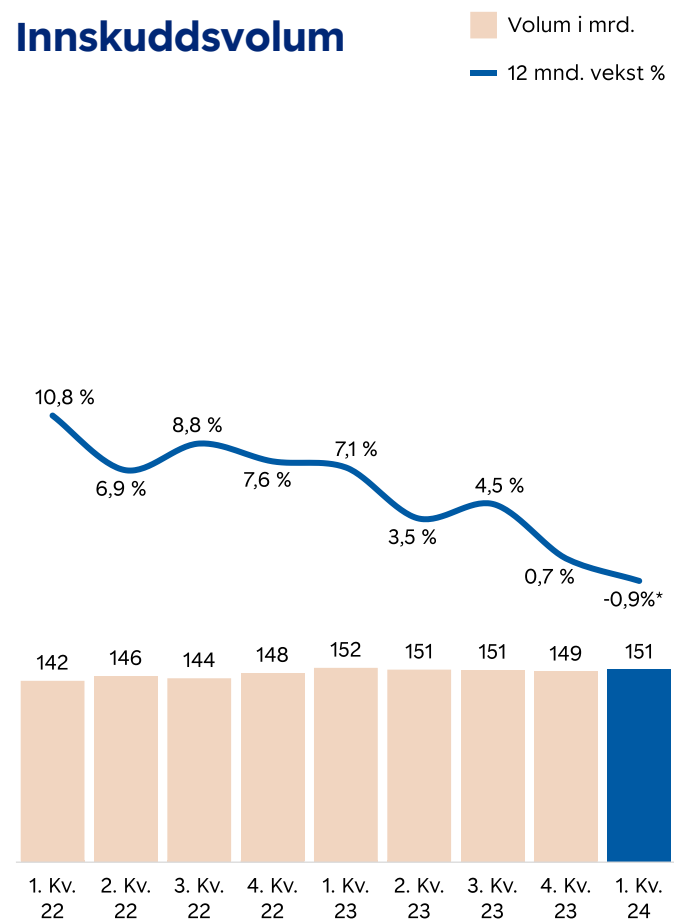
# SR-Bank tar markedsandeler

## Konsern

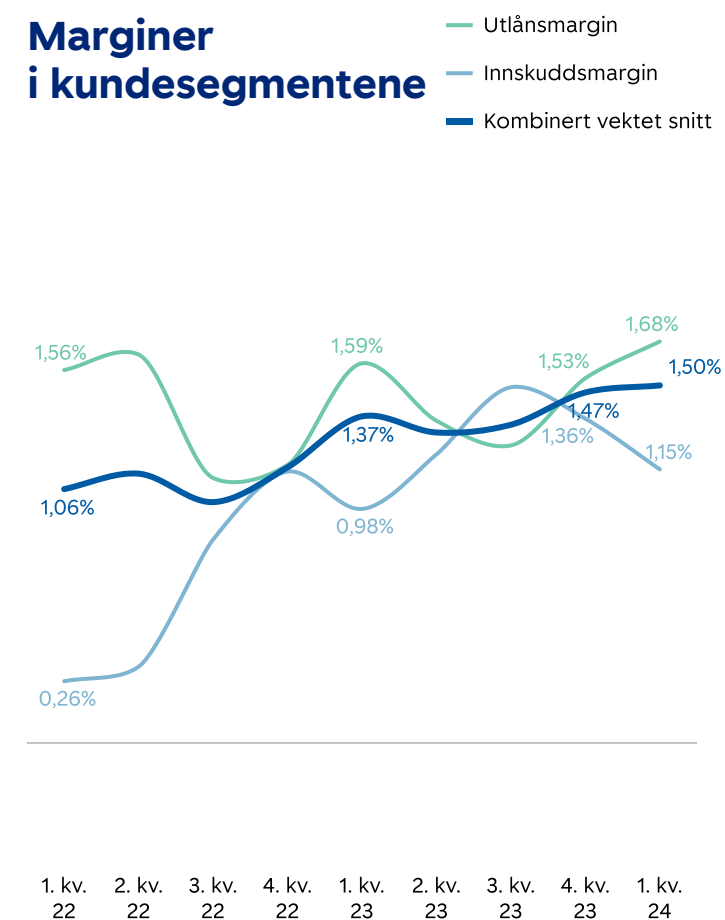
### Utlånsvolum



### Innskuddsvolum



### Marginer i kundesegmentene



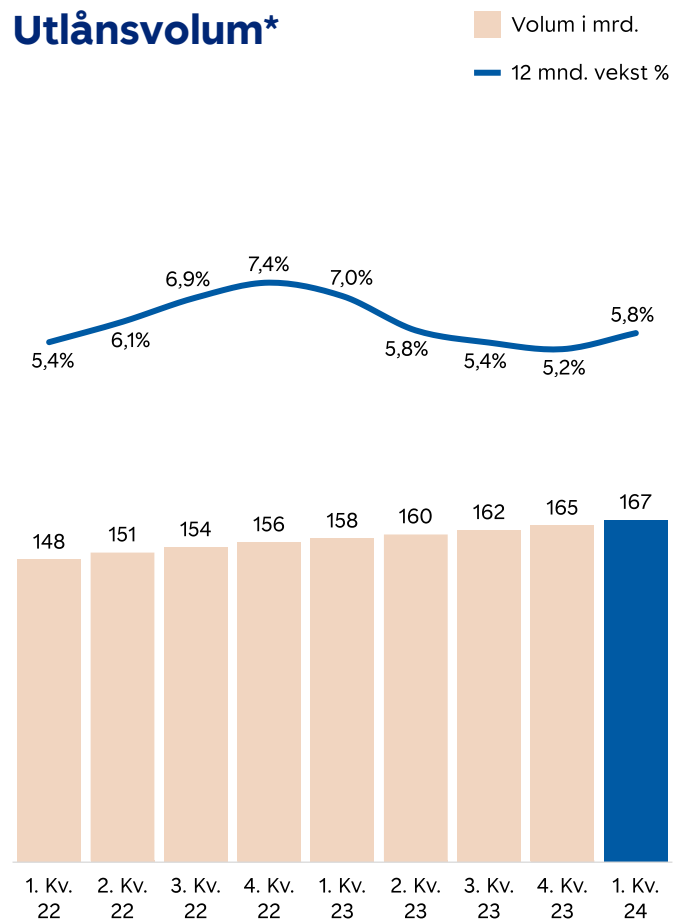
Definisjon marginer: Snitt kunderente målt mot pengemarkedsrenter.

\*12 måneders innskuddsvekst eksklusiv offentlig sektor er 6,1%.

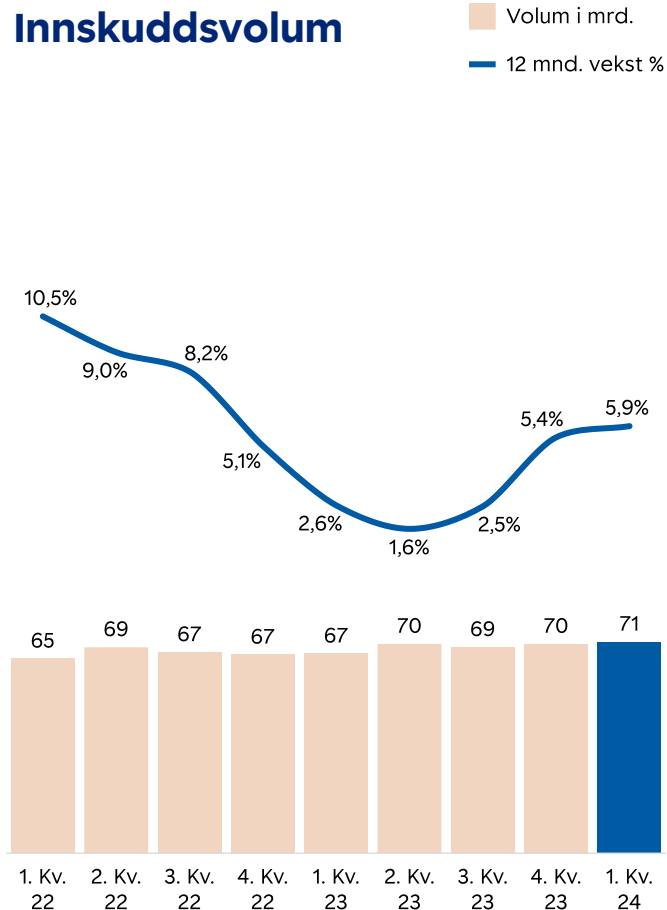


# Personmarked: Høy og stigende utlånsvekst

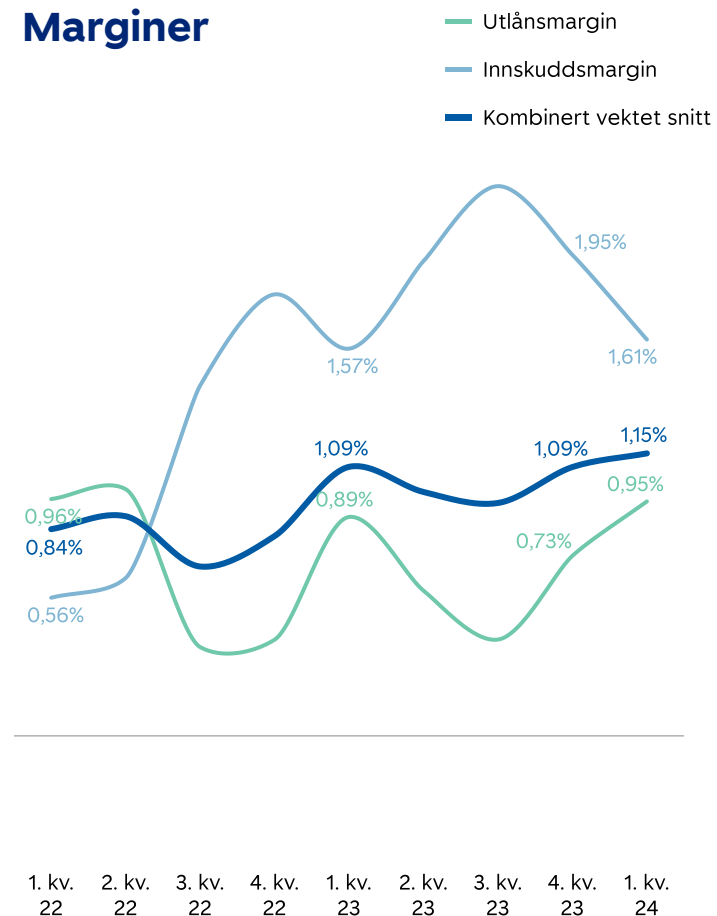
## Utlånsvolum\*



## Innskuddsvolum



## Marginer

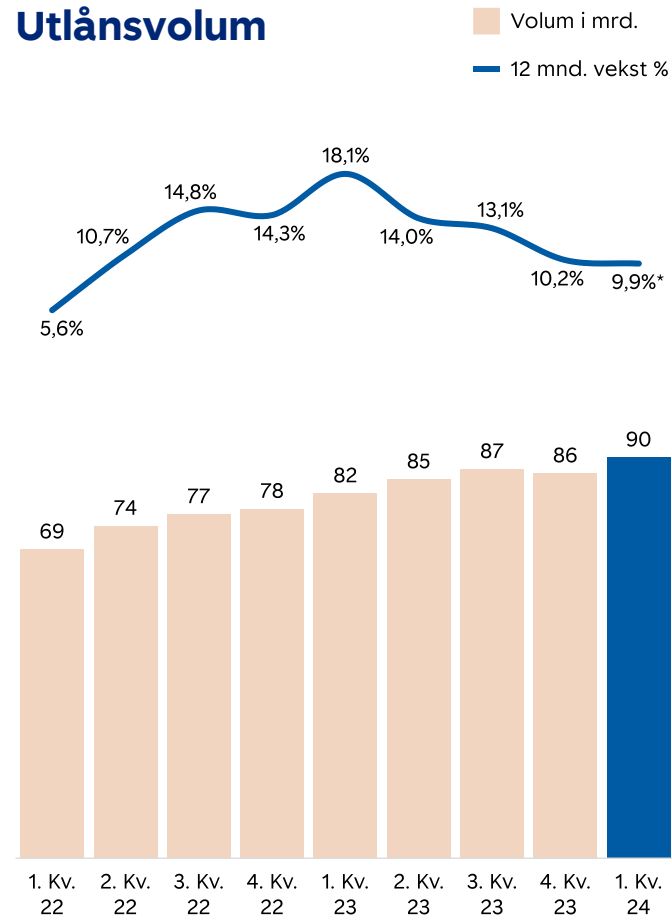


Definisjon marginer: Snitt kunderente målt mot pengemarkedsrenter.

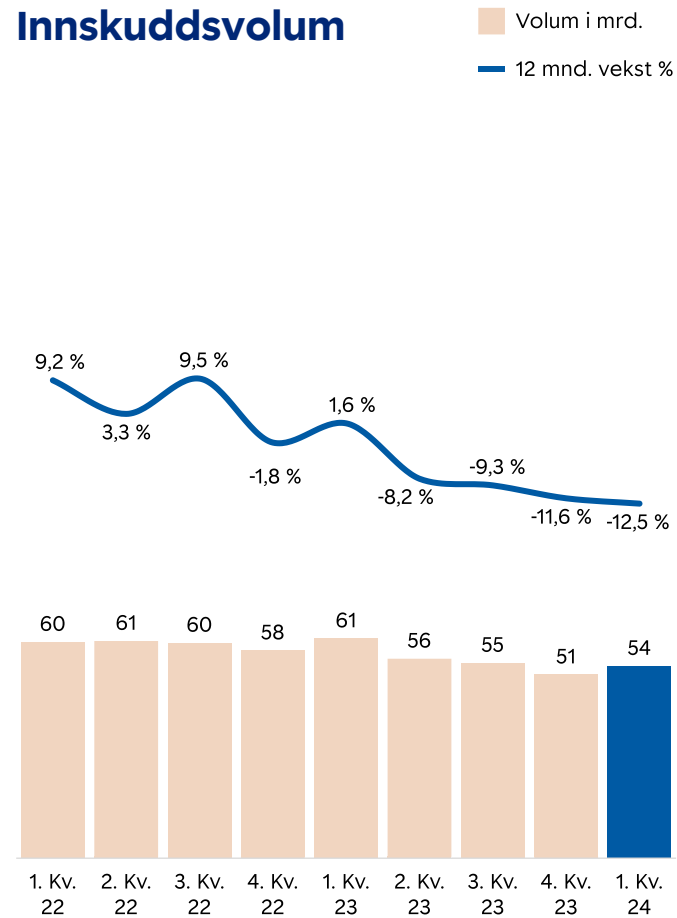
\*Inkludert ansattlån.

# BM Storkunde: Flere bedrifter velger SR-Bank

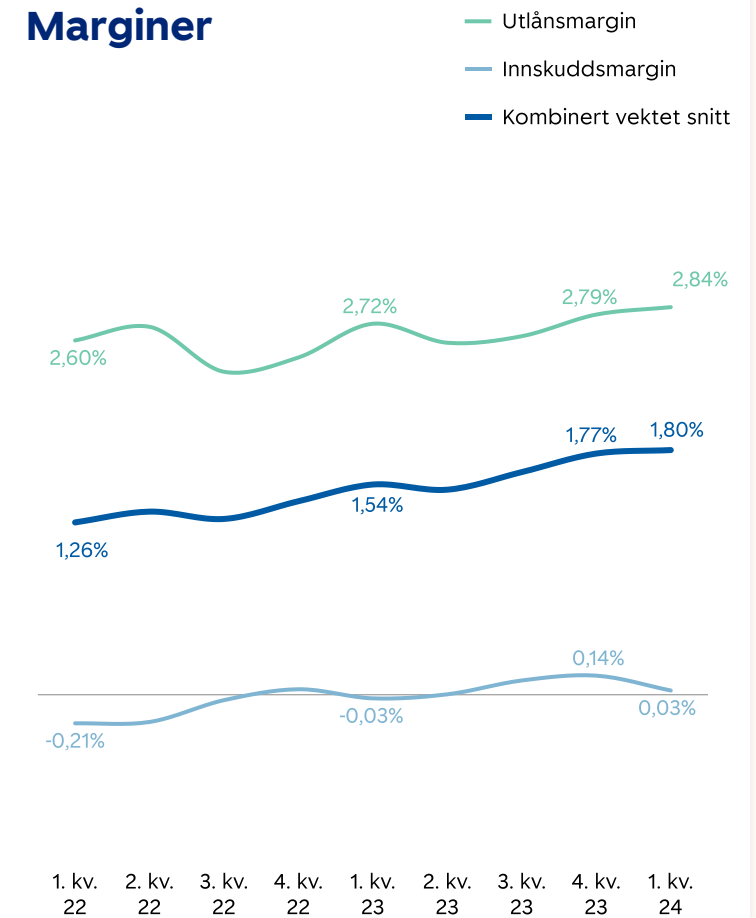
## Utlånsvolum



## Innskuddsvolum



## Marginer

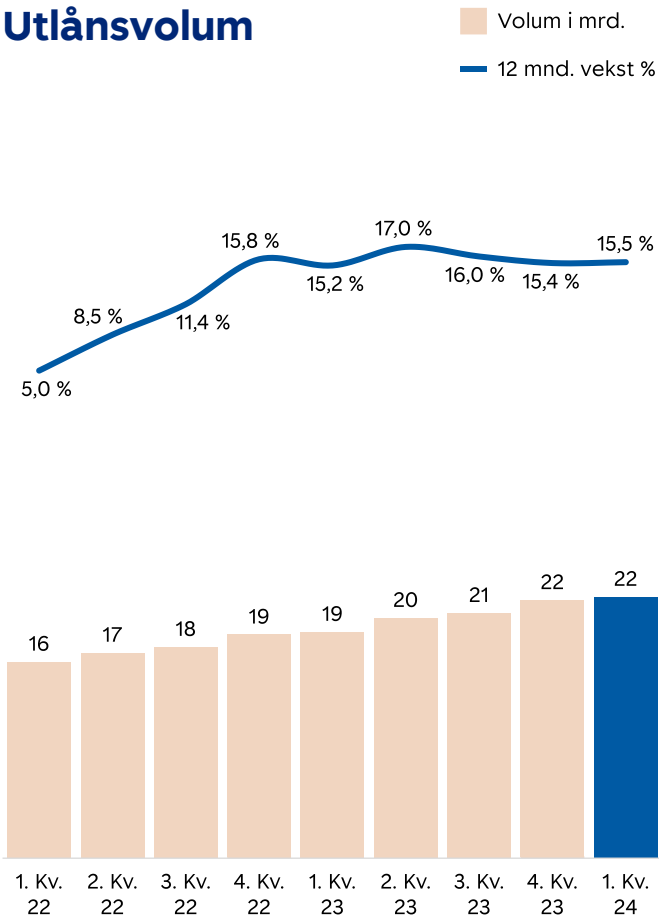


Definisjon marginer: Snitt kunderente målt mot pengemarkedsrenter.

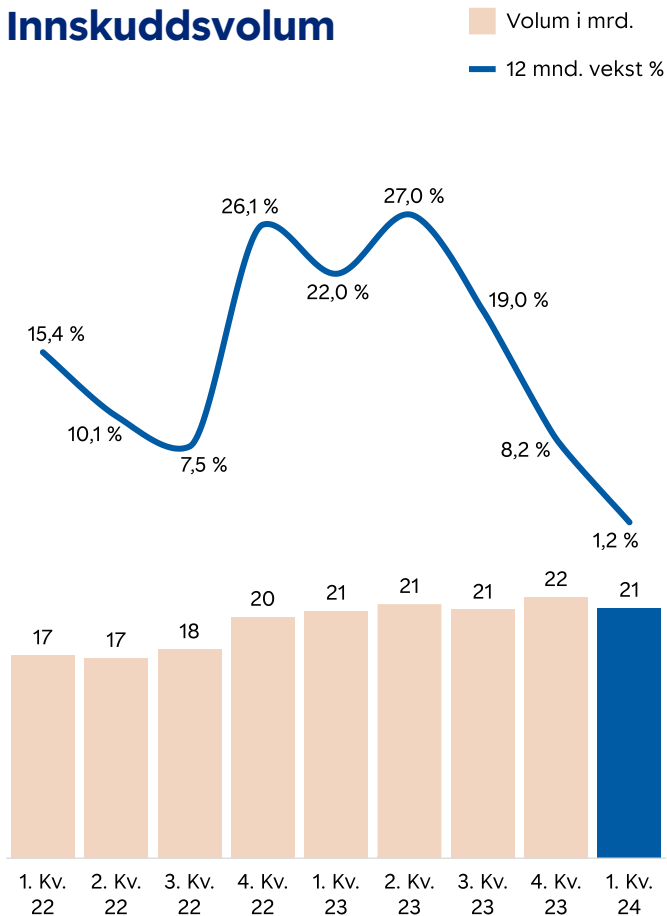
\*Utlånsvekst BM Storkunde eksklusiv valutakurseffekt er på 9,2%.

# SMB og Landbruk: Sterk vekst

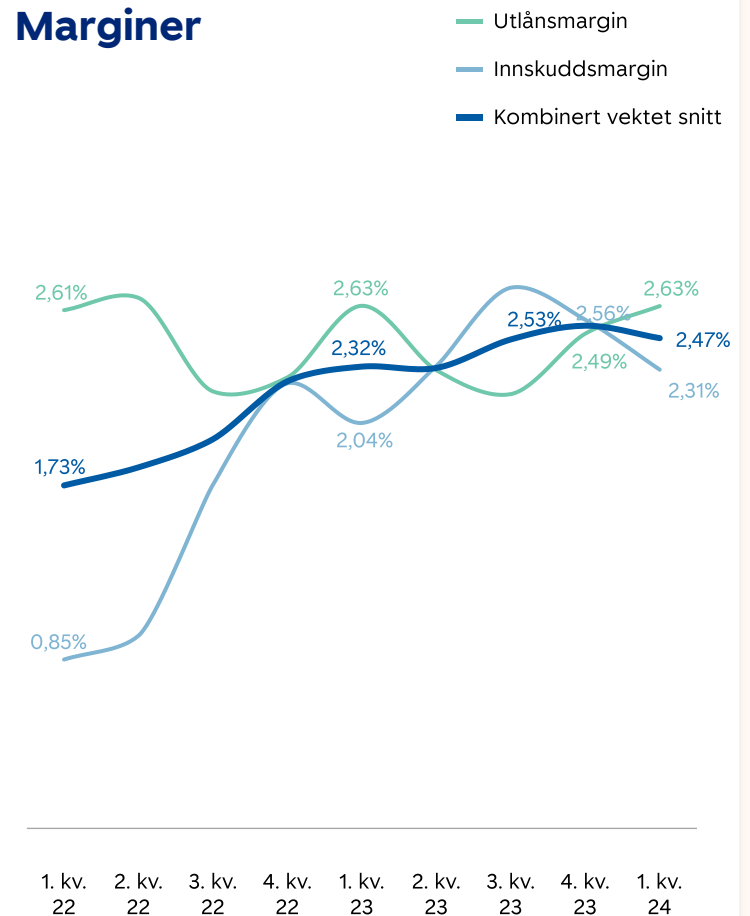
## Utlånsvolum



## Innskuddsvolum



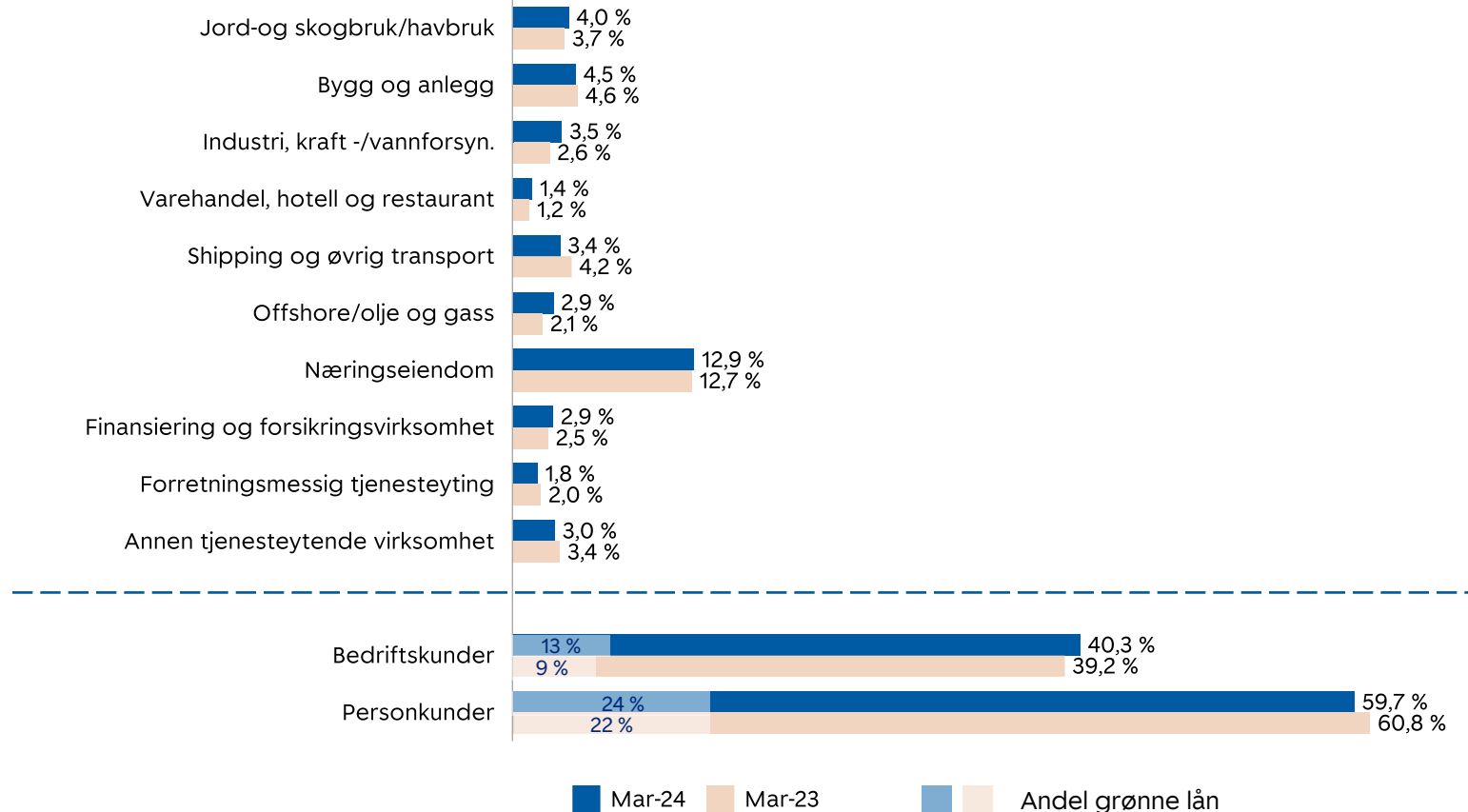
## Marginer



Definisjon marginer: Snitt kunderente målt mot pengemarkedsrenter.

# Godt diversifisert utlånsportefølje

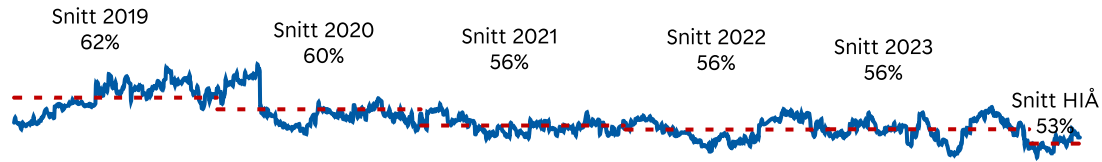
- Brutto utlån er økt til 278 mrd kr fra 258 mrd kr på samme tid i fjor
- Lav eksponering mot offshore, olje og gass
- Lav konsentrasjonsrisiko og god kredittkvalitet i næringsseidomsporteføljen




Utlån før nedskrivninger, nominelle beløp.

# Tidlig indikatorer: Våre kunder klarer seg godt

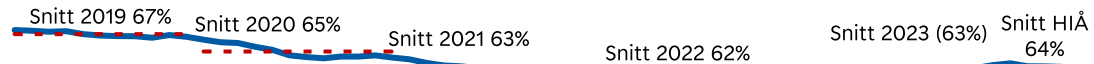
## Bedriftsmarked - Trekk på rammekreditter



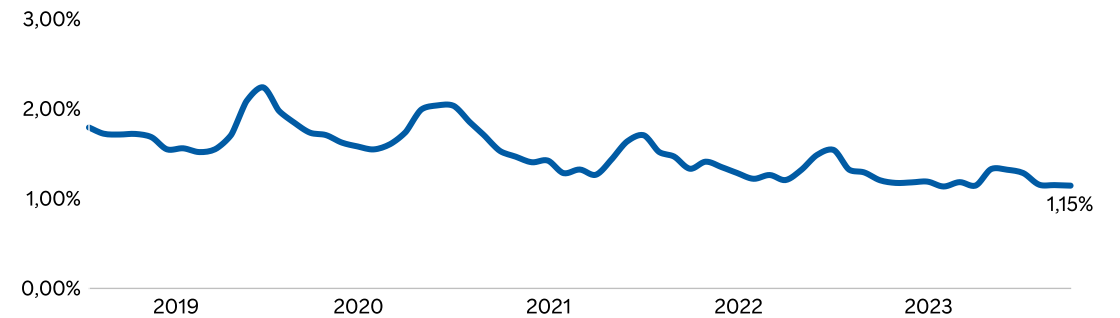
## Personmarked – Gj. snitt antall søknader om avdragsfrihet per måned



## Personmarked – Trekk på flexilån



## Personmarked – Andel EAD\* med betalingsanmerkning



\*Andel av Exposure at default som har betalingsanmerkning eksternt/Bisnode.

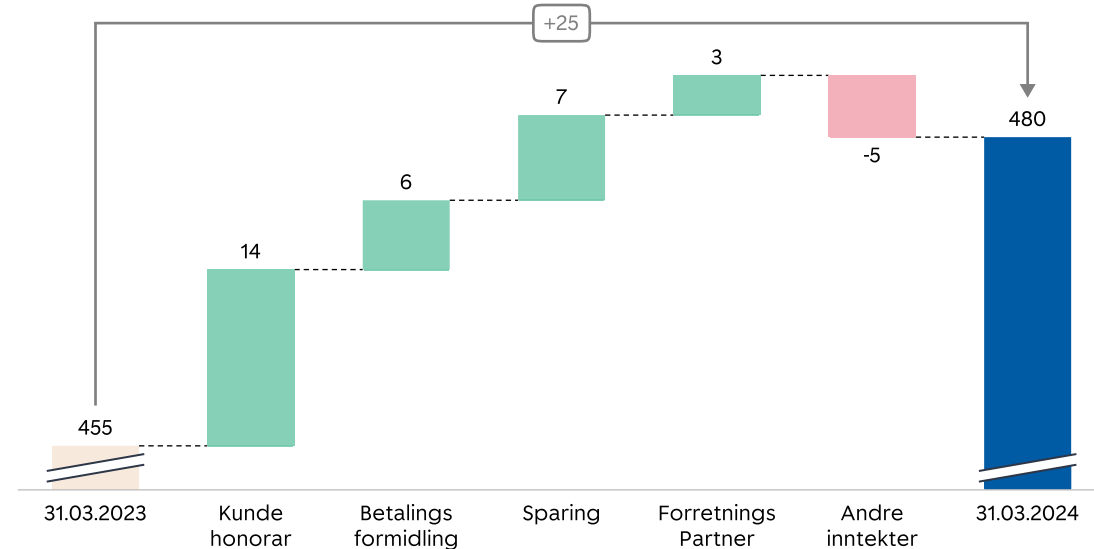
# Vår bredde gir økning i provisjons- og andre inntekter

## Netto provisjons- og andre inntekter

Beløp i mill kr	1. kv. 2024	4. kv. 2023	3. kv. 2023	2. kv. 2023	1. kv. 2023
Betalingsformidling	81	105	96	82	75
Sparing/plassering	35	36	35	49	28
Forsikring	64	61	66	64	71
Provisjonsinntekter EiendomsMegler 1	91	89	92	120	90
Garantiprovisjon	30	30	28	29	29
Tilrettelegging/kundehonorar	54	48	88	64	40
Kundehonorar ForretningsPartner	114	102	82	108	111
Øvrig	10	-5	9	7	10
<b>Netto provisjons- og andre inntekter</b>	<b>480</b>	<b>465</b>	<b>496</b>	<b>522</b>	<b>455</b>

## Endring netto provisjons- og andre inntekter

(Mill kr)



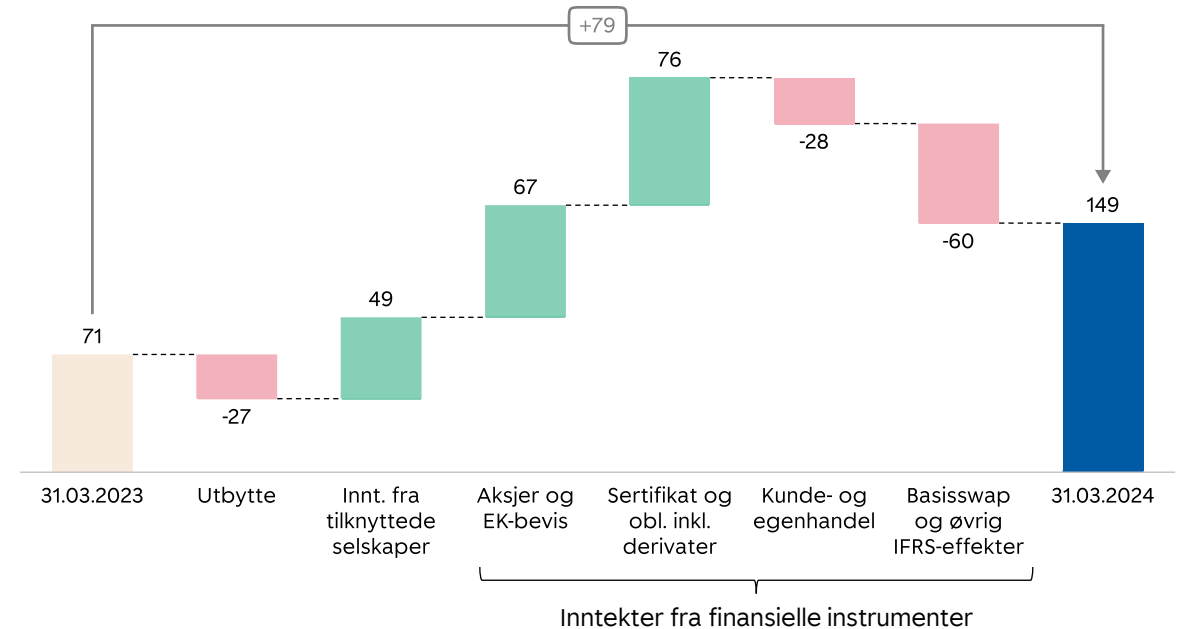
# Netto inntekter fra finansielle investeringer

## Netto inntekter fra finansielle investeringer

Beløp i mill kr	1. kv. 2024	4. kv. 2023	3. kv. 2023	2. kv. 2023	1. kv. 2023
<b>Utbytte</b>	6	8	1	25	32
<b>Inntekter fra tilknyttede selskaper</b>	143	93	47	53	94
<b>Netto inntekter fra finansielle instrumenter</b>	1	377	-37	32	-56
• herav kursendring aksjer og egenkapitalbevis	24	393	-49	-25	-43
• herav kursendring sertifikat og obligasjoner, inkl. derivater	-7	-47	19	-20	-83
• herav kursgevinst kunde- og egenhandel	34	71	54	54	62
• herav verdiendring basisswap og øvrig IFRS-effekter	-51	-40	-62	22	9
<b>Netto inntekter fra finansielle investeringer</b>	<b>149</b>	<b>478</b>	<b>11</b>	<b>109</b>	<b>71</b>

## Endring i netto inntekter fra finansielle investeringer

(Mill kr)



Når en basisswap er utpekt om et sikringsinstrument i sikring av et spesifikt identifisert lån, føres endring i verdi på sikringsinstrumentet knyttet til endringer i «basis spread» via utvidet resultatregnskap.

# Resultatandel tilknyttede selskaper

Selskap (eierandel), mill kr	1. kv. 2024	4. kv. 2023	3. kv. 2023	2. kv. 2023	1. kv. 2023
SpareBank 1 Gruppen AS (19,5%)	40	-51	-13	-5	27
BN Bank AS (35 %)	84	73	64	58	62
SpareBank 1 Forvaltning AS (35,8%)	17	21	11	14	15
SpareBank 1 Markets AS (33,3%)	21	51			
SpareBank 1 Kreditt AS (16,8%)	-3	-3	-3	-1	-4
SpareBank Betaling AS (19,1%)	-10	-7	-9	-10	-7
Øvrige	-3	6	1	1	0
<b>Sum tilknyttede selskap</b>	<b>145</b>	<b>92</b>	<b>51</b>	<b>56</b>	<b>92</b>
Finstart Nordic AS*	-2	1	-3	-3	-3
Rygir konsern	0	0	0	0	5
<b>Sum tilknyttede selskap i konsernet</b>	<b>143</b>	<b>93</b>	<b>47</b>	<b>53</b>	<b>94</b>

## Deleide/indirekte eide selskaper



\*Selskap der FinStart Nordic AS eier mellom 20-50 % må pga. regnskapsregler vurderes som tilknyttet selskap i konsernregnskapet. Resultatandelen her inngår i selskapets resultat på foregående side.



# Høyere aktivitet og vekst gir økte driftskostnader

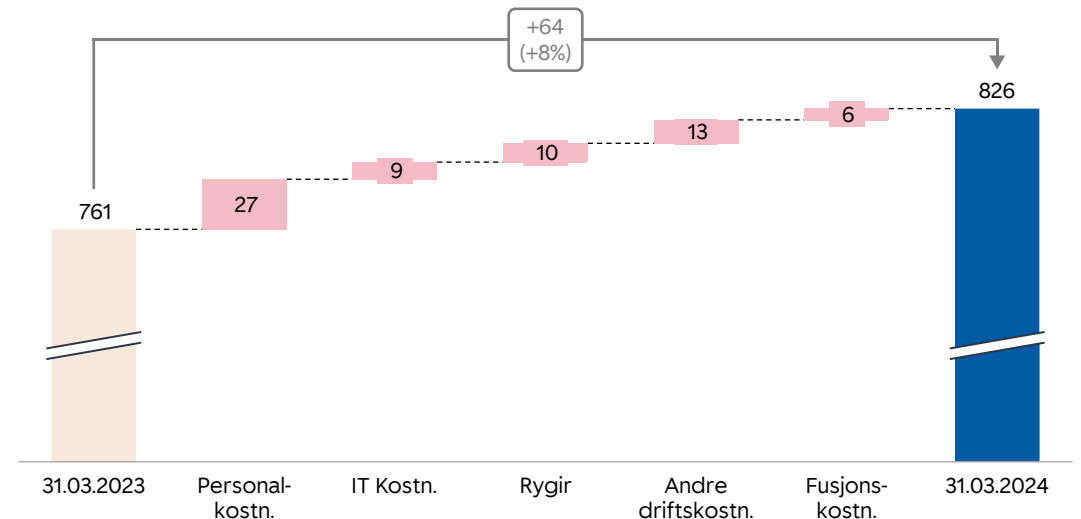
## Driftskostnader

Beløp i mill kr	1. kv. 2024	4. kv. 2023	3. kv. 2023	2. kv. 2023	1. kv. 2023
<b>Sum personalkostnader</b>	<b>508</b>	<b>570</b>	<b>513</b>	<b>488</b>	<b>482</b>
IT kostnader	117	123	111	114	108
Markedsføring	22	24	21	23	19
Administrasjonskostnader	31	35	28	33	32
Driftskostnader faste eiendommer	12	13	10	11	12
Andre driftskostnader	87	108	62	108	68
Fusjonskostnader	6	19			
<b>Sum driftskostnader</b>	<b>275</b>	<b>322</b>	<b>231</b>	<b>289</b>	<b>239</b>
Avskrivninger og nedskrivninger	43	43	41	41	41
<b>Totale driftskostnader</b>	<b>826</b>	<b>935</b>	<b>786</b>	<b>817</b>	<b>761</b>

## Endring i driftskostnader

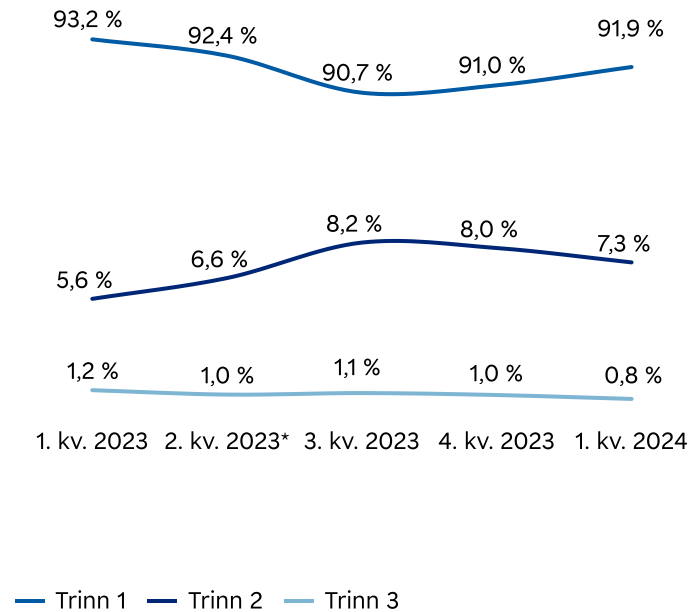
(Mill kr)

- Kostnadsøkning drevet av økning i morbank som følge av vekststrategi, generell kostnadsvekst og engangskostnad i Rygir

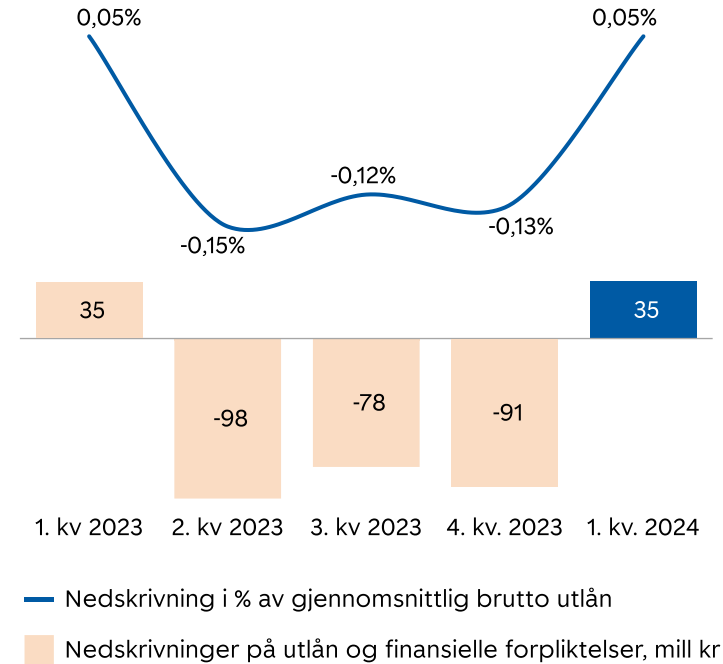


# Utlån og finansielle forpliktelser

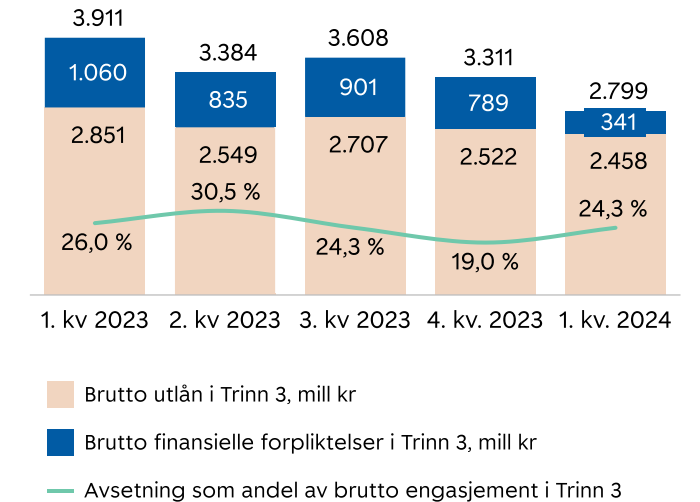
## Utvikling i brutto utlån og finansielle forpliktelser



## Netto nedskrivninger på utlån og finansielle forpliktelser



## Utvikling i brutto utlån og finansielle forpliktelser i Trinn 3



\*I 2. kvartal 2023 ble det tatt i bruk en oppdatert modell for beregning av tapskostnader på engasjementer uten individuell nedskrivning.

# Nedskrivning på utlån og finansielle forpliktelser

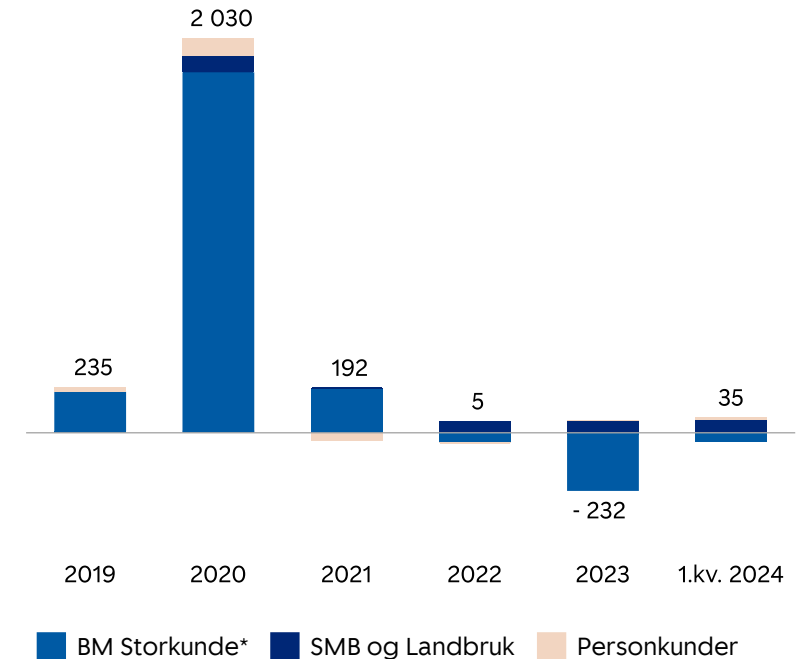
## Kostnadsførte nedskrivninger (mill kr)

	1. kv. 2024	4. kv. 2023	3. kv. 2023	2. kv. 2023	1. kv. 2023
BM Storkunde	-43	-107	-121	-85	15
SMB og Landbruk	66	20	40	-15	18
Personkunder	12	-3	3	3	2
<b>Sum kostnadsførte nedskrivninger</b>	<b>35</b>	<b>-91</b>	<b>-78</b>	<b>-98</b>	<b>35</b>

## Balanseførte nedskrivninger (mill kr)

	31.03.2024	31.12.2023	30.09.2023	30.06.2023	31.03.2023
BM Storkunde	883	967	1.147	1.277	1.341
SMB og Landbruk	327	261	264	235	242
Personkunder	155	145	152	152	155
<b>Sum balanseførte nedskrivninger</b>	<b>1.364</b>	<b>1.373</b>	<b>1.563</b>	<b>1.664</b>	<b>1.738</b>

## Akkumulerte nedskrivninger per år (mill kr)

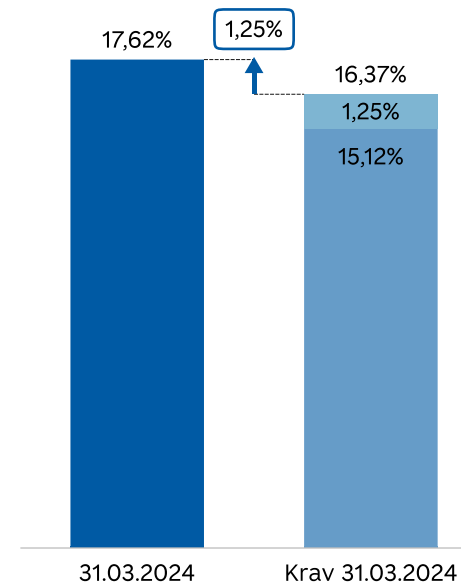


\*I 2019 er SMB og Landbruk en del av BM Storkunde

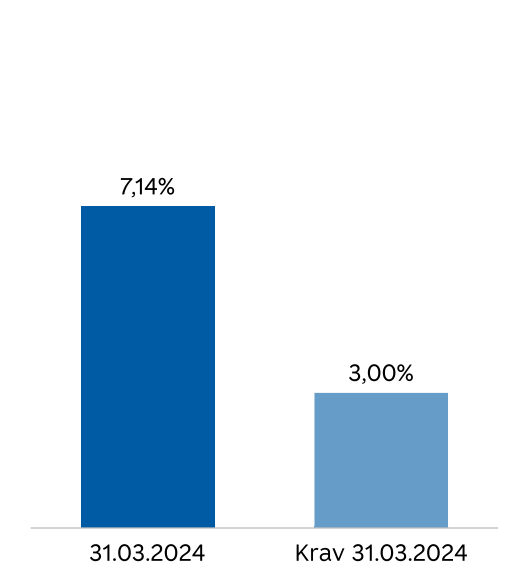
# Solid kapitaldekning

- Myndighetenes minimumskrav til ren kjernekapitaldekning er 16,37 % pr 31.03.2024 inkludert midlertidig Pilar 2-påslag på 0,28 prosent-poeng og kapitalkravsmargin på 1,25 %.
- Uvektet kjernekapitalandel (Leverage Ratio) er 7,14 % pr 31.03.24, godt over minimumskravet på 3,0 %
- Finansdepartementet besluttet i juni at SpareBank 1 SR-Bank ASA skal anses som systemviktig foretak. Dette vil medføre økt krav til ren kjernekapitaldekning på 1,0 prosent-poeng til 17,37 % med virkning fra 30.09.2024.

## Ren kjernekapital



## Uvektet kjernekapital

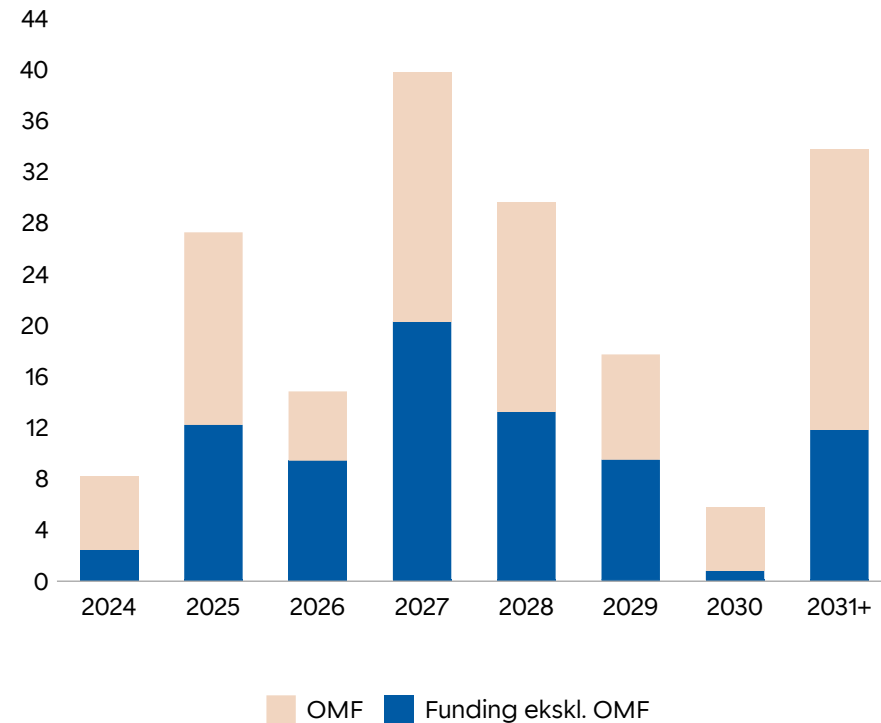


# Fremmedfinansiering

## God likviditetssituasjon

- NSFR\* 136 % på konsolidert basis
- LCR\*\* 216 %
- Netto refinansieringsbehov fremmedkapital de neste 12 månedene er 17,7 mrd kr
- Innskuddsdekning 54,2 %
- MREL-krav 36,6 % av justert risikovektet balanse, MREL-subordineringskrav 29,6 %.
  - SR-Bank har pr 31.03.2024 utstedt 17,7 mrd kr i senior etterstilt gjeld (krav ~11 mrd).

## Forfall per år



\*Net Stable Funding Ratio er definert som tilgjengelig stabil finansiering relativt til nødvendig stabil finansiering.

\*\*Likvide aktiva dividert på netto likviditetsutgang i et 30 dagers alvorlig stressscenario.

# Bærekraftsmål for SpareBank 1 SR-Bank

– en proaktiv alliert for kundene våre i omstillingen til et bærekraftig samfunn.

## Utslipps- reduksjon

- **Klimanøytralt** konsern innen 2022
- **Netto nullutslipp** innen 2050 for vår finansierings- og investeringsvirksomhet

## Omstilling

- Finansiering og tilrettelegging av **50 mrd. i bærekraftige aktiviteter** innen 2030
- Finansiering av **15 mrd. i grønn eiendom** innen 2025
- Tilrettelegge for **nye arbeidsplasser** gjennom entreprenørskap og innovasjon

## Like- stilling og mangfold

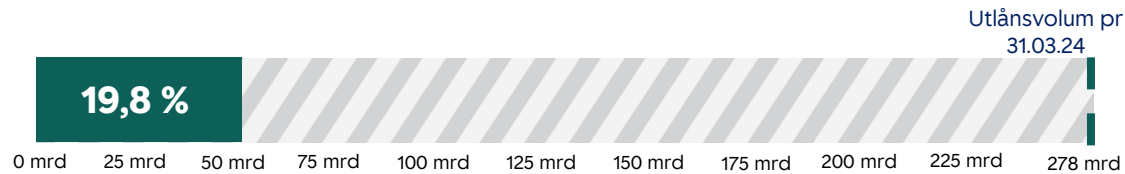
- **Kjønnsbalanse** (40/60) på alle ledernivåer og tyngre fagstillinger i konsernet innen 2025
- **Likelønn** mellom kjønnene – lik lønn for likt arbeid
- Gjennom vår rådgiving, produkter og tjenester skal vi **styrke økonomisk likestilling**

## Bekjempe økonomisk kriminalitet

- Ha **nulltoleranse** for alle former for økonomisk kriminalitet
- **Ivareta menneskerettigheter** gjennom å bidra til åpenhet i leverandørkjeder
- Kjentetegnes av **høy etisk standard**

# Utlånsvolum og finansiering av bærekraftige aktiviteter

## Bærekraftige utlån utgjør 19,8 % av samlet utlånsvolum



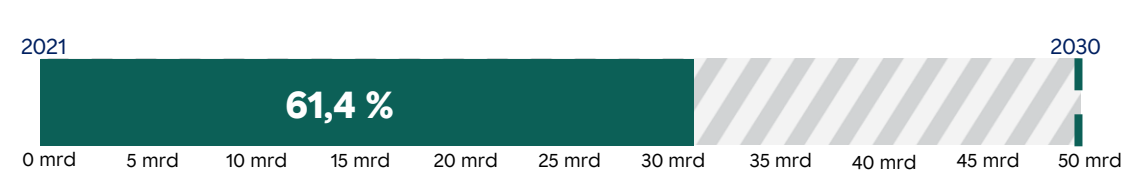
### Personmarked

- Grønne boliglån
- Grønne billån

### Bedriftsmarked

- Grønne næringsbygg
- Grønn transport
- Grønn finansiering til fornybar energi
- Avfallshåndtering
- Bærekraftslinkede utlån

## Mål: Finansiere 50 mrd kroner i bærekraftige utlån og produkter innen 2030



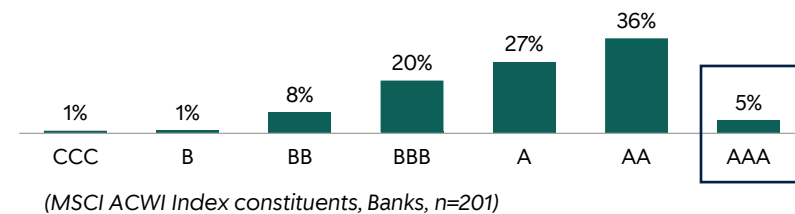
### Bærekraftige aktiviteter

- Grønt boliglånprodukt (energiklasse A og B)
- Grønne billån
- Grønne bedriftsutlån
- Bærekraftslinkede utlån

## SpareBank 1 SR-Bank blant topp 5 % av banker



MSCI har oppgradert SpareBank 1 SR-Bank sin ESG rating fra AA til AAA.



Bærekraftige utlån og aktiviteter er i henhold til internt rammeverk for bærekraftig finansiering

# Utsikter

- Bedriftene er motstandsdyktige. Optimisme på Sørvestlandet
- Fortsatt bransjeforskjeller. Krevende for bygg og anlegg
- Svak økning i arbeidsledigheten
- Store variasjoner i boligmarkedet





# SpareBank 1 Sør-Norge gir kraft til vekst for kundene

**#1** Et kraftfullt finanskonsern der partene forsterker hverandre

**#2** En slagkraftig bank tuftet på «lokalbank-konseptet»

**#3** En attraktiv videreutvikling og forsterkning

**#4** Et solid finanskonsern med betydelig løfteevne

**#5** Et konsern med bedre tilgang på kapital til folk og næringsliv

**#6** Et konsern med sterke lokale og langsiktige eiere

**#7** En sterk utfordrer i det norske bankmarkedet

**#8** En kraftfull aktør gjennom samarbeid og eierskap i Alliansen

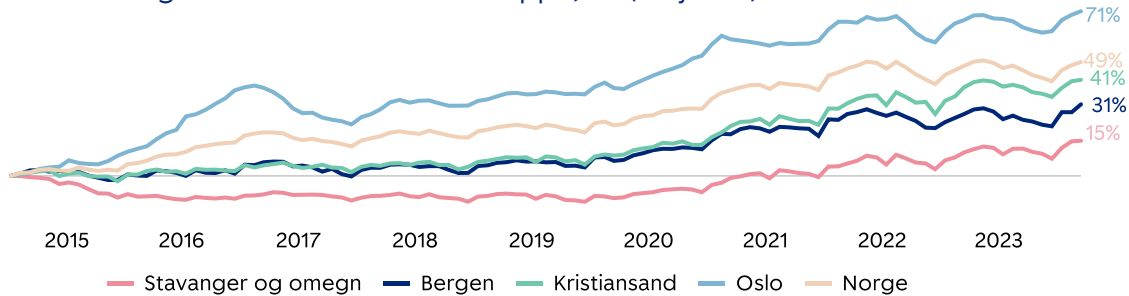
# Vedlegg

- 1) **Makro**
- 2) Detaljer utlånsporteføljen
- 3) Risiko
- 4) SpareBank 1 SR-Bank

# Makro i Sør-Norge

## Boligprisutvikling

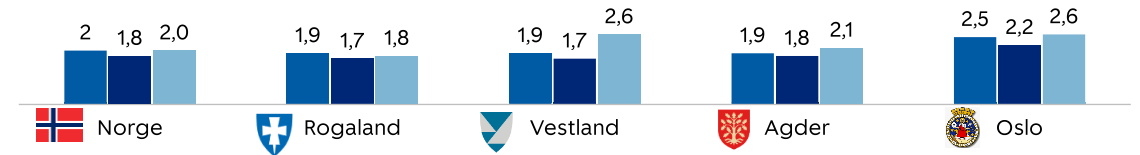
Prisutvikling de siste 12 månedene er opp 1,2 % (nasjonalt)



Utvikling i boligpriser basert på NOK per kvm. Gjennomsnitt alle boliger. Månedlig. Indeksert

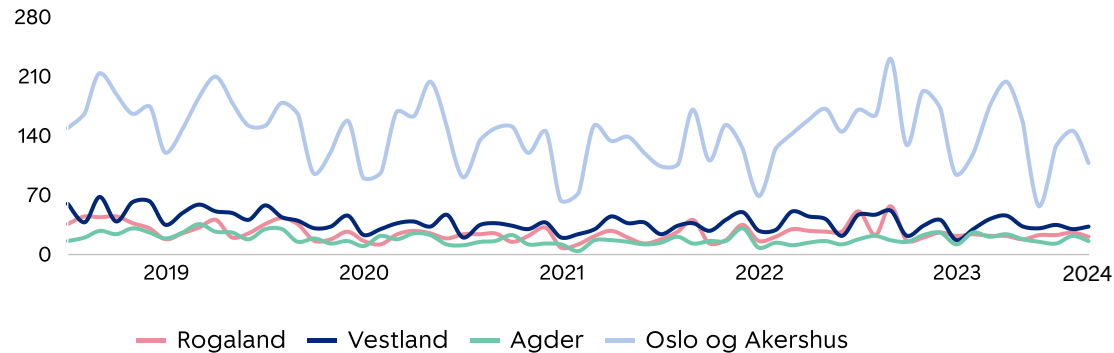
## Arbeidsledighet

Mar 22 Mar 23 Mar 24



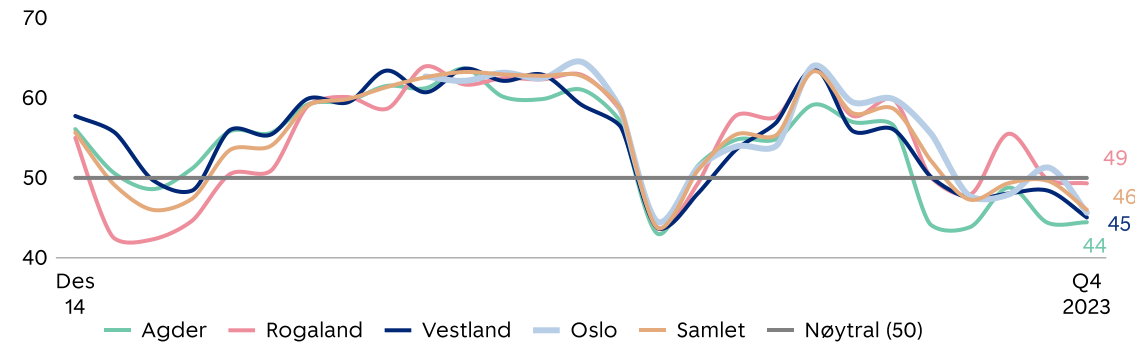
Ikke sesongjusterte tall

## Antall konkurser



## Sparebank 1 SR-Banks konjunkturbarometer

Hovedindeks på 46 prosent pr 4. kvartal 2023

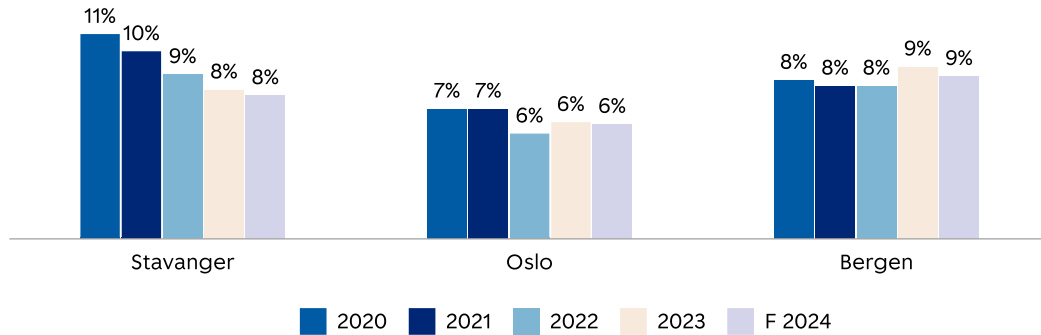


# Vedlegg

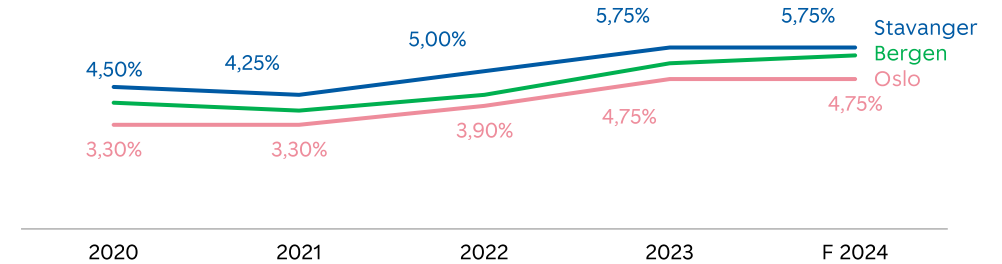
- 1) Makro
- 2) Detaljer utlånsporteføljen**
- 3) Risiko
- 4) SpareBank 1 SR-Bank

# Marked - Næringseiendom

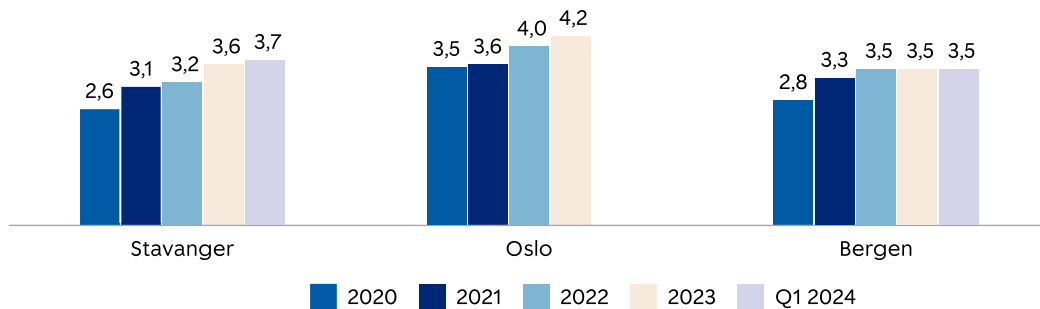
## Kontorledighet



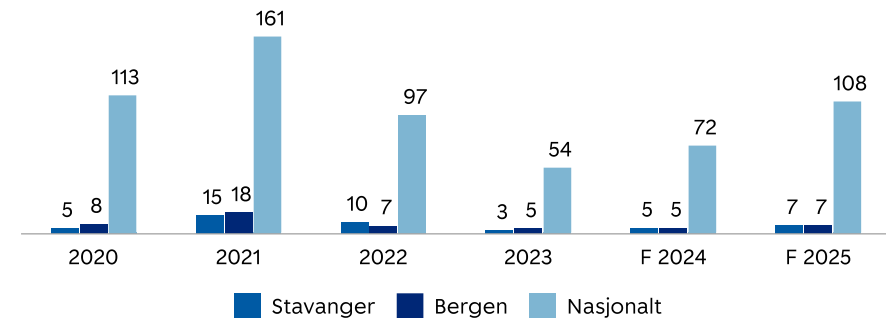
## Prime yield



## Leiepriser (TNOK per kvm)



## Transaksjonsvolum (Mrd kr)



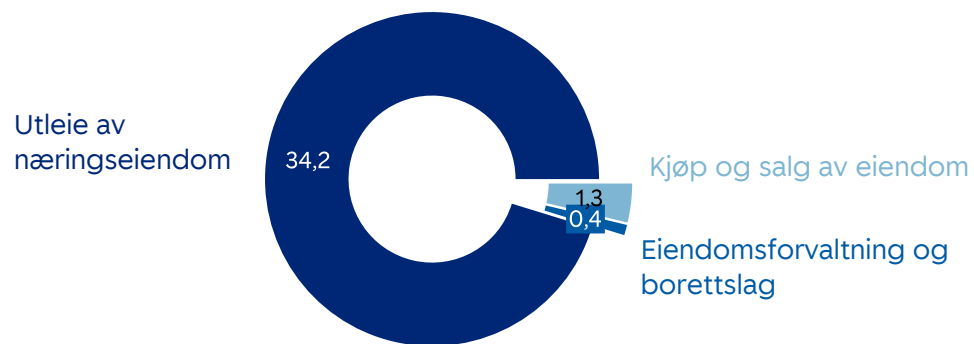
Kilde: Entra, WPS og EM1 SR-Bank

# Finansiering av næringseiendom

12,9 % (36 mrd kr) av total utlånsvolum

## Næringseiendom

(Mrd kr)

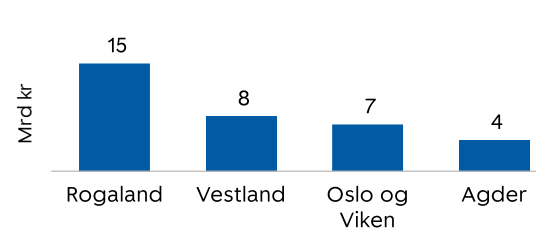


Utlånsvolum til utleie av næringseiendom er 34,2 mrd kr, 12,3 % av total utlånsportefølje

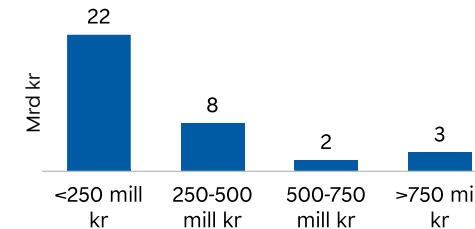
Porteføljen består hovedsakelig av næringseiendom med langsiktige leiekontrakter og finansielt solide leietagere

## Utleie av næringseiendom

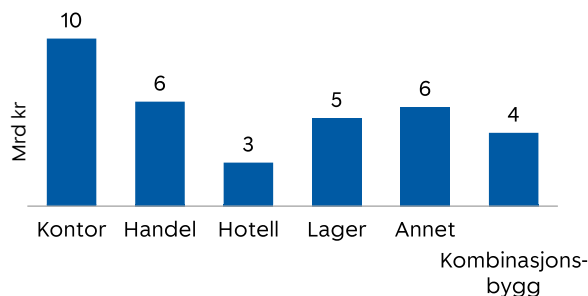
Godt differensiert på tvers av regioner



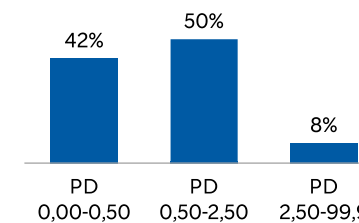
Lav konsentrasjonsrisiko



Differensierte segmenter



92 % av volumet har PD under 2,5 %



# Olje og offshore

2,9 % (8,1 mrd kr) av total utlånsvolum

## Offshore

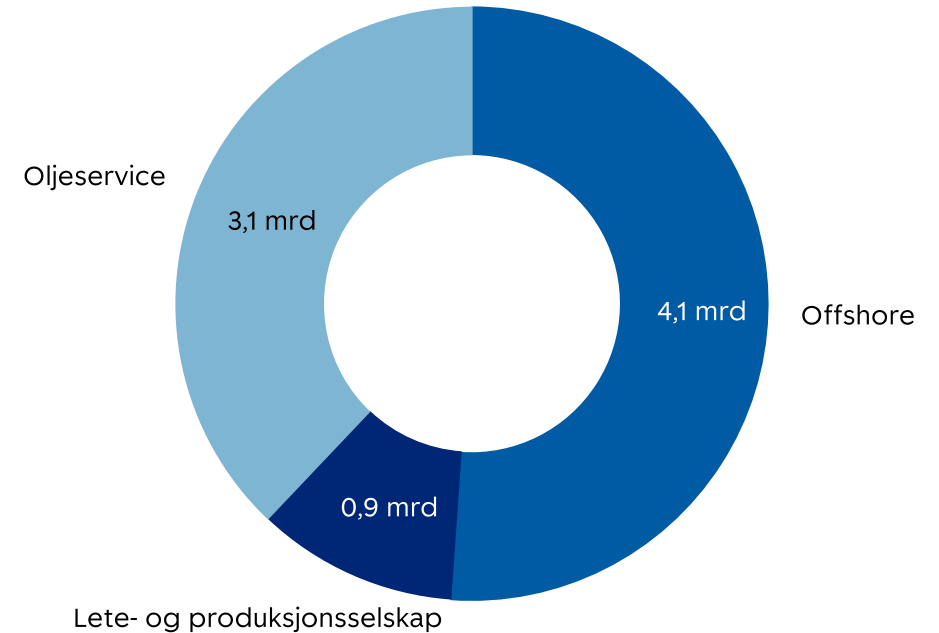
- Utlånsvolum 4,1 mrd kr, 1,5 % av konsernets totale utlånsvolum
- Eksponering primært mot industrielt orienterte rederier med integrert organisasjon (Offshore Service Vessels, Rigg og Seismikk)

## Oljeservice

- Utlånsvolum 3,1 mrd kr, 1,1 % av konsernets totale utlån
- Finansiering av driftskapital gjennom omløps- og driftsmidler samt garantigivelser

## Lete- og produksjonsselskap

- Utlånsvolum 0,9 mrd kr, 0,3 % av konsernets totale utlånsvolum
- Eksponering primært mot selskaper med virksomhet på norsk kontinentalsokkel



# Vedlegg

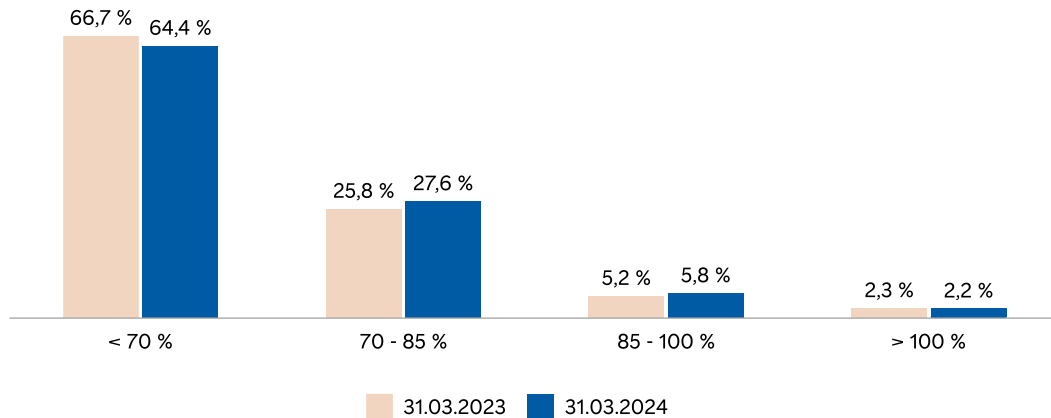
- 1) Makro
- 2) Detaljer utlånsporteføljen
- 3) Risiko**
- 4) SpareBank 1 SR-Bank



# Belåningsgrad og risikovektet boliglån

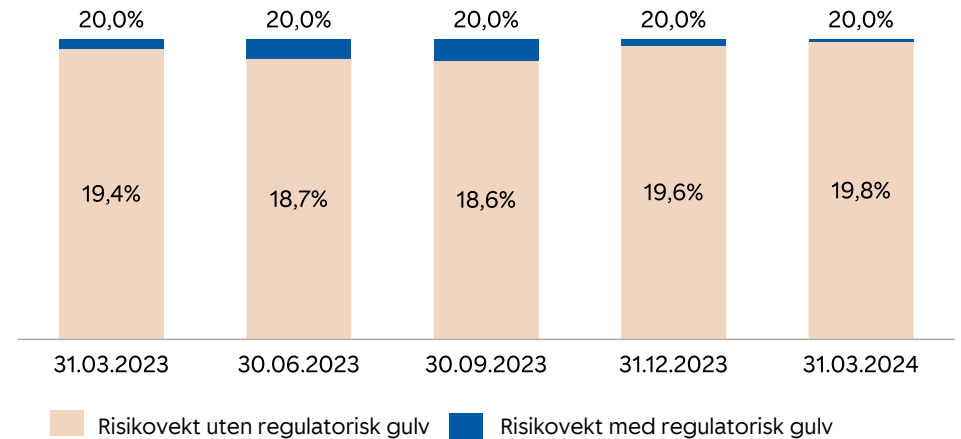
## Belåningsgrad boliglån

- 91,9 % av utlånseksponeringen er innenfor 85 % av vurderte sikkerhetsverdier.



## Risikovekter boliglån

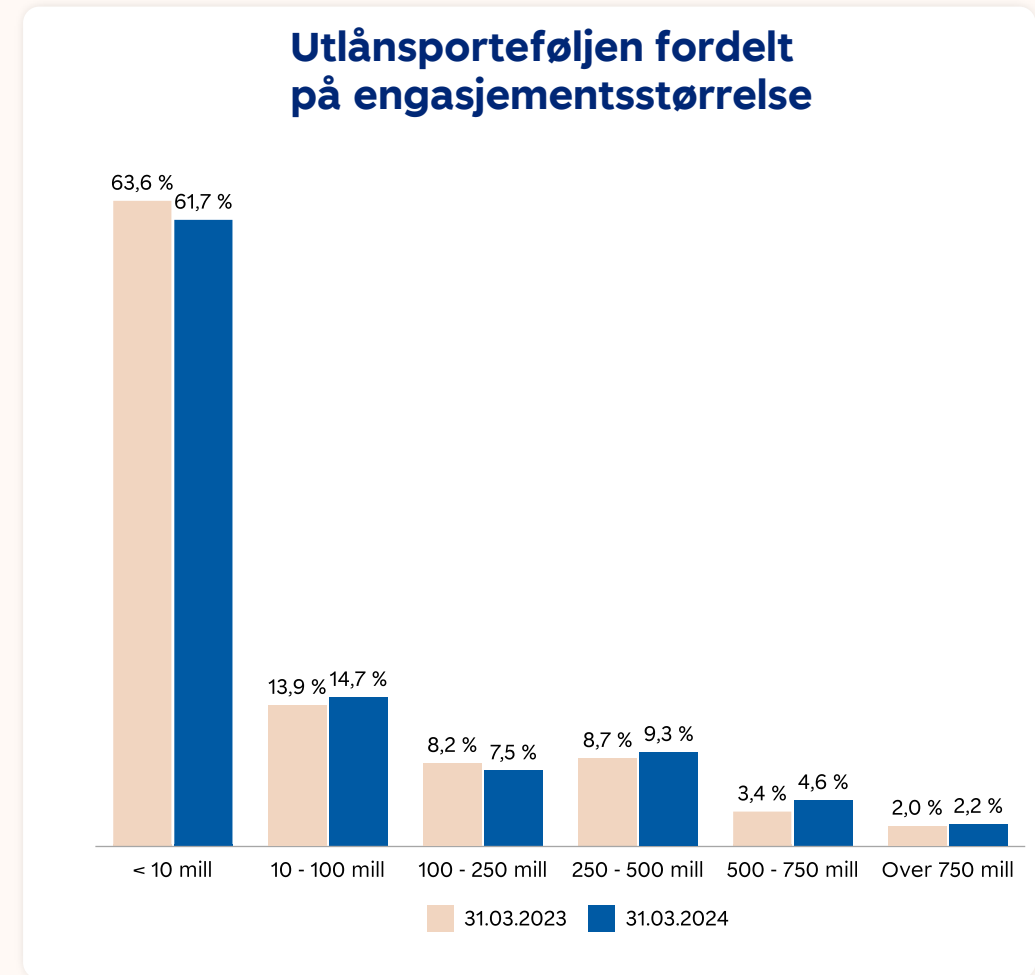
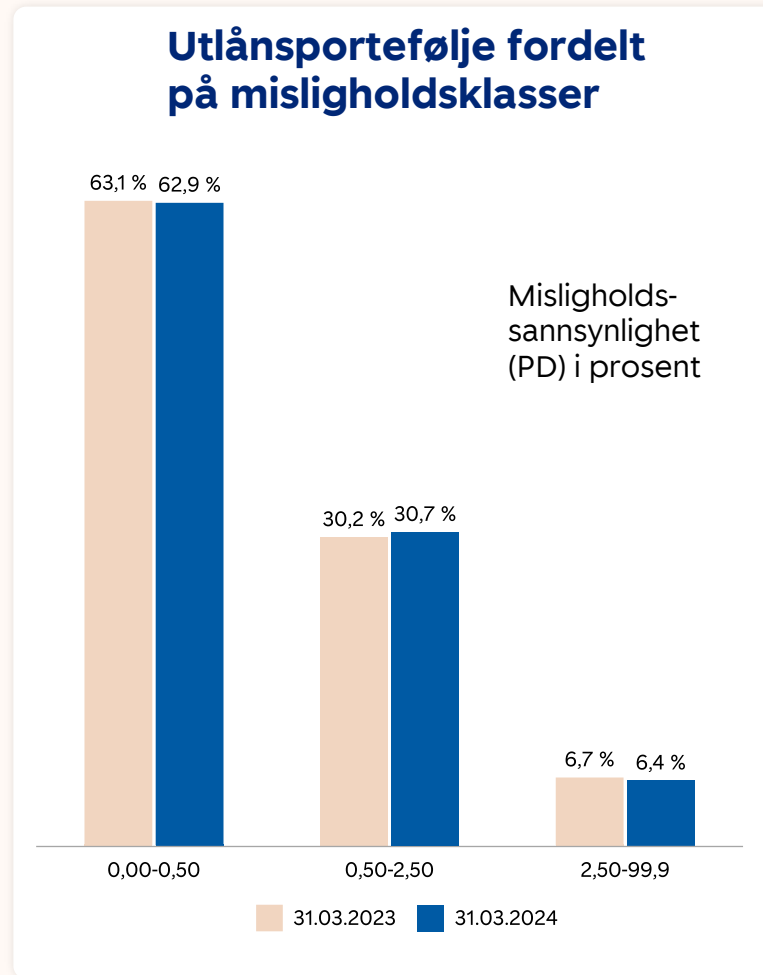
- Risikovektene reflekterer en solid utlånsportefølje med moderat belåningsgrad og lavt tapspotensial.
- Risikovekter på boliglån er underlagt et regulatorisk gulv på 20 %.



Beregningen av LTV tar utgangspunkt i sikkerhetenes markedsverdi. Ved totalfordelt LTV tilordnes hele det aktuelle lånet til et og samme intervall. Boliglån er i IRB-regelverket definert som engasjementer som er sikret med pant i bolig/fast eiendom og hvor sikkerheten i fast eiendom utgjør minst 30 %.

# Risikoprofil i utlånsporteføljen

- SpareBank 1 SR-Bank har en solid utlånsportefølje.
- Utlånsporteføljen består i hovedsak av små og mellomstore engasjementer

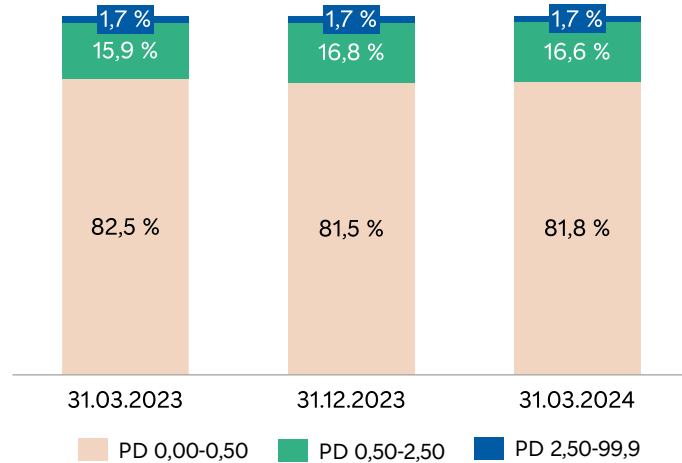


Misligholdssannsynlighet (PD) gjennom en full tapssyklus.

# Risikoprofil – utlån i Personmarked, SMB og Landbruk og BM Storkunde

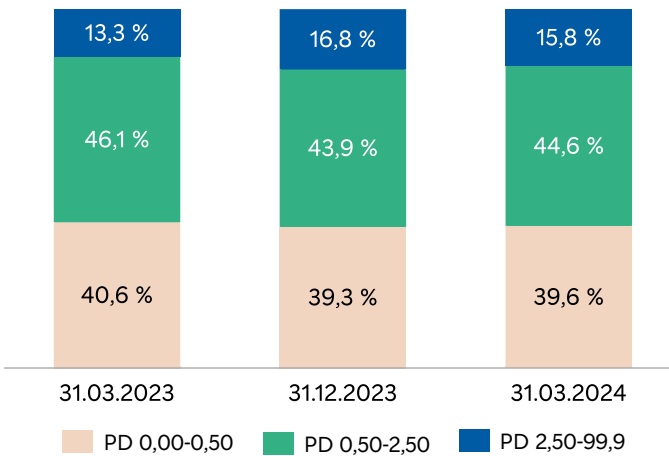
- Fordelt på misligholdsklasser

## Personmarked



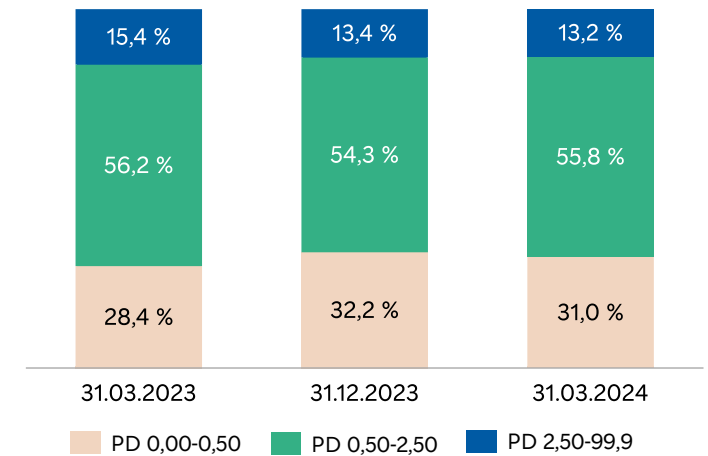
- Kvaliteten i personmarkedsporteføljen vurderes som meget god med lavt tapspotensial.
- Den lave risikoprofilen i porteføljen er oppnådd gjennom selektiv kundeutvelgelse og krav til moderat belåningsgrad. Det vesentlige av porteføljen er sikret med pant i fast eiendom.

## SMB og Landbruk



- Kvaliteten i SMB og Landbruk vurderes som god.

## BM Storkunde



- Kvaliteten i BM Storkunde vurderes som god.
- Et klart definert rammeverk som setter begrensninger på hva som finansieres og på hvilke vilkår, bidrar til å opprettholde en robust portefølje.

Misligholdssannsynlighet (PD) gjennom en full tapssyklus.

# Vedlegg

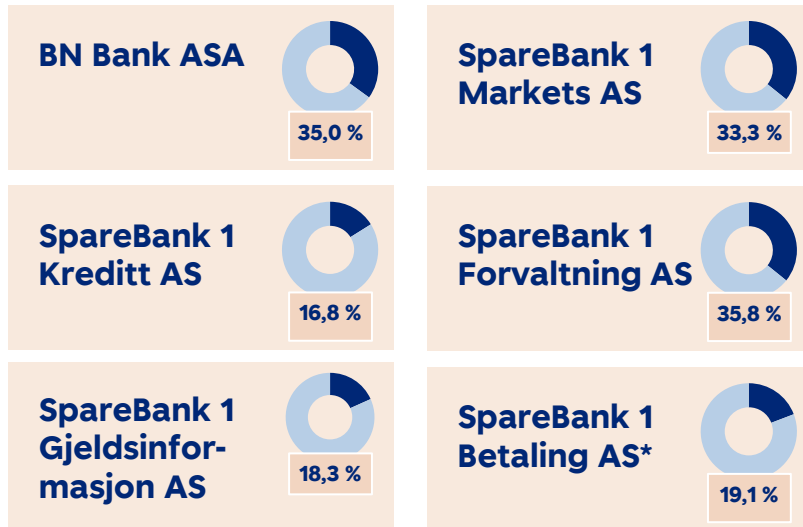
- 1) Makro
- 2) Detaljer utlånsporteføljen
- 3) Risiko
- 4) **SpareBank 1 SR-Bank**

# SpareBank 1 Alliansen



Produkter, provisjon, utbytte  Salg, låneportefølje, kapital

## Selskaper hvor SR-Bank har direkte eierskap



\*Eier 23,9 % i Vipps AS.

## SpareBank 1 Gruppen AS



### Alliansens eiere

- Alle kredittbeslutninger gjøres lokalt av den enkelte bank
- Stordriftsfordeler relatert til kostnader, IT løsninger, markedsføring og merkevarebygging

# Nøkkeltall

	1. kv. 2024	4. kv. 2023	3. kv. 2023	2. kv. 2023	1. kv. 2023
Egenkapitalavkastning etter skatt (%)	14,6	19,7	14,5	14,6	12,5
Gjennomsnittlig rentemargin (%)	1,88	1,87	1,74	1,56	1,60
Nedskrivninger i % av brutto utlån	0,05	-0,13	-0,12	-0,15	0,05
Utlån og finansielle forpliktelser i Trinn 3 i % av brutto utlån og finansielle forpliktelser	0,82	1,01	1,10	1,02	1,23
Kostnadsprosent	35,0	35,2	37,4	39,8	39,5
Brutto utlånsvekst (%)	7,7	7,5	8,6	9,1	10,5
Innskuddsvekst (%)	-0,9	0,7	4,5	3,5	7,1
Forvaltningskapital (mrd kr)	377,0	362,2	362,8	361,8	364,6
Brutto utlån til kunder (mrd kr)	278,2	272,0	269,6	264,9	258,2
Risikovektet balanse (mrd kr)	151,4	146,4	138,3	137,2	136,7
Likviditetsdekning (LCR – Liquidity Coverage Ratio) (%)	216	207	191	215	244
Resultat pr aksje (kr)	4,26	5,48	3,94	3,90	3,31
Bokført egenkapital pr aksje (kr)	119,30	115,07	109,57	105,73	108,77

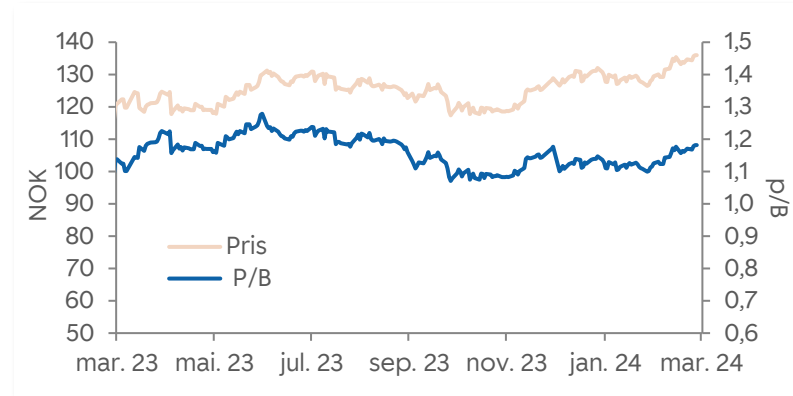
# Balanse

Balanse (mill kr)	31.03.2024	31.03.2023
Konter og fordringer på sentralbanker	409	589
Utlån til og fordringer på kredittinstitusjoner	6.481	13.954
Netto utlån til kunder	276.956	256.595
Sertifikater og obligasjoner	64.178	62.198
Finansielle derivater	16.418	20.748
Aksjer, andeler og andre egenkapitalinteresser	712	777
Investering i eierinteresser	6.197	5.177
Øvrige eiendeler	5.652	4.609
<b>Eiendeler</b>	<b>377.005</b>	<b>364.646</b>
Gjeld til kredittinstitusjoner	466	1.100
Innskudd fra kunder	150.706	152.144
Gjeld stiftet ved utstedelse av verdipapirer	153.059	147.819
Finansielle derivater	13.158	16.945
Annen gjeld	4.010	3.675
Etterstilt gjeld	17.434	10.097
Ansvarlig lånekapital	3.649	2.955
<b>Sum gjeld</b>	<b>342.482</b>	<b>334.734</b>
<b>Sum egenkapital</b>	<b>34.522</b>	<b>29.912</b>
<b>Gjeld og egenkapital</b>	<b>377.005</b>	<b>364.646</b>

# SRBNK aksjen

- Utenlandsandelen er 21,4 % pr 1. kvartal 2024
- Samlet børsverdi pr 1. kvartal 2024 er 35,9 mrd kroner

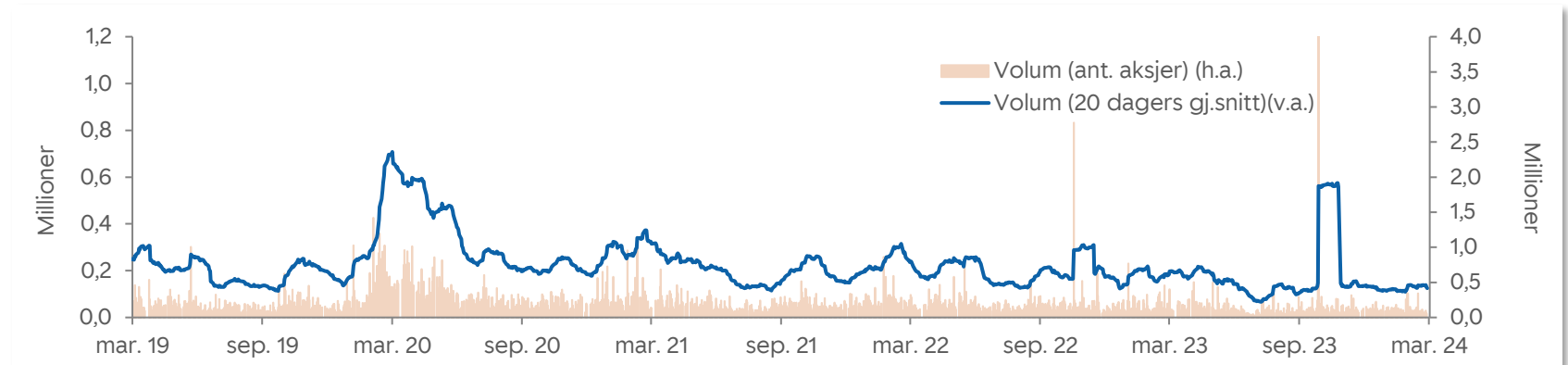
## Aksjekurs og Pris Bok



## Relativ aksjekursutvikling



## Utvikling i handelsvolum





# SRBNK aksjen

- Antall utstedte aksjer er 264,27 millioner
- Omsetning i 1. kvartal 2024: 2,8 % (4,7 %) av antall utestående aksjer

SpareBank 1 SR-Bank aksjen	31.03.2024	2023	2022	2021	2020
Børskurs	136,00	128,90	120,70	133,20	91,00
Børsverdi (mill kr)	35.941	34.064	30.869	34.066	23.273
Bokført egenkapital pr aksje (inkl. utbytte) (konsern)	119,30	115,07	106,32	99,05	95,97
Resultat pr aksje (konsern)	4,26	16,27	12,88	12,08	5,87
Utbytte pr aksje	-	7,50	7,00	6,00	3,10
Pris/Resultat pr aksje	7,95	7,92	9,37	11,03	15,50
Pris/Bokført egenkapital	1,14	1,12	1,14	1,34	0,95

Tall i parentes er pr 31. mars 2023.

# 20 største aksjonærer pr 31.03.2024

- Eierandeler:

- Fra Rogaland, Agder, Vestland, Oslo og Akershus: 63,0 % (64,4 %)
  - Fra utlandet: 21,4 % (22,0 %)
  - 10 største: 49,7 % (48,5 %)
  - 20 største: 57,8 % (56,7 %)
- Antall eiere pr 31.03.2024: 18.850 (18.185)
- Ansatte i konsernet eide 1,8 % (1,8 %) ved utgangen av 1. kvartal 2024

Investor	Antall aksjer (1000)	Prosent-andel
Sparebankstiftelsen SR-Bank	78.677	29,8 %
Folketrygdfondet	18.591	7,0 %
SpareBank 1-stiftinga Kvinnherad	6.527	2,5 %
State Street Bank and Trust Co, U.S.A.	5.286	2,0 %
Brown Brothers Harriman & Co, U.S.A.	4.099	1,6 %
Pareto Aksje Norge	4.093	1,5 %
JPMorgan Chase Bank NA, U.S.A.	3.942	1,5 %
Odin Norge	3.447	1,3 %
Swedbank AB	3.399	1,3 %
Verdipapirfondet Alfred Berg Gambak	3.302	1,2 %
Danske Invest Norske Instit. II	2.818	1,1 %
J.P.Morgan SE, Luxembourg	2.818	1,1 %
Pareto Invest Norge AS	2.358	0,9 %
State Street Bank and Trust Co, U.S.A.	2.240	0,8 %
AS Clipper	2.234	0,8 %
KLP AksjeNorge Indeks	1.963	0,7 %
Westco AS	1.957	0,7 %
Vpf Nordea Norge Verdi	1.893	0,7 %
J.P.Morgan SE, Luxembourg	1.529	0,6 %
Forsvarets Personellservice	1.519	0,6 %
<b>Topp 5</b>	<b>113.180</b>	<b>42,8 %</b>
<b>Topp 10</b>	<b>131.363</b>	<b>49,7 %</b>
<b>Topp 20</b>	<b>152.691</b>	<b>57,8 %</b>

Tall i parentes er pr 31. mars 2023.

# Kontaktinformasjon

Christen Tranes Gate 35  
Postboks 250  
4068 Stavanger

Tlf: +47 915 02002  
[www.sr-bank.no](http://www.sr-bank.no)

## Konsernledelse



**Benedicte Schilbred Fasmer**  
CEO

+47 950 60 034  
[benedicte.fasmer@sr-bank.no](mailto:benedicte.fasmer@sr-bank.no)



**Inge Reinertsen**  
CFO

+47 909 95 033  
[inge.reinertsen@sr-bank.no](mailto:inge.reinertsen@sr-bank.no)

## Investor Relations



**Morten Forgaard**  
Økonomidirektør/IR

+47 916 21 425  
[morten.forgaard@sr-bank.no](mailto:morten.forgaard@sr-bank.no)